


**RESUMEN DEL PRESUPUESTO CORRIENTE EN MONEDA NACIONAL DE LA ADMINISTRACION PUBLICA
PARA 1965 Y COMPARACION CON EL MISMO, CORRESPONDIENTE A 1964.**


	Presidencia	Congreso	Poder Judicial	Contraloria
Gastos de Operación	1.945.635	13.664.706	14.579.000
a) Remuneraciones	1.302.376	4.280.067	13.610.000
01 Dieta Parlamentaria	288.000
02 Sueldos	287.700	578.016	9.964.452
03 Sobresueldos	201.320	3.194.319	2.618.548
04 Honorarios, contratos y otras remunera- ciones	796.500	219.732	1.022.000
05 Jornales	16.856	5.000
06 Provisión de fondos para el pago de un reajuste de remuneraciones y asigna- ción familiar del personal de la ad- ministración pública para 1965
b) Compra de bienes de consumo y servicios no personales	643.259	9.384.639	969.000
08 Gastos del personal y fletes	69.900	3.344.540	255.000
09 Gastos generales	367.735	800.824	644.000
10 Artículos alimenticios	437.000
11 Adquisiciones de bienes durables	95.000	646.000
12 Mantenimiento y reparaciones	60.000	599.000	9.000
13 Vestuario y equipo
14 Difusión y publicaciones	1.039.055
15 Explotación de obras
16 Combustibles y lubricantes
17 Material de enseñanza
18 Servicio mecanizado de contabilidad y estadística
19 2% Constitucional
20 Cuentas pendientes	3.624	16.000	60.000
23 Varios	46.000	2.499.220	1.000
24 Derechos de Aduana	1.000	3.000



**RESUMEN DEL PRESUPUESTO CORRIENTE EN MONEDA NACIONAL DE LA ADMINISTRACION PUBLICA
PARA 1965 Y COMPARACION CON EL MISMO, CORRESPONDIENTE A 1964.**

2

	Interior	Relaciones	Economía	Hacienda
Gastos de Operación	165.073.440	3.989.500	14.013.876	421.130.405
a) Remuneraciones	128.565.534	1.948.665	8.458.421	406.013.203
01 Dieta Parlamentaria				
02 Sueldos	59.287.085	1.402.416	4.797.624	26.132.016
03 Sobresueldos	62.714.450	256.249	1.639.332	15.935.856
04 Honorarios, contratos y otras remuneraciones	5.062.979	247.000	1.639.485	2.930.281
05 Jornales	1.501.020	43.000	381.979	2.015.050
06 Provisión de fondos para el pago de un reajuste de remuneraciones y asignación familiar del personal de la administración pública para 1965				359.000.000
b) Compra de bienes de consumo y servicios no personales	36.507.906	2.040.835	5.555.455	15.117.202
08 Gastos del personal y fletes	4.205.478	417.000	265.943	2.974.450
09 Gastos generales	4.539.460	968.211	683.262	3.024.078
10 Artículos alimenticios	7.868.000			
11 Adquisiciones de bienes durables	1.526.000	85.000	154.000	929.760
12 Mantenimiento y reparaciones	3.954.670	38.600	1.139.600	746.500
13 Vestuario y equipo	5.200.000			
14 Difusión y publicaciones	1.000.000	38.000	600.000	1.600.873
15 Explotación de obras	162.000			
16 Combustibles y lubricantes				
17 Material de enseñanza				
18 Servicio mecanizado de contabilidad y estadística	464.232		364.000	3.425.362
19 2% Constitucional				1.000
20 Cuentas pendientes	3.656.500	302.924	200.500	1.560.852
23 Varios	3.752.616	186.000	2.121.900	743.327
24 Derechos de Aduana	178.950	5.100	26.250	111.000



**RESUMEN DEL PRESUPUESTO CORRIENTE EN MONEDA NACIONAL DE LA ADMINISTRACION PUBLICA
PARA 1965 Y COMPARACION CON EL MISMO, CORRESPONDIENTE A 1964.**

3

	Educación	Justicia	Defensa	O. Públicas
Gastos de Operación	248.212.062	30.856.400	256.237.000	37.381.186
a) Remuneraciones	226.142.452	22.584.400	162.136.000	23.198.418
01 Dieta Parlamentaria
02 Sueldos	116.610.501	14.235.812	63.945.000	10.390.608
03 Sobresueldos	105.952.449	4.120.388	91.479.000	6.600.717
04 Honorarios, contratos y otras remuneraciones	2.716.185	4.104.400	3.016.000	190.000
05 Jornales	863.317	123.800	3.692.000	6.017.093
06 Provisión de fondos para el pago de un reajuste de remuneraciones y asignación familiar del personal de la administración pública para 1965
b) Compra de bienes de consumo y servicios no personales	22.069.610	8.272.000	94.101.000	14.182.768
08 Gastos del personal y fletes	640.144	294.400	3.473.200	1.929.000
09 Gastos generales	5.840.160	1.326.900	8.392.800	1.675.768
10 Artículos alimenticios	7.066.277	4.000.000	34.395.000	65.700
11 Adquisiciones de bienes durables	3.478.257	527.000	1.430.000	327.600
12 Mantenimiento y reparaciones	1.814.216	467.600	16.775.000	1.318.600
13 Vestuario y equipo	560.000	17.256.000
14 Difusión y publicaciones	380.000	400.600
15 Explotación de obras	96.100	7.308.000
16 Combustibles y lubricantes	5.470.000	478.000
17 Material de enseñanza	2.095.223
18 Servicio mecanizado de contabilidad y estadística	204.000	1.173.000
19 2% Constitucional
20 Cuentas pendientes	554.613	313.000	3.044.000	766.000
23 Varios	97.600	172.100	2.392.000	204.300
24 Derechos de Aduana	7.020	7.000	300.000	109.800



**RESUMEN DEL PRESUPUESTO CORRIENTE EN MONEDA NACIONAL DE LA ADMINISTRACION PUBLICA
PARA 1965 Y COMPARACION CON EL MISMO, CORRESPONDIENTE A 1964.**

4

	Agricultura	Tierras	Trabajo y Prev. Social	Salud Pública
Gastos de Operación	18.686.001	4.104.600	4.338.924	2.290.350
a) Remuneraciones	12.883.216	3.123.620	3.282.300	124.750
01 Dieta Parlamentaria				
02 Sueldos	5.910.996	1.423.068	2.209.572	64.608
03 Sobresueldos	3.991.675	1.000.969	601.268	8.509
04 Honorarios, contratos y otras remun- eraciones	575.318	452.563	471.460	51.633
05 Jornales	2.405.227	247.020		
06 Provisión de fondos para el pago de un reajuste de remuneraciones y asig- nación familiar del personal de la ad- ministración pública para 1965				
b) Compra de bienes de consumo y servicios no personales	5.802.785	980.980	1.056.624	2.165.600
08 Gastos del personal y fletes	1.202.337	377.130	150.100	17.900
09 Gastos generales	1.808.390	172.550	339.474	2.125.700
10 Artículos alimenticios				
11 Adquisiciones de bienes durables ..	879.716	115.500	438.000	10.000
12 Mantenición y reparaciones	824.902	164.500	79.000	10.000
13 Vestuario y equipo				
14 Difusión y publicaciones				
15 Explotación de obras				
16 Combustibles y lubricantes				
17 Material de enseñanza				
18 Servicio mecanizado de contabilidad y estadística				
19 2% Constitucional				
20 Cuentas pendientes	874.300	35.050	24.650	1.000
23 Varios	212.440	116.150	25.100	1.000
24 Derechos de Aduana	700	100	300	



5


**RESUMEN DEL PRESUPUESTO CORRIENTE EN MONEDA NACIONAL DE LA ADMINISTRACION PUBLICA
PARA 1965 Y COMPARACION CON EL MISMO, CORRESPONDIENTE A 1964.**

	Minería	Totales 1965	Totales 1964
Gastos de Operación	1.140.338	1.237.643.423	598.661.028
a) Remuneraciones	985.497	1.018.638.919	445.270.083
01 Dieta Parlamentaria	288.000	288.000
02 Sueldos	567.996	317.810.470	228.389.590
03 Sobresueldos	342.511	300.657.561	194.089.930
04 Honorarios, contratos y otras remuneraciones	58.245	23.553.781	11.042.212
05 Jornales	16.745	17.329.107	11.460.351
06 Provisión de fondos para el pago de un reajuste de remuneraciones y asignación familiar del personal de la administración pública para 1965	359.000.000
b) Compra de bienes de consumo y servicios no personales	154.841	219.004.504	153.390.945
08 Gastos del personal y fletes	67.918	19.684.440	14.322.628
09 Gastos generales	40.594	32.749.906	24.118.016
10 Artículos alimenticios	53.831.977	30.814.300
11 Adquisiciones de bienes durables	11.500	10.653.333	9.529.079
12 Mantención y reparaciones	22.000	28.023.188	21.882.362
13 Vestuario y equipo	23.016.000	18.377.000
14 Difusión y publicaciones	5.057.928	4.412.283
15 Explotación de obras	7.566.100	2.523.100
16 Combustibles y lubricantes	5.948.000	5.872.000
17 Material de enseñanza	2.095.223	1.599.332
18 Servicio mecanizado de contabilidad y estadística	5.630.594	3.170.576
19 2% Constitucional	1.000	1.000
20 Cuentas pendientes	10.800	11.423.813	9.016.139
23 Varios	2.029	12.572.782	7.000.610
24 Derechos de Adnana	750.220	752.520

**RESUMEN DEL PRESUPUESTO CORRIENTE EN MONEDA NACIONAL DE LA ADMINISTRACION PUBLICA
PARA 1965 Y COMPARACION CON EL MISMO, CORRESPONDIENTE A 1964.**

6

	Presidencia	Congreso	Poder Judicial	Contraloría
Gastos de Transferencia	49.365	2.048.294	1.004.000	9.032.000
25 Asignación familiar	43.624	129.554	501.000
26 Pagos previsionales	5.741
27 Transferencias a personas, institucio- nes y empresas del sector privado	1.883.740	3.000
28 Transferencias a empresas del sector público
29 Transferencias a instituciones del sec- tor público:
—Instituciones de Previsión
—Otras Instituciones	500.000	9.032.000
30 Gastos financieros de la deuda públi- ca externa
31 Gastos financieros de la deuda públi- ca interna
32 Aportes a Organismos Internacionales	35.000
33 Transferencias varias
34 Fondos de la Ley N° 11.828
35 Cumplimiento de sentencias ejecu- torias
36 Aporte patronal: 1/2% Ley N° 15.386 y 1/2% Ley N° 15.561
37 Para cancelar diferencia de cambio por conversión de monedas extranje- ras
38 Devoluciones
39 Déficit del ejercicio anterior en cum- plimiento del Art. 46° del D.F.L. N° 47, de 1959
TOTALES 1965	1.995.000	15.713.000	15.583.000	9.032.000
TOTALES 1964	585.000	8.556.000	11.138.000	5.046.000



**RESUMEN DEL PRESUPUESTO CORRIENTE EN MONEDA NACIONAL DE LA ADMINISTRACION PUBLICA
PARA 1965 Y COMPARACION CON EL MISMO, CORRESPONDIENTE A 1964.**

	Interior	Relaciones	Economía	Hacienda
Gastos de Transferencia	14.748.560	2.020.500	153.044.124	394.442.595
25 Asignación familiar	13.674.560	77.500	333.824	2.311.718
26 Pagos previsionales	858.000	53.182.960
27 Transferencias a personas, institucio- nes y empresas del sector privado	366.000	2.020.300	20.332.770
28 Transferencias a empresas del sector público	135.090.000
29 Transferencias a instituciones del sec- tor público:
—Instituciones de Previsión	229.521.871
—Otras Instituciones	15.500.000	83.256.500
30 Gastos financieros de la deuda públi- ca externa	100
31 Gastos financieros de la deuda públi- ca interna	1.000.000
32 Aportes a Organismos Internacionales	965.000
33 Transferencias varias	214.000	612.000	100.000
34 Fondos de la Ley Nº 11.828	736.575
35 Cumplimiento de sentencias ejecuto- riadas
36 Aporte patronal: 1/2% Ley Nº 15.386 y 1/2% Ley Nº 15.561	4.050.000
37 Para cancelar diferencia de cambio por conversión de monedas extranje- ras	100
38 Devoluciones	50.000
39 Déficit del ejercicio anterior en cum- plimiento del Art. 46º del D.F.L. Nº 47, de 1959	1
TOTALES 1965	179.820.000	6.010.000	187.058.000	815.573.000
TOTALES 1964	122.932.000	4.520.000	119.171.000	300.449.000



**RESUMEN DEL PRESUPUESTO CORRIENTE EN MONEDA NACIONAL DE LA ADMINISTRACION PUBLICA
PARA 1965 Y COMPARACION CON EL MISMO, CORRESPONDIENTE A 1964.**

8

	Educación	Justicia	Defensa	O. Públicas
Gastos de Transferencia	149.414.938	4.598.600	26.324.000	17.507.814
25 Asignación familiar	9.437.691	1.944.600	16.152.000	2.416.578
26 Pagos previsionales	147.000	597.400	25.000
27 Transferencias a personas, institucio- nes y empresas del sector privado .	47.881.247	2.270.000	100.000
28 Transferencias a empresas del sector público	5.432.000
29 Transferencias a instituciones del sec- tor público:				
—Instituciones de Previsión
—Otras Instituciones	90.932.000	3.924.750	14.966.236
30 Gastos financieros de la deuda públi- ca externa
31 Gastos financieros de la deuda públi- ca interna
32 Aportes a Organismos Internacionales	50.000
33 Transferencias varias	1.163.000	236.000	167.850
34 Fondos de la Ley N° 11.828
35 Cumplimiento de sentencias ejecuto- riadas	1.000
36 Aporte patronal: 1/2% Ley N° 15.386 y 1/2% Ley N° 15.561
37 Para cancelar diferencia de cambio por conversión de monedas extranje- ras
38 Devoluciones
39 Déficit del ejercicio anterior en cum- plimiento del Art. 46° del D.F.L. N° 47, de 1959
TOTALES 1965	397.827.000	35.455.000	282.561.000	54.889.000
TOTALES 1964	264.288.000	22.245.000	190.108.000	27.855.000



**RESUMEN DEL PRESUPUESTO CORRIENTE EN MONEDA NACIONAL DE LA ADMINISTRACION PUBLICA
PARA 1965 Y COMPARACION CON EL MISMO, CORRESPONDIENTE A 1964.**

9

	Agricultura	Tierras	Trabajo y Prev. Social	Salud Pública
Gastos de Transferencia	36.894.999	727.400	14.419.076	249.001.650
25 Asignación familiar	643.499	145.400	159.000	2.650
26 Pagos previsionales	5.000
27 Transferencias a personas, institucio- nes y empresas del sector privado .	12.219.000	7.000	1.900.000	45.000
28 Transferencias a empresas del sector público	22.858.100	100.000
29 Transferencias a instituciones del sec- tor público:
—Instituciones de Previsión	8.745.000
—Otras Instituciones	70.000	475.000	3.560.076	248.944.000
30 Gastos financieros de la deuda públi- ca externa
31 Gastos financieros de la deuda públi- ca interna
32 Aportes a Organismos Internacionales	1.099.400	10.000
33 Transferencias varias	55.000
34 Fondos de la Ley N° 11.828
35 Cumplimiento de sentencias ejecuto- riadas
36 Aporte patronal: 1/2% Ley N° 15.386 y 1/2% Ley N° 15.561
37 Para cancelar diferencia de cambio por conversión de monedas extranje- ras
38 Devoluciones
39 Déficit del ejercicio anterior en cum- plimiento del Art. 46° del D.F.L. N° 47, de 1959
TOTALES 1965	55.581.000	4.832.000	18.758.000	251.292.000
TOTALES 1964	41.795.000	3.253.000	15.204.000	156.356.000



**RESUMEN DEL PRESUPUESTO CORRIENTE EN MONEDA NACIONAL DE LA ADMINISTRACION PUBLICA
PARA 1965 Y COMPARACION CON EL MISMO, CORRESPONDIENTE A 1964.**

10

	Minería	Totales 1965	Totales 1964
Gastos de Transferencia	11.869.662	1.087.145.577	700.291.972
25 Asignación familiar	38.676	48.011.874	32.400.531
26 Pagos previsionales	54.821.101	39.307.455
27 Transferencias a personas, institucio- nes y empresas del sector privado .	930.986	89.959.043	62.374.840
28 Transferencias a empresas del sector público	10.900.000	174.380.100	121.930.400
29 Transferencias a instituciones del sec- tor público:
—Instituciones de Previsión	238.266.871	184.894.300
—Otras Instituciones	471.161.562	252.633.336
30 Gastos financieros de la deuda públi- ca externa	100
31 Gastos financieros de la deuda públi- ca interna	1.000.000	1.000.000
32 Aportes a Organismos Internacionales	2.159.400	1.482.484
33 Transferencias varias	2.547.850	2.157.850
34 Fondos de la Ley N° 11.828	736.575	559.775
35 Cumplimiento de sentencias ejecuto- riadas	1.000	1.000
36 Aporte patronal: 1/2% Ley N° 15.386 y 1/2% Ley N° 15.561	4.050.000	1.500.000
37 Para cancelar diferencia de cambio por conversión de monedas extranje- ras	100
38 Devoluciones	50.000	50.000
39 Déficit del ejercicio anterior en cum- plimiento del Art. 46° del D.F.L. N° 47, de 1959	1	1
TOTALES 1965	13.010.000	2.324.789.000
TOTALES 1964	5.652.000	1.298.953.000

RESUMEN DEL PRESUPUESTO CORRIENTE DE LA ADMINISTRACION PUBLICA PARA 1965 EN MONEDAS EXTRANJERAS REDUCIDAS A DOLARES Y COMPARACION CON EL MISMO, CORRESPONDIENTE A 1964.

	Poder Judicial	Interior	Relaciones	Economía
Gastos de Operación	30.000	2.351.540	7.152.950	32.700
a) Remuneraciones		35.000	4.591.072	
02 Sueldos		20.000	2.984.520	
03 Sobresueldos		15.000	1.098.352	
04 Honorarios, contratos y otras remuneraciones			508.200	
05 Jornales				
b) Compra de bienes de consumo y servicios no personales	30.000	2.318.540	2.561.878	32.700
08 Gastos del personal y fletes		1.019.000	1.035.000	12.900
09 Gastos generales		86.000	570.000	
11 Adquisiciones de bienes durables	30.000	755.000	150.000	
12 Mantenición y reparaciones		236.540	30.000	
13 Vestuario y equipo		20.000		
14 Difusión y publicaciones			2.000	15.000
16 Combustibles y lubricantes				
20 Cuentas pendientes		150.000	187.278	
23 Varios		50.000	587.600	4.300
Gastos de transferencia		43.060	2.205.000	15.248.000
25 Asignación familiar		17.000	503.000	
26 Pagos previsionales				
27 Transferencias a personas, instituciones y empresas del sector privado				
28 Transferencias a Empresas del Sector Público				8.953.000
29 Transferencias a Instituciones del Sector Público				6.285.000
30 Gastos Financieros de la Deuda Pública Externa				
31 Gastos Financieros de la Deuda Pública Interna				
32 Aportes a Organismos Internacionales		26.000	1.600.000	8.000
33 Transferencias varias			102.000	
37 Para cancelar diferencias de cambio por conversión de monedas extranjeras				
38 Devoluciones				
TOTALES 1965	30.000	2.394.540	9.357.950	15.278.700
TOTALES 1964		1.098.600	8.388.388	14.169.215



RESUMEN DEL PRESUPUESTO CORRIENTE DE LA ADMINISTRACION PUBLICA PARA 1965 EN MONEDAS EXTRANJERAS REDUCIDAS A DOLARES Y COMPARACION CON EL MISMO, CORRESPONDIENTE A 1964.

2

	Hacienda	Educación	Defensa	O. Públicas
Gastos de Operación	119.200	5.200	13.649.990	35.000
a) Remuneraciones			3.587.492	
02 Sueldos			2.707.745	
03 Sobresueldos			698.089	
04 Honorarios, contratos y otras remuneraciones			177.108	
05 Jornales			4.550	
b) Compra de bienes de consumo y servicios no personales	119.200	5.200	10.062.498	35.000
08 Gastos del personal y fletes	10.000	5.200	1.132.500	20.000
09 Gastos generales	78.000		3.169.120	
11 Adquisiciones de bienes durables	30.200		825.500	
12 Mantención y reparaciones			2.952.078	
13 Vestuario y equipo			115.000	
14 Difusión y publicaciones	1.000			
16 Combustibles y lubricantes			1.520.000	
20 Cuentas pendientes			70.300	5.000
23 Varios			278.000	10.000
Gastos de transferencia	26.400.300	329.920	307.180	50.000
25 Asignación familiar			230.700	
26 Pagos previsionales				
27 Transferencias a personas, instituciones y empresas del sector privado				
28 Transferencias a Empresas del Sector Público				
29 Transferencias a Instituciones del Sector Público				
30 Gastos Financieros de la Deuda Pública Externa		329.920	6.000	50.000
31 Gastos Financieros de la Deuda Pública Interna	11.880.100			
32 Aportes a Organismos Internacionales	14.520.000			
33 Transferencias varias			70.480	
37 Para cancelar diferencias de cambio por conversión de monedas extranjeras				
38 Devoluciones	100			
	100			
TOTALES 1965	26.519.500	335.120	13.957.170	85.000
TOTALES 1964	24.342.300	158.045	11.599.000	130.000

RESUMEN DEL PRESUPUESTO CORRIENTE DE LA ADMINISTRACION PUBLICA PARA 1965 EN MONEDAS EXTRANJERAS REDUCIDAS A DOLARES Y COMPARACION CON EL MISMO, CORRESPONDIENTE A 1964.

3

	Agricultura	Trabajo	Minería
Gastos de Operación	20.000
a) Remuneraciones
02 Sueldos
03 Sobresueldos
04 Honorarios, contratos y otras remuneraciones
05 Jornales
b) Compra de bienes de consumo y servicios no personales	20.000
08 Gastos del personal y fletes	5.000
09 Gastos generales
11 Adquisiciones de bienes durables	15.000
12 Mantenición y reparaciones
13 Vestuario y equipo
14 Difusión y publicaciones
16 Combustibles y lubricantes
20 Cuentas pendientes
23 Varios
Gastos de transferencia	17.200	20.000	134.820
25 Asignación familiar
26 Pagos previsionales
27 Transferencias a personas, instituciones y empresas del sector privado	134.820
28 Transferencias a Empresas del Sector Público
29 Transferencias a Instituciones del Sector Público	10.000
30 Gastos Financieros de la Deuda Pública Externa
31 Gastos Financieros de la Deuda Pública Interna
32 Aportes a Organismos Internacionales	7.200
33 Transferencias varias	20.000
37 Para cancelar diferencias de cambio por conversión de monedas extranjeras
38 Devoluciones
TOTALES 1965	37.200	20.000	134.820
TOTALES 1964	239.820	20.000	11.820



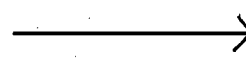
**RESUMEN DEL PRESUPUESTO CORRIENTE DE LA ADMINISTRACION PUBLICA PARA 1965 EN MONEDAS
EXTRANJERAS REDUCIDAS A DOLARES Y COMPARACION CON EL MISMO, CORRESPONDIENTE A 1964.**

	Totales 1965 US\$	Totales 1964 US\$
Gastos de Operación	23.396.580	19.078.125
a) Remuneraciones	8.213.564	6.533.120
02 Sueldos	5.712.265	4.503.369
03 Sobresueldos	1.811.441	1.473.934
04 Honorarios, contratos y otras remun- eraciones	685.308	551.917
05 Jornales	4.550	3.900
b) Compra de bienes de consumo y servicios no personales	15.183.016	12.545.005
08 Gastos del personal y fletes	3.239.600	1.616.530
09 Gastos generales	3.903.120	4.258.120
11 Adquisiciones de bienes durables ..	1.805.700	1.639.900
12 Mantenición y reparaciones	3.218.618	3.131.717
13 Vestuario y equipo	135.000	132.000
14 Difusión y publicaciones	18.000	11.200
16 Combustibles y lubricantes	1.520.000	708.100
20 Cuentas pendientes	412.578	406.738
23 Varios	930.400	640.700
Gastos de transferencia	44.753.420	41.029.063
25 Asignación familiar	750.700	737.783
26 Pagos previsionales
27 Transferencias a personas, institucio- nes y empresas del sector privado .	134.820	26.820
28 Transferencias a Empresas del Sec- tor Público	8.953.000	9.013.235
29 Transferencias a Instituciones del Sector Público	6.680.920	5.579.845
30 Gastos Financieros de la Deuda Pú- blica Externa	11.880.100	17.480.000
31 Gastos Financieros de la Deuda Pú- blica Interna	14.520.000	6.520.000
32 Aportes a Organismos Internaciona- les	1.711.680	1.621.280
33 Transferencias varias	50.000
37 Para cancelar diferencias de cambio por conversión de monedas extranje- ras	100
38 Devoluciones	100	100
TOTALES 1965	68.150.000
TOTALES 1964	60.107.187

4

RESUMEN DEL PRESUPUESTO DE CAPITAL DE LA ADMINISTRACION PUBLICA PARA 1965 EN MONEDA NACIONAL Y COMPARACION CON EL MISMO, CORRESPONDIENTE A 1964.


	Interior	Economía	Hacienda	Educación
Inversión Real	3.899.000	6.830.000	8.106.000	42.164.800
100 Obras nuevas y continuación y ampliación de obras y contratos	1.696.600	4.025.000	40.064.800
101 Continuación y ampliación de obras y contratos y obras nuevas	830.400	6.530.000	3.000.000	2.100.000
102 Compra de maquinaria y equipo	547.000	180.000
103 Compra y expropiación de terrenos	160.000	100.000
104 Compra de casas y edificios	565.000	900.000
109 Derechos de Aduana Fiscales	100.000	200.000	1.000
112 Fondo Nacional de Reforma Agraria
Inversión Financiera	681.700
117 Compra de valores	681.700
Transferencia de Capital	223.167.000	54.478.000	26.180.000
119 Amortizaciones varias	7.003.100
121 Amortización Deuda Pública Interna	29.974.900
125 Transferencias de capital a instituciones descentralizadas	223.167.000	17.500.000	26.180.000
126 Aporte a Organismos Internacionales
TOTALES 1965	4.580.700	229.997.000	62.584.000	68.344.800
TOTALES 1964	4.260.000	139.080.000	29.195.200	21.490.000



RESUMEN DEL PRESUPUESTO DE CAPITAL DE LA ADMINISTRACION PUBLICA PARA 1965 EN MONEDA NACIONAL Y COMPARACION CON EL MISMO, CORRESPONDIENTE A 1964.

2

	Justicia	Defensa	O. Públicas	Agricultura
Inversión Real	960.000	12.145.000	365.656.000	2.275.000
100 Obras nuevas y continuación y ampliación de obras y contratos	920.000	925.000
101 Continuación y ampliación de obras y contratos y obras nuevas	12.900	10.460.000	357.276.000
102 Compra de maquinaria y equipo	15.000	660.900
103 Compra y expropiación de terrenos	100.900	6.530.000	200.000
104 Compra de casas y edificios	2.100	790.000	150.000
109 Derechos de Aduana Fiscales	10.000	135.000	1.850.000
112 Fondo Nacional de Reforma Agraria	1.000.000
Inversión Financiera
117 Compra de valores
Transferencia de Capital	922.000	137.000.000	53.191.000
119 Amortizaciones varias	2.000
121 Amortización Deuda Pública Interna
125 Transferencias de capital a instituciones descentralizadas	920.000	137.000.000	51.835.000
126 Aporte a Organismos Internacionales	1.356.000
TOTALES 1965	960.000	13.067.000	502.656.000	55.466.000
TOTALES 1964	1.370.000	10.703.888	375.995.000	24.960.000



RESUMEN DEL PRESUPUESTO DE CAPITAL DE LA ADMINISTRACION PUBLICA PARA 1965 EN MONEDA NACIONAL Y COMPARACION CON EL MISMO, CORRESPONDIENTE A 1964.

3

	Tierras	Trabajo	Salud Pública	Minería
Inversión Real	220.000	366.000	25.000
100 Obras nuevas y continuación y ampliación de obras y contratos
101 Continuación y ampliación de obras y contratos y obras nuevas
102 Compra de maquinaria y equipo	89.000	25.000
103 Compra y expropiación de terrenos	70.000
104 Compra de casas y edificios	59.000	366.000
109 Derechos de Aduana Fiscales	2.000
112 Fondo Nacional de Reforma Agraria
Inversión Financiera	17.700.000
117 Compra de valores	17.700.000
Transferencia de Capital	1.040.000	21.100.000	15.600.000
119 Amortizaciones varias
121 Amortización Denda Pública Interna
125 Transferencias de capital a instituciones descentralizadas	1.040.000	21.100.000	15.600.000
126 Aporte a Organismos Internacionales
TOTALES 1965	220.000	1.406.000	38.800.000	15.625.000
TOTALES 1964	630.000	1.000.000	13.020.000	15.900.000




RESUMEN DEL PRESUPUESTO DE CAPITAL DE LA ADMINISTRACION PUBLICA PARA 1965 EN MONEDA NACIONAL Y COMPARACION CON EL MISMO, CORRESPONDIENTE A 1964.

4

	Totales 1965	Totales 1964
Inversión Real	442.646.800	312.087.000
100 Obras nuevas y continuación y ampliación de obras y contratos	47.631.400	209.692.000
101 Continuación y ampliación de obras y contratos y obras nuevas	380.209.300	76.943.000
102 Compra de maquinaria y equipo	1.516.000	2.445.000
103 Compra y expropiación de terrenos	7.160.000	7.175.000
104 Compra de casas y edificios	2.832.100	1.392.000
109 Derechos de Aduana Fiscales	2.298.000	1.940.000
112 Fondo Nacional de Reforma Agraria	1.000.000	12.500.000
Inversión Financiera	18.381.700	9.350.000
117 Compra de valores	18.381.700	9.350.000
Transferencia de Capital	532.678.000	316.167.088
119 Amortizaciones varias	7.005.100	5.088
121 Amortización Deuda Pública Interna	29.974.900	16.492.000
125 Transferencias de capital a instituciones descentralizadas	494.342.000	298.990.000
126 Aporte a Organismos Internacionales	1.356.000	680.000
TOTALES 1965	993.706.500
TOTALES 1964	637.604.088

RESUMEN DE PRESUPUESTO DE CAPITAL DE LA ADMINISTRACION PUBLICA PARA 1965 EN MONEDAS EXTRANJERAS REDUCIDAS A DOLARES Y COMPARACION CON EL MISMO, CORRESPONDIENTE A 1964.

	Interior	Relaciones	Economía	Hacienda
Inversión Real	520.000	30.000	450.000	3.700.000
100 Obras nuevas y continuación y ampliación de obras y contratos	30.000	3.700.000
101 Continuación y ampliación de obras y contratos y obras nuevas	450.000
102 Compra de maquinaria y equipo	520.000
106 Fondos de la ley 13.196
Transferencias de Capital	33.792.000	110.795.000
119 Amortizaciones varias	1.416.000
120 Amortización Deuda Pública Externa	34.769.000
121 Amortización Deuda Pública Interna	74.610.000
125 Transferencias de capital a instituciones descentralizadas	33.792.000
TOTALES 1965	520.000	30.000	34.242.000	114.495.000
TOTALES 1964	878.000	37.050.000	65.941.233



RESUMEN DE PRESUPUESTO DE CAPITAL DE LA ADMINISTRACION PUBLICA PARA 1965 EN MONEDAS EXTRANJERAS REDUCIDAS A DOLARES Y COMPARACION CON EL MISMO, CORRESPONDIENTE A 1964.

2


	Educación	Defensa	O. Públicas	Agricultura
Inversión Real	258.300	8.500.000	4.900.000
100 Obras nuevas y continuación y ampliación de obras y contratos	300.000
101 Continuación y ampliación de obras y contratos y obras nuevas	2.300.000
102 Compra de maquinaria y equipo	258.300	2.300.000
106 Fondos de la ley 13.196	8.500.000
Transferencias de Capital	730.700	573.000	200.000
119 Amortizaciones varias	220.000
120 Amortización Deuda Pública Externa
121 Amortización Deuda Pública Interna
125 Transferencias de capital a instituciones descentralizadas	730.700	353.000	200.000
TOTALES 1965	989.000	9.073.000	4.900.000	200.000
TOTALES 1964	670.000	9.121.000	4.420.000	220.000



RESUMEN DE PRESUPUESTO DE CAPITAL DE LA ADMINISTRACION PUBLICA PARA 1965 EN MONEDAS EXTRANJERAS REDUCIDAS A DOLARES Y COMPARACION CON EL MISMO, CORRESPONDIENTE A 1964.

3

	Tierras	Salud	Minería
Inversión Real	50.000
100 Obras nuevas y continuación y ampliación de obras y contratos
101 Continuación y ampliación de obras y contratos y obras nuevas
102 Compra de maquinaria y equipo	50.000
106 Fondos de la ley 13.196
Transferencias de Capital	600.000	3.030.000
119 Amortizaciones varias
120 Amortización Deuda Pública Externa
121 Amortización Deuda Pública Interna
125 Transferencias de capital a instituciones descentralizadas	600.000	3.030.000
TOTALES 1965	50.000	600.000	3.030.000
TOTALES 1964	50.000	1.631.000	3.108.000



RESUMEN DE PRESUPUESTO DE CAPITAL DE LA ADMINISTRACION PUBLICA PARA 1965 EN MONEDAS EXTRANJERAS REDUCIDAS A DOLARES Y COMPARACION CON EL MISMO, CORRESPONDIENTE A 1964.

4

	Totales 1965 US\$	Totales 1964 US\$
Inversión Real	18.408.300	15.408.000
100 Obras nuevas y continuación y ampliación de obras y contratos	4.030.000	3.520.000
101 Continuación y ampliación de obras y contratos y obras nuevas	2.750.000	500.000
102 Compra de maquinaria y equipo	3.128.300	2.888.000
106 Fondos de la ley 13.196	8.500.000	8.500.000
Transferencias de Capital	149.720.700	107.681.233
119 Amortizaciones varias	1.636.000	540.000
120 Amortización Deuda Pública Externa	34.769.000	17.220.000
121 Amortización Deuda Pública Interna	74.610.000	46.671.233
125 Transferencias de capital a instituciones descentralizadas	38.705.700	43.250.000
TOTALES 1965	168.129.000
TOTALES 1964	123.089.233