

RESUMENES PRESUPUESTOS ADMINISTRACION PUBLICA.

**RESUMEN DEL PRESUPUESTO CORRIENTE EN MONEDA NACIONAL DE LA ADMINISTRACION PUBLICA PARA 1963 Y
COMPARACION DE LOS MISMOS, CORRESPONDIENTES A 1952.**


	Presidencia	Congreso	Poder Judicial	Contraloría
Gastos de Operación	489.042	6.808.246	8.014.000
a) Remuneraciones	259.292	2.712.029	7.483.000
01 Dieta Parlamentaria	288.000
02 Sueños	161.112	350.628	5.793.492
03 Sobresueldos	97.000	1.973.884	1.316.508
04 Honorarios, contratos y otras remunera- ciones	360	99.517	370.000
05 Jornales	820	3.000
b) Compra de bienes de consumo y servicios no personales	229.750	4.096.217	531.000
08 Gastos del personal y fletes	13.300	1.660.794	130.000
09 Gastos generales	170.450	337.500	320.000
10 Artículos alimenticios	160.000
11 Adquisiciones de bienes durables	15.000	372.000	25.000
12 Mantenimiento y reparaciones	18.000	265.000	4.000
13 Vestuario y equipo
14 Difusión y publicaciones	357.500
15 Explotación de obras
16 Combustibles y lubricantes
19 2% Constitucional
20 Cuentas pendientes	3.000	1.400	50.000
23 Varios	9.000	939.023	1.000
24 Derechos de aduana fiscales	1.000	3.000	1.000



**RESUMEN DEL PRESUPUESTO CORRIENTE EN MONEDA NACIONAL DE LA ADMINISTRACION PUBLICA PARA 1963 Y
COMPARACION DE LOS MISMOS, CORRESPONDIENTES A 1952.**

Z

	Interior	Relaciones	Economía	Hacienda
Gastos de Operación	89.601.277	1.654.855	6.161.131	39.089.012
a) Remuneraciones	70.567.241	485.371	3.307.274	31.373.479
01 Dieta Parlamentaria
02 Sueldos	37.664.780	349.644	1.610.124	18.659.772
03 Sobresueldos	30.879.896	84.801	398.462	11.454.272
04 Honorarios, contratos y otras remuneraciones	1.243.705	42.934	1.146.175	323.615
05 Jornales	778.860	7.992	152.513	935.820
b) Compra de bienes de consumo y servicios no personales	19.034.036	1.169.484	2.853.857	7.715.533
08 Gastos del personal y fletes	2.720.971	221.883	418.028	1.560.993
09 Gastos generales	3.337.324	559.801	648.104	2.451.010
10 Artículos alimenticios	4.385.000	801.300
11 Adquisiciones de bienes durables	1.091.040	107.000	171.907
12 Mantenición y reparaciones	1.181.660	37.100	953.158	399.800
13 Vestuario y equipo	2.300.000
14 Difusión y publicaciones	1.100.000	352.000	840.000
15 Explotación de obras	71.700
16 Combustibles y lubricantes
19 2% Constitucional	1.000
20 Cuentas pendientes	1.551.900	208.500	55.100	297.306
23 Varios	1.105.405	25.200	228.410	1.277.134
24 Derechos de aduana fiscales	189.036	10.000	27.150	87.000



**RESUMEN DEL PRESUPUESTO CORRIENTE EN MONEDA NACIONAL DE LA ADMINISTRACION PUBLICA PARA 1963 Y
COMPARACION DE LOS MISMOS, CORRESPONDIENTES A 1952.**

3

	Educación	Justicia	Defensa	Obras Públicas
Gastos de Operación	137.722.811	16.651.600	131.469.000	17.063.234
a) Remuneraciones	124.179.688	13.024.600	85.562.000	10.583.178
01 Dieta Parlamentaria
02 Sueldos	66.362.160	9.398.728	37.801.000	5.333.844
03 Sobresueldos	56.573.277	3.206.872	44.492.000	1.184.030
04 Honorarios, contratos y otras remunera- ciones	845.109	346.000	1.327.000	143.850
05 Jornales	399.142	73.000	1.942.000	3.921.454
b) Compra de bienes de consumo y servicios no personales	13.543.123	3.627.000	45.907.000	6.480.056
08 Gastos del personal y fletes	430.360	188.000	2.283.000	1.359.496
09 Gastos generales	4.960.250	680.000	4.050.000	1.178.431
10 Artículos alimenticios	3.235.285	1.300.000	12.930.000	40.000
11 Adquisiciones de bienes durables	2.297.200	384.000	1.594.000	397.550
12 Mantenición y reparaciones	1.197.608	291.900	8.768.000	999.350
13 Vestuario y equipo	390.000	9.130.000
14 Difusión y publicaciones	129.400	176.000
15 Explotación de obras	85.000	1.300.000
16 Combustibles y lubricantes	4.359.000	320.000
19 2% Constitucional
20 Cuentas pendientes	1.105.700	169.400	1.130.000	576.045
23 Varios	94.300	40.700	1.363.000	198.184
24 Derechos de aduana fiscales	8.020	7.000	300.000	111.000



**RESUMEN DEL PRESUPUESTO CORRIENTE EN MONEDA NACIONAL DE LA ADMINISTRACION PUBLICA PARA 1963 Y
COMPARACION DE LOS MISMOS, CORRESPONDIENTES A 1952.**

4

	Agricultura	Tierras	Trabajo y Prev. Social	Salud Pública
Gastos de Operación	11.856.272	2.267.502	1.956.397	1.200.600
a) Remuneraciones	9.953.842	1.814.258	1.467.241	55.240
01 Dieta Parlamentaria
02 Sueldos	3.305.916	590.496	978.640	33.312
03 Sobresueldos	997.205	187.761	443.253	12.143
04 Honorarios, contratos y otras remunera- ciones	4.493.433	883.396	45.348	9.785
05 Jornales	1.157.288	152.605
b) Compra de bienes de consumo y servicios no personales	1.902.430	453.244	489.156	1.145.360
08 Gastos del personal y fletes	567.403	190.654	110.950	12.260
09 Gastos generales	761.347	124.300	162.620	1.117.300
10 Artículos alimenticios
11 Adquisiciones de bienes durables	161.800	40.000	108.167	10.000
12 Mantenimiento y reparaciones	336.450	42.400	24.300	2.500
13 Vestuario y equipo
14 Difusión y publicaciones
15 Explotación de obras
16 Combustibles y lubricantes
19 2% Constitucional
20 Cuentas pendientes	62.990	30.000	65.659	2.300
23 Varios	11.340	25.790	17.060	1.000
24 Derechos de aduana fiscales	1.100	100	400



**RESUMEN DEL PRESUPUESTO CORRIENTE EN MONEDA NACIONAL DE LA ADMINISTRACION PUBLICA PARA 1963 Y
COMPARACION DE LOS MISMOS, CORRESPONDIENTES A 1952.**

5

	Minería	Totales 1963	Totales 1962
Gastos de Operación	602.699	472.607.678	371.072.614
a) Remuneraciones	501.428	363.329.161	282.706.497
01 Dieta Parlamentaria	288.000	288.000
02 Sueldos	354.096	188.747.744	146.942.702
03 Sobresueldos	127.302	153.428.666	122.339.576
04 Honorarios, contratos y otras remunera- ciones	9.694	11.329.921	5.799.801
05 Jornales	10.336	9.534.830	7.336.418
b) Compra de bienes de consumo y servicios no personales	101.271	109.278.517	88.366.117
08 Gastos del personal y fletes	38.910	11.906.992	8.642.759
09 Gastos generales	26.201	20.884.638	16.406.288
10 Artículos alimenticios	22.851.585	19.565.516
11 Adquisiciones de bienes durables	16.500	6.791.164	5.920.469
12 Mantenición y reparaciones	10.700	14.531.926	11.335.767
13 Vestuario y equipo	11.820.000	9.117.000
14 Difusión y publicaciones	2.954.900	2.186.511
15 Explotación de obras	1.456.700	1.271.600
16 Combustibles y lubricantes	4.679.000	4.793.500
19 2% Constitucional	1.000	1.000
20 Cuentas pendientes	3.300	5.312.600	4.525.916
23 Varios	5.500	5.342.046	3.804.441
24 Derechos de aduana fiscales	160	745.966	795.350



**RESUMEN DEL PRESUPUESTO CORRIENTE EN MONEDA NACIONAL DE LA ADMINISTRACION PUBLICA PARA 1963 Y
COMPARACION DE LOS MISMOS, CORRESPONDIENTES A 1952.**

6

	Presidencia	Congreso	Poder Judicial	Contraloría
Gastos de transferencia	24.958	86.754	572.000	4.040.000
25 Asignación familiar	24.958	83.454	330.000
26 Pagos previsionales
27 Tranferencias a personas, institucio- nes y empresas del sector privado...	2.000
28 Transferencias a empresas del sector público
29 Transferencias a Instituciones del sector público:				
Instituciones de previsión
Otras Instituciones	240.000	4.040.000
31 Gastos financieros de la Deuda Pú- blica Interna
32 Aportes a Organismos Internaciona- les	3.300
33 Transferencias varias
34 Fondos de la Ley N° 11.828
35 Cumplimiento de Sentencias Ejecuto- riadas
36 Aporte Patronal 1/2%, Ley N° 14.171
38 Devoluciones
39 Déficit del Ejercicio anterior en cumplimiento del Art. 46º, del D.F.L. N° 47, de 1959
TOTALES 1963	514.000	6.895.000	8.586.000	4.040.000
TOTALES 1962	423.000	5.953.100	7.169.000	3.314.000



**RESUMEN DEL PRESUPUESTO CORRIENTE EN MONEDA NACIONAL DE LA ADMINISTRACION PUBLICA PARA 1963 Y
COMPARACION DE LOS MISMOS, CORRESPONDIENTES A 1962.**

7

	Interior	Relaciones	Economía	Hacienda
Gastos de transferencia	10.490.723	1.037.145	104.018.869	199.108.988
25 Asignación familiar	9.367.243	30.330	241.069	1.449.937
26 Pagos previsionales	466.480	34.715.270
27 Tranferencias a personas, institucio- nes y empresas del sector privado . . .	657.000	156.000	4.128.000	12.175.530
28 Transferencias a empresas del sector público	84.217.800
29 Transferencias a Instituciones del sector público:				
Instituciones de previsión	135.252.600
Otras Instituciones	210.000	15.432.000	12.510.250
31 Gastos financieros de la Deuda Pú- blica Interna	1.000.000
32 Aportes a Organismos Internaciona- les	410.000
33 Transferencias varias	230.815	460.000
34 Fondos de la Ley N° 11.828	345.400
35 Cumplimiento de Sentencias Ejecuto- riadas
36 Aporte Patronal 1/2%, Ley N° 14.171	1.150.000
38 Devoluciones	50.000
39 Déficit del Ejercicio anterior en cumplimiento del Art. 46º, del D.F.L. N° 47, de 1959	1
TOTALES 1963	100.092.000	2.692.000	110.180.000	238.198.000
TOTALES 1962	82.544.000	1.739.000	88.110.000	184.683.000



8

**RESUMEN DEL PRESUPUESTO CORRIENTE EN MONEDA NACIONAL DE LA ADMINISTRACION PUBLICA PARA 1963 Y
COMPARACION DE LOS MISMOS, CORRESPONDIENTES A 1952.**


	Educación	Justicia	Defensa	Obras Públicas
Gastos de transferencia	65.884.189	2.843.400	16.617.000	7.933.766
25 Asignación familiar	6.066.442	1.351.400	10.777.000	1.574.030
26 Pagos previsionales	108.400	367.560	18.500
27 Tranferencias a personas, institucio- nes y empresas del sector privado . . .	14.842.767	1.194.000	100.000
28 Transferencias a empresas del sector público	677.000
29 Transferencias a Instituciones del sector público:				
Instituciones de previsión
Otras Instituciones	44.467.980	4.642.900	6.236.236
31 Gastos financieros de la Deuda Pú- blica Interna
32 Aportes a Organismos Internaciona- les	13.440	5.000
33 Transferencias varias	507.000	188.600	139.100
34 Fondos de la Ley N° 11.828
35 Cumplimiento de Sentencias Ejecuto- riadas	1.000
36 Aporte Patronal 1/2%, Ley N° 14.171
38 Devoluciones
39 Déficit del Ejercicio anterior en cumplimiento del Art. 46º, del D.F.L. Nº 47, de 1959
TOTALES 1963	203.607.000	19.495.000	148.086.000	24.997.000
TOTALES 1962	166.335.000	12.749.000	124.238.000	22.058.000



**RESUMEN DEL PRESUPUESTO CORRIENTE EN MONEDA NACIONAL DE LA ADMINISTRACION PUBLICA PARA 1963 Y
COMPARACION DE LOS MISMOS, CORRESPONDIENTES A 1962.**

9

	Agricultura	Tierras	Trabajo y Prev. Social	Salud Pública
Gastos de transferencia	11.093.728	537.498	10.683.603	127.638.400
25 Asignación familiar	491.357	76.098	83.103	2.300
26 Pagos previsionales	45.106
27 Transferencias a personas, institucio- nes y empresas del sector privado . . .	3.963.918	17.000	1.676.000	31.500
28 Transferencias a empresas del sector público	6.034.754
29 Transferencias a Instituciones del sector público:				
Instituciones de previsión	7.434.500
Otras Instituciones	444.400	1.441.000	127.594.600
31 Gastos financieros de la Deuda Pú- blica Interna
32 Aportes a Organismos Internaciona- les	558.593	10.000
33 Transferencias varias	49.000
34 Fondos de la Ley N° 11.828
35 Cumplimiento de Sentencias Ejecuto- riadas
36 Aporte Patronal 1/2%, Ley N° 14.171
38 Devoluciones
39 Déficit del Ejercicio anterior en cumplimiento del Art. 46º, del D.F.L. N° 47, de 1959
TOTALES 1963	22.950.000	2.805.000	12.640.000	128.839.000
TOTALES 1962	28.131.200	1.638.800	21.082.000	89.521.000



**RESUMEN DEL PRESUPUESTO CORRIENTE EN MONEDA NACIONAL DE LA ADMINISTRACION PUBLICA PARA 1963 Y
COMPARACION DE LOS MISMOS, CORRESPONDIENTES A 1962.**

10

	Mineria	Totales 1963	Totales 1962
Gastos de transferencia	4.865.301	567.476.322	482.986.386
25 Asignación familiar	25.995	31.974.716	27.795.391
26 Pagos previsionales	35.721.316	27.225.160
27 Transferencias a personas, instituciones y empresas del sector privado	839.306	39.783.021	60.971.299
28 Transferencias a empresas del sector público	4.000.000	94.929.554	72.747.724
29 Transferencias a Instituciones del sector público:			
Instituciones de previsión	142.687.100	118.639.000
Otras Instituciones	217.259.366	168.996.201
31 Gastos financieros de la Deuda Pública Interna	1.000.000	1.020.000
32 Aportes a Organismos Internacionales	1.000.333	2.336.352
33 Transferencias varias	1.574.515	1.413.600
34 Fondos de la Ley N° 11.828	345.400	290.658
35 Cumplimiento de Sentencias Ejecutoriadas	1.000	1.000
36 Aporte Patronal 1/2%, Ley N° 14.171	1.150.000	1.500.000
38 Devoluciones	50.000	50.000
39 Déficit del Ejercicio anterior en cumplimiento del Art. 46°, del D.F.L. N° 47, de 1959	1	1
TOTALES 1963	5.468.000	1.040.084.000
TOTALES 1962	14.370.900	854.059.000

**RESUMEN DE PRESUPUESTO CORRIENTE DE LA ADMINISTRACION PUBLICA PARA 1963 EN MONEDAS
EXTRANJERAS REDUCIDAS A DOLARES Y COMPARACION CON EL MISMO CORRESPONDIENTE A 1962.**

	Contraloría	Interior	Relaciones
Gastos de Operación		1.133.013	5.287.200
a) Remuneraciones		35.000	3.615.700
02 Sueldos		20.000	2.369.760
03 Sobresueldos		15.000	912.100
04 Honorarios, contratos y otras remunera- ciones			333.840
05 Jornales			
b) Compra de bienes de consumo y servi- cios no personales		1.098.013	1.671.500
08 Gastos del personal y fletes		12.000	622.000
09 Gastos generales		76.413	536.000
11 Adquisiciones de bienes durables		695.600	91.400
12 Mantención y reparaciones		144.000	30.000
13 Vestuario y equipo		20.000	
16 Combustibles y lubricantes			
20 Cuentas pendientes		140.000	10.100
23 Varios		10.000	382.000
Gastos de Transferencia	30.000	40.600	1.989.200
25 Asignación familiar		15.000	470.000
26 Pagos previsionales			
27 Tranferencias a personas, instituciones y empresas del sector privado			
28 Transferencias a Empresas del Sector Público			
29 Transferencias a Instituciones del . . Sector Público	30.000		
30 Gastos Financieros de la Deuda Pública Externa			
31 Gastos Financieros de la Deuda Pública Interna			
32 Aportes a Organismos Internacionales		25.600	1.519.200
33 Transferencias varias			
38 Devoluciones			
TOTALES 1963	30.000	1.173.613	7.276.400
TOTALES 1962		1.204.000	6.623.201

**RESUMEN DE PRESUPUESTO CORRIENTE DE LA ADMINISTRACION PUBLICA PARA 1963 EN MONEDAS
EXTRANJERAS REDUCIDAS A DOLARES Y COMPARACION CON EL MISMO CORRESPONDIENTE A 1962.**

2

	Economía	Hacienda	Educación
Gastos de Operación	196.500
a) Remuneraciones
02 Sueldos
03 Sobresueldos
04 Honorarios, contratos y otras remunera- ciones
05 Jornales
b) Compra de bienes de consumo y servi- cios no personales	196.500
08 Gastos del personal y fletes	30.000
09 Gastos generales	130.000
11 Adquisiciones de bienes durables	20.000
12 Mantención y reparaciones
13 Vestuario y equipo
16 Combustibles y lubricantes
20 Cuentas pendientes	500
23 Varios	16.000
Gastos de Transferencia	11.976.360	17.366.400	157.670
25 Asignación familiar
26 Pagos previsionales
27 Tranferencias a personas, instituciones y empresas del sector privado
28 Transferencias a Empresas del Sector Público	6.967.760
29 Transferencias a Instituciones del . . Sector Público	5.008.600	157.670
30 Gastos Financieros de la Deuda Pública Externa	10.499.300
31 Gastos Financieros de la Deuda Pública Interna	6.747.000
32 Aportes a Organismos Internacionales
33 Transferencias varias	120.000
38 Devoluciones	100
TOTALES 1963	11.976.360	17.562.900	157.670
TOTALES 1962	10.524.956	21.710.000	200.410

>

**RESUMEN DE PRESUPUESTO CORRIENTE DE LA ADMINISTRACION PUBLICA PARA 1963 EN MONEDAS
EXTRANJERAS REDUCIDAS A DOLARES Y COMPARACION CON EL MISMO CORRESPONDIENTE A 1962.**

	Defensa	Obras Públicas	Agricultura
Gastos de Operación	11.367.547	8.100
a) Remuneraciones	2.376.757	5.100
02 Sueldos	1.444.265
03 Sobresueldos	829.492
04 Honorarios, contratos y otras remunera- ciones	101.000	5.100
05 Jornales	2.000
b) Compra de bienes de consumo y servi- cios no personales	8.990.790	3.000
08 Gastos del personal y fletes	855.070	3.000
09 Gastos generales	3.157.820
11 Adquisiciones de bienes durables	866.500
12 Mantención y reparaciones	3.332.800
13 Vestuario y equipo	114.500
16 Combustibles y lubricantes	400.000
20 Cuentas pendientes	7.500
23 Varios	256.600
Gastos de Transferencia	287.480	850.000	88.110
25 Asignación familiar	210.000
26 Pagos previsionales	7.000
27 Tranferencias a personas, instituciones y empresas del sector privado
28 Transferencias a Empresas del Sector Público	87.710
29 Transferencias a Instituciones del . . Sector Público	50.000
30 Gastos Financieros de la Deuda Pública Externa	800.000
31 Gastos Financieros de la Deuda Pública Interna
32 Aportes a Organismos Internacionales	70.480	400
33 Transferencias varias
38 Devoluciones
TOTALES 1963	11.655.027	850.000	96.210
TOTALES 1962	9.192.993	76.130	17.200



RESUMEN DE PRESUPUESTO CORRIENTE DE LA ADMINISTRACION PUBLICA PARA 1963 EN MONEDAS
EXTRANJERAS REDUCIDAS A DOLARES Y COMPARACION CON EL MISMO CORRESPONDIENTE A 1962.

	Trabajo	Minería
Gastos de Operación
a) Remuneraciones
02 Sueldos
03 Sobresueldos
04 Honorarios, contratos y otras remunera- ciones
05 Jornales
b) Compra de bienes de consumo y servi- cios no personales
08 Gastos del personal y fletes
09 Gastos generales
11 Adquisiciones de bienes durables
12 Mantención y reparaciones
13 Vestuario y equipo
16 Combustibles y lubricantes
20 Cuentas pendientes
23 Varios
Gastos de Transferencia	11.820
25 Asignación familiar
26 Pagos previsionales
27 Tranferencias a personas, instituciones y empresas del sector privado	11.820
28 Transferencias a Empresas del Sector Público
29 Transferencias a Instituciones del Sector Público
30 Gastos Financieros de la Deuda Pública Externa
31 Gastos Financieros de la Deuda Pública Interna
32 Aportes a Organismos Internacionales
33 Transferencias varias
38 Devoluciones
TOTALES 1963	11.820
TOTALES 1962	30.110

**RESUMEN DE PRESUPUESTO CORRIENTE DE LA ADMINISTRACION PUBLICA PARA 1963 EN MONEDAS
EXTRANJERAS REDUCIDAS A DOLARES Y COMPARACION CON EL MISMO CORRESPONDIENTE A 1962.**

	TOTALES 1963 US\$	TOTALES 1962 US\$
Gastos de Operación	17.992.360	15.353.581
a) Remuneraciones	6.032.557	5.630.615
02 Sueldos	3.834.025	3.521.412
03 Sobresueldos	1.756.592	1.724.003
04 Honorarios, contratos y otras remunera- ciones	439.940	383.200
05 Jornales	2.000	2.000
b) Compra de bienes de consumo y servi- cios no personales	11.959.803	9.722.966
08 Gastos del personal y fletes	1.522.070	1.285.268
09 Gastos generales	3.900.233	2.825.200
11 Adquisiciones de bienes durables	1.673.500	1.888.990
12 Mantención y reparaciones	3.506.800	2.294.278
13 Vestuario y equipo	134.500	139.500
16 Combustibles y lubricantes	400.000	600.000
20 Cuentas pendientes	158.100	68.000
23 Varios	664.600	621.730
Gastos de Transferencia	32.797.640	34.225.419
25 Asignación familiar	695.000	712.400
26 Pagos previsionales	7.000	3.000
27 Tranferencias a personas, instituciones y empresas del sector privado	11.820
28 Transferencias a Empresas del Sector Público	7.055.470	7.795.856
29 Transferencias a Instituciones del . . Sector Público	5.246.270	2.914.510
30 Gastos Financieros de la Deuda Pública Externa	11.299.300	9.800.000
31 Gastos Financieros de la Deuda Pública Interna	6.747.000	11.800.000
32 Aportes a Organismos Internacionales . .	1.615.680	1.199.553
33 Transferencias varias	120.000
38 Devoluciones	100	100
TOTALES 1963	50.790.000
TOTALES 1962	49.579.000

**RESUMEN DEL PRESUPUESTO DE CAPITAL DE LA ADMINISTRACION PUBLICA PARA 1963 EN MONEDA NACIONAL Y
COMPARACION CON EL MISMO CORRESPONDIENTE A 1962.**

	Interior	Economía	Hacienda
Inversión Real	3.710.000	15.853.000	484.000
100 Obras nuevas	1.874.000	2.000.000	210.000
101 Continuación de Obras y Contratos . . .	290.000	11.600.000	130.000
102 Compra de maquinaria y equipo	508.000	173.000	16.000
103 Compra y expropiación de terrenos	500.000	20.000
104 Compra de casas y edificios	938.000	480.000	108.000
105 Fondos de la Ley N.º 11.828
109 Derechos de Aduana fiscales	100.000	100.000
110 Reconstrucción y Fomento de la Zona Sur
111 Municipalidades de la Zona Sur	1.000.000
Inversión financiera	200.000
117 Compra de Valores	200.000
Transferencia de Capital	3.201.500	113.851.000	26.584.300
119 Amortizaciones varias	1.500	3.300
121 Amortización de la Deuda Pública Interna	13.608.000
125 Transferencias de capital a instituciones descentralizadas	3.200.000	113.851.000	12.973.000
126 Aporte a Organismos Internacionales
TOTALES 1963	7.111.500	129.704.000	27.068.300
TOTALES 1962	3.762.000	190.940.247	15.726.270



**RESUMEN DEL PRESUPUESTO DE CAPITAL DE LA ADMINISTRACION PUBLICA PARA 1963 EN MONEDA NACIONAL Y
COMPARACION CON EL MISMO CORRESPONDIENTE A 1962.**

2


	Educación	Justicia	Defensa
Inversión Real	2.190.000	1.010.000	7.391.200
100 Obras nuevas	1.050.000	550.000
101 Continuación de Obras y Contratos . . .	1.100.000	40.000	6.059.000
102 Compra de maquinaria y equipo	110.000	270.000
103 Compra y expropiación de terrenos . . .	40.000	525.000
104 Compra de casas y edificios	300.000	417.200
105 Fondos de la Ley N.º 11.828
109 Derechos de Aduana fiscales	10.000	120.000
110 Reconstrucción y Fomento de la Zona Sur
111 Municipalidades de la Zona Sur
Inversión financiera
117 Compra de Valores
Transferencia de Capital	10.040.000	4.001.888
119 Amortizaciones varias	1.888
121 Amortización de la Deuda Pública Interna
125 Transferencias de capital a instituciones descentralizadas	10.040.000	4.000.000
126 Aporte a Organismos Internacionales
TOTALES 1963	12.230.000	1.010.000	11.393.088
TOTALES 1962	4.555.000	430.000	4.815.222



**RESUMEN DEL PRESUPUESTO DE CAPITAL DE LA ADMINISTRACION PUBLICA PARA 1963 EN MONEDA NACIONAL Y
COMPARACION CON EL MISMO CORRESPONDIENTE A 1962.**

3


	O. Públicas	Agricultura	Tierras
Inversión Real	139.769.000	411.600	523.000
100 Obras nuevas	43.000	35.000
101 Continuación de Obras y Contratos . . .	99.809.000	270.600
102 Compra de maquinaria y equipo	83.000	33.000
103 Compra y expropiación de terrenos . . .	4.200.000	395.000
104 Compra de casas y edificios	60.000
105 Fondos de la Ley N.º 11.828	34.960.000
109 Derechos de Aduana fiscales	800.000	15.000
110 Reconstrucción y Fomento de la Zona Sur
111 Municipalidades de la Zona Sur
Inversión financiera
117 Compra de Valores
Transferencia de Capital	56.000.000	32.148.000
119 Amortizaciones varias
121 Amortización de la Deuda Pública Interna
125 Transferencias de capital a instituciones descentralizadas	56.000.000	31.898.000
126 Aporte a Organismos Internacionales	250.000
TOTALES 1963	195.769.000	32.559.600	523.000
TOTALES 1962	84.455.000	4.781.000	423.000



**RESUMEN DEL PRESUPUESTO DE CAPITAL DE LA ADMINISTRACION PUBLICA PARA 1963 EN MONEDA NACIONAL Y
COMPARACION CON EL MISMO CORRESPONDIENTE A 1962.**

4

	Trabajo	Salud Pública	Minería
Inversión Real	375.000
100 Obras nuevas
101 Continuación de Obras y Contratos
102 Compra de maquinaria y equipo
103 Compra y expropiación de terrenos
104 Compra de casas y edificios	375.000
105 Fondos de la Ley N.º 11.828
109 Derechos de Aduana fiscales
110 Reconstrucción y Fomento de la Zona Sur
111 Municipalidades de la Zona Sur
Inversión financiera	3.700.000
117 Compra de Valores	3.700.000
Transferencia de Capital	998.000	5.405.000	12.823.000
119 Amortizaciones varias
121 Amortización de la Deuda Pública Interna
125 Transferencias de capital a instituciones	998.000	5.405.000	12.823.000
126 Aporte a Organismos Internacionales
TOTALES 1963	1.373.000	9.105.000	12.823.000
TOTALES 1962	4.774.000	10.252.000



**RESUMEN DEL PRESUPUESTO DE CAPITAL DE LA ADMINISTRACION PUBLICA PARA 1963 EN MONEDA NACIONAL Y
COMPARACION CON EL MISMO CORRESPONDIENTE A 1962.**

5

	Totales 1963	Totales 1962
Inversión Real	171.716.800	199.587.334
100 Obras nuevas	5.762.000	7.866.600
101 Continuación de Obras y Contratos . .	119.298.600	47.997.491
102 Compra de maquinaria y equipo	1.193.000	646.300
103 Compra y expropiación de terrenos . . .	5.680.000	5.696.424
104 Compra de casas y edificios	2.678.200	880.200
105 Fondos de la Ley N.o 11.828	34.960.000	14.209.319
109 Derechos de Aduana fiscales	1.145.000	2.345.000
110 Reconstrucción y Fomento de la Zona Sur	119.046.000
111 Municipalidades de la Zona Sur	1.000.000	1.000.000
Inversión financiera	3.900.000	3.984.000
117 Compra de Valores	3.900.000	3.984.000
Transferencia de Capital	265.052.688	124.792.405
119 Amortizaciones varias	6.688	2.501.888
121 Amortización de la Deuda Pública Interna	13.608.000	11.811.270
125 Transferencias de capital a instituciones descentralizadas	251.188.000	110.279.247
126 Aporte a Organismos Internacionales . . .	250.000	200.000
TOTALES 1963	440.669.488
TOTALES 1962	328.363.739

11

RESUMEN DEL PRESUPUESTO DE CAPITAL DE LA ADMINISTRACION PUBLICA PARA 1963 EN MONEDAS
EXTRANJERAS REDUCIDAS A DOLARES Y COMPARACION CON EL MISMO, CORRESPONDIENTE A 1962.

	Congreso	Interior	Relaciones	Economía
Inversión Real	288.000	2.500.000
100 Obras nuevas
101 Continuación de Obras y Contratos	2.400.000
102 Compra de Maquinaria y Equipo	288.000	100.000
104 Compra de casas y edificios
106 Fondos de la Ley N° 13.196
Transferencia de Capital	347.000	41.578.000
119 Amortizaciones varias	347.000
120 Amortización de la Deuda Pública Externa
121 Amortización de la Deuda Pública Interna
125 Transferencias de Capital a Institucio- nes descentralizadas	41.578.000
126 Aportes a Organismos Internacionales
TOTALES 1963	635.000	44.078.000
TOTALES 1962	20.000	592.627	29.455.000



RESUMEN DEL PRESUPUESTO DE CAPITAL DE LA ADMINISTRACION PUBLICA PARA 1963 EN MONEDAS
EXTRANJERAS REDUCIDAS A DOLARES Y COMPARACION CON EL MISMO, CORRESPONDIENTE A 1962.

2

	Hacienda	Educación	Defensa	O. Públicas
Inversión Real	50.000	8.500.000	3.200.000
100 Obras nuevas	1.500.000
101 Continuación de Obras y Contratos
102 Compra de Maquinaria y Equipo	1.700.000
104 Compra de casas y edificios	50.000
106 Fondos de la Ley N° 13.196	8.500.000
Transferencia de Capital	85.093.300	401.000	500.000	320.000
119 Amortizaciones varias	320.000
120 Amortización de la Deuda Pública Externa	18.946.300
121 Amortización de la Deuda Pública Interna	66.058.000
125 Transferencias de Capital a Instituciones descentralizadas	401.000	500.000
126 Aportes a Organismos Internacionales	89.000
TOTALES 1963	85.143.300	401.000	9.000.000	3.520.000
TOTALES 1962	114.250.503	302.420	8.500.000	3.186.000



**RESUMEN DEL PRESUPUESTO DE CAPITAL DE LA ADMINISTRACION PUBLICA PARA 1963 EN MONEDAS
EXTRANJERAS REDUCIDAS A DOLARES Y COMPARACION CON EL MISMO, CORRESPONDIENTE A 1962.**

3

	Agricultura	Salud Pública	Minería
Inversión Real	76.400
100 Obras nuevas
101 Continuación de Obras y Contratos
102 Compra de Maquinaria y Equipo	76.400
104 Compra de casas y edificios
106 Fondos de la Ley N° 13.196
Transferencia de Capital	700.300	500.000	1.900.000
119 Amortizaciones varias
120 Amortización de la Deuda Pública Externa
121 Amortización de la Deuda Pública Interna
125 Transferencias de Capital a Institucio- nes descentralizadas	700.300	500.000	1.900.000
126 Aportes a Organismos Internacionales
TOTALES 1963	776.700.	500.000	1.900.000
TOTALES 1962	900.000	1.845.450



RESUMEN DEL PRESUPUESTO DE CAPITAL DE LA ADMINISTRACION PUBLICA PARA 1963 EN MONEDAS
EXTRANJERAS REDUCIDAS A DOLARES Y COMPARACION CON EL MISMO, CORRESPONDIENTE A 1962.

4

	TOTALES 1963 US\$	TOTALES 1962 US\$
Inversión Real	14.614.400	10.826.153
100 Obras nuevas	1.500.000
101 Continuación de Obras y Contratos . . .	2.400.000	2.326.153
102 Compra de Maquinaria y Equipo	2.164.400
104 Compra de casas y edificios	50.000
106 Fondos de la Ley N° 13.196	8.500.000	8.500.000
Transferencia de Capital	131.339.600	148.225.847
119 Amortizaciones varias	667.000	1.506.000
120 Amortización de la Deuda Pública Externa	18.946.300	38.469.289
121 Amortización de la Deuda Pública Interna	66.058.000	75.747.688
125 Transferencias de Capital a Institucio- nes descentralizadas	45.579.300	32.502.870
126 Aportes a Organismos Internacionales .	89.000
TOTALES 1963	145.954.000
TOTALES 1962	159.052.000

//