


RESUMEN GASTOS ADMINISTRACION PUBLICA 1959.

**RESUMEN DE LOS GASTOS DE LA ADMINISTRACION PUBLICA PARA 1959 Y COMPARACION CON LOS MISMOS
CORRESPONDIENTES A 1958.**

ITEM	LETRA	CONCEPTOS DE INVERSION	Presidencia	Congreso	Contraloria	Interior
01		Sueldos fijos	62.870.760	189.658.440	357.995.280	16.806.760.560
02		Sobresueldos fijos	44.567.000	772.197.600	75.540.000	12.238.254.620
	a)	Por años de servicio	16.800.000	184.740.000	10.000.000	3.570.738.000
	b)	Por residencia en ciertas zonas	1.171.160.000
	c)	Por especialidad en ciertos servicios	36.000
	d)	Por gastos de representación	161.280.000	36.000
	e)	Asignación familiar	16.000.000	44.148.000	62.040.000	5.359.470.000
	f)	Por otros conceptos	11.767.000	382.029.600	3.500.000	2.136.850.620
03		Dieta Parlamentaria	288.000.000
04		Gastos variables	161.705.000	1.193.913.000	163.479.640	8.346.739.280
	a)	Personal a contrata	46.623.000	104.236.840
	b)	Gratificaciones y premios	3.780.000	555.840.000	1.805.000	908.388.000
	c)	Viáticos	600.000	5.500.000	75.060.000
	d)	Jornales	2.200.000	6.500.000	344.725.000
	e)	Arriendo de bienes raíces	5.400.000	105.512.600
	f-1)	Pasajes y fletes en la Empresa de los FF. CC. del Estado	685.000	40.000	56.190.000
	f-2)	Pasajes y fletes en empresas privadas	790.000	30.000	916.150.000
	g)	Materiales y artículos de consumo	15.400.000	21.300.000	5.500.000	193.046.080
	h)	Material de guerra	13.320.000
	i-1)	Rancho o alimentación	50.000.000	28.600.000	1.041.443.000
	i-2)	Forraje	100.000	846.060.000
	i-3)	Vestuario y equipo	4.500.000	22.800.000	800.000	2.021.744.000
	j)	Impresos, impresiones y publicaciones	3.500.000	275.000.000	13.500.000	206.294.000
	k)	Gastos generales de oficina	990.000	27.900.000	700.000	12.209.000
	l)	Conservación y reparaciones	1.250.000	96.700.000	2.500.000	93.540.000
	m)	Mantenimiento de vehículos motorizados ..	15.000.000	250.000	239.776.600
	n)	Compra de agua a particulares
	ñ)	Material de enseñanza	345.000
	o)	Maniobras militares
	p)	Previsión y patentes	50.000	4.600.000
	q)	Mantenimiento de aviones	10.000.000
	r)	Consumos de electricidad, agua, teléfonos y gas	21.700.000	24.350.000	8.800.000	187.233.960
	s)	Explotación de obras	80.000.000
	t)	Auxilios extraordinarios	31.400.000
	v)	Varios e imprevistos	30.310.000	19.300.000	11.500.000	712.341.440
	w)	Adquisiciones	11.000.000	57.700.000	1.767.800	240.710.800
	x)	Subvenciones
	y)	Premios	200.000
	z)	Construcciones menores	12.400.000	6.450.000
05		Servicio de la deuda pública
	b)	Deuda flotante
	c)	Otras obligaciones



**RESUMEN DE LOS GASTOS DE LA ADMINISTRACION PUBLICA PARA 1959 Y COMPARACION CON LOS MISMOS
CORRESPONDIENTES A 1958.**

2


ITEM	LETRA	CONCEPTOS DE INVERSION	Relaciones	Hacienda-	Educación	Justicia
01		Sueldos fijos	77.393.760	3.953.459.760	24.160.465.400	4.710.771.880
02		Sobresueldos fijos	30.702.000	1.486.517.680	26.724.180.577	2.253.073.000
	a)	Por años de servicio	4.980.000	170.020.000	20.017.114.592	359.783.000
	b)	Por residencia en ciertas zonas	389.500.000	3.055.100.960	345.940.000
	c)	Por especialidad en ciertos servicios
	d)	Por gastos de representación	356.000
	e)	Asignación familiar	17.310.000	774.274.400	3.571.044.316	853.547.000
	f)	Por otros conceptos	8.412.000	152.723.280	80.920.709	693.447.000
03		Dieta Parlamentaria
04		Gastos variables	628.804.560	13.147.911.003	6.925.544.321	1.883.498.720
	a)	Personal a contrata	40.724.560	68.992.280	25.556.480	21.417.720
	b)	Gratificaciones y premios	26.224.000	141.652.801	83.639.600	80.706.000
	c)	Viáticos	30.000	152.950.000	34.355.000	11.146.000
	d)	Jornales	4.556.919.640	37.941.695	33.121.000
	e)	Arriendo de bienes raíces	117.000.000	1.640.844.546	59.000.000
	f-1)	Pasajes y fletes en la Empresa de los FF. CC. del Estado	30.000	39.070.000	30.830.000	32.050.000
	f-2)	Pasajes y fletes en empresas privadas	12.300.000	40.190.000	19.480.000	6.300.000
	g)	Materiales y artículos de consumo	5.500.000	359.500.000	59.865.000	74.900.000
	h)	Material de guerra
	i-1)	Rancho o alimentación	5.100.000	1.891.600.000	808.800.000
	i-2)	Forraje	1.500.000	6.300.000
	i-3)	Vestuario y equipo	1.500.000	9.210.000	37.332.000	132.358.000
	j)	Impresos, impresiones y publicaciones	8.180.000	260.450.000	100.810.000	63.282.000
	k)	Gastos generales de oficina	50.740.000	12.480.000	31.115.000	10.595.000
	l)	Conservación y reparaciones	1.200.000	38.600.000	197.125.000	27.682.000
	m)	Mantenimiento de vehículos motorizados ..	1.200.000	12.300.000	12.000.000	7.595.000
	n)	Compra de agua a particulares	600.000	2.000.000
	ñ)	Material de enseñanza	972.700.000
	o)	Maniobras militares
	p)	Previsión y patentes	112.750.000
	q)	Mantenimiento de aviones
	r)	Consumos de electricidad, agua, teléfonos y gas	11.750.000	189.000.000	172.815.000	92.340.000
	s)	Explotación de obras	20.000.000
	t)	Auxilios extraordinarios	180.300.000	103.000.000	10.000.000
	v)	Varios e imprevistos	467.846.000	4.333.401.598	1.113.335.000	338.431.000
	w)	Adquisiciones	1.580.000	85.500.000	223.460.000	73.775.000
	x)	Subvenciones	2.419.444.684	3.500.000
	y)	Premios
	z)	Construcciones menores	11.000.000	105.940.000
05		Servicio de la deuda pública	2.432.279.539
	b)	Deuda flotante	2.380.686.997
	c)	Otras obligaciones	51.592.542



**RESUMEN DE LOS GASTOS DE LA ADMINISTRACION PUBLICA PARA 1959 Y COMPARACION CON LOS MISMOS
CORRESPONDIENTES A 1958.**

3

ITEM	LETRA	CONCEPTOS DE INVERSION	Guerra	Marina	Aviación	Obras Públicas
01		Sueldos fijos	7.609.603.760	9.843.280.328	3.824.492.984	1.429.567.520
02		Sobresueldos fijos	5.977.410.000	9.734.375.089	2.982.934.640	708.669.420
	a)	Por años de servicio	2.509.750.000	3.061.000.000	1.026.439.240	54.952.620
	b)	Por residencia en ciertas zonas	799.422.000	935.000.000	385.000.000	138.928.600
	c)	Por especialidad en ciertos servicios	530.000	95.300.000	223.200.000
	d)	Por gastos de representación
	e)	Asignación familiar	2.326.500.000	2.829.875.000	970.000.000	422.003.200
	f)	Por otros conceptos	341.208.000	2.813.200.089	378.295.400	92.785.000
03		Dieta Parlamentaria
04		Gastos variables	8.921.333.566	11.106.120.622	4.886.723.420	6.444.980.846
	a)	Personal a contrata	5.029.280	48.461.400	49.200.000	220.180.720
	b)	Gratificaciones y premios	171.761.000	143.498.000	76.926.000	71.309.380
	c)	Viáticos	39.273.000	31.100.000	76.934.000	394.200.000
	d)	Jornales	745.000.000	790.000.000	112.000.000	1.655.303.160
	e)	Arriendo de bienes raíces	15.750.000	19.973.200	14.757.920	64.500.000
	f-1)	Pasajes y fletes en la Empresa de los FF. CC. del Estado	62.996.000	35.000.000	25.000.000	170.170.000
	f-2)	Pasajes y fletes en empresas privadas	80.500.000	240.628.475	50.000.000	93.690.000
	g)	Materiales y artículos de consumo	54.000.000	2.681.577.000	122.453.000	437.800.000
	h)	Material de guerra	171.660.000	21.500.000
	i-1)	Rancho o alimentación	4.224.450.000	3.317.000.000	1.115.800.000	47.000.000
	i-2)	Forraje	650.000.000	12.500.000	230.000	10.000.000
	i-3)	Vestuario y equipo	1.541.370.000	1.080.500.000	982.450.000	30.620.000
	j)	Impresos, impresiones y publicaciones	13.440.000	5.945.000	18.073.000	65.710.000
	k)	Gastos generales de oficina	2.400.000	5.235.000	10.250.900	61.660.000
	l)	Conservación y reparaciones	34.500.000	979.384.547	58.016.000	115.550.000
	m)	Mantenimiento de vehículos motorizados ..	266.248.000	80.000.000	130.292.000	163.500.000
	n)	Compra de agua a particulares	5.000.000
	ñ)	Material de enseñanza
	o)	Maniobras militares	25.000.000	6.000.000	14.100.000
	p)	Previsión y patentes	352.400.000	284.380.000	86.069.000	5.650.000
	q)	Mantenimiento de aviones	43.000.000	1.350.000.000
	r)	Consumos de electricidad, agua, teléfonos y gas	200.000.000	137.000.000	124.374.600	219.780.000
	s)	Explotación de obras	186.000.000
	t)	Auxilios extraordinarios
	v)	Varios e imprevistos	186.956.280	408.443.000	254.582.000	1.844.008.340
	w)	Adquisiciones	61.300.000	730.825.000	179.792.000	683.349.240
	x)	Subvenciones
	y)	Premios	17.300.000	8.170.000	13.932.000
	z)	Construcciones menores	17.500.000
05		Servicio de la deuda pública
	b)	Deuda flotante
	c)	Otras obligaciones



**RESUMEN DE LOS GASTOS DE LA ADMINISTRACION PUBLICA PARA 1959 Y COMPARACION CON LOS MISMOS
CORRESPONDIENTES A 1958.**

4


ITEM	LETRA	CONCEPTOS DE INVERSION	Agricultura	Tierras	Trabajo	Salud Pública
01		Sueldos fijos	585.984.917	269.074.560	257.226.240	79.760.480
02		Sobresueldos fijos	379.978.184	123.099.363	230.649.052	78.194.000
	a)	Por años de servicio	47.518.608	11.483.770	13.520.924	6.659.000
	b)	Por residencia en ciertas zonas	29.400.000	26.990.537	16.774.848
	c)	Por especialidad en ciertos servicios
	d)	Por gastos de representación
	e)	Asignación familiar	125.866.400	50.228.600	53.298.000	7.200.000
	f)	Por otros conceptos	177.193.176	39.396.456	147.055.280	64.335.000
03		Dieta Parlamentaria
04		Gastos variables	2.689.095.779	208.846.665	71.815.740	994.955.678
	a)	Personal a contrata	483.900.880	4.095.360	753.120	1.274.280
	b)	Gratificaciones y premios	203.228.888	12.008.096	6.700.000	2.774.000
	c)	Viáticos	131.780.000	26.963.107	7.324.000	1.680.000
	d)	Jornales	276.226.760	39.762.900
	e)	Arriendo de bienes raíces	44.896.000	1.240.000	11.200.000	312.421.000
	f-1)	Pasajes y fletes en la Empresa de los FF. CC. del Estado	19.200.000	5.220.000	4.800.000	350.000
	f-2)	Pasajes y fletes en empresas privadas	7.700.000	3.512.000	2.500.000	380.000
	g)	Materiales y artículos de consumo	11.525.000	4.775.000	4.800.000	1.788.000
	h)	Material de guerra
	i-1)	Rancho o alimentación	17.342.000
	i-2)	Forraje	4.272.750	100.000
	i-3)	Vestuario y equipo	5.211.000	360.000	388.000	166.000
	j)	Impresos, impresiones y publicaciones	29.822.500	3.837.500	8.570.000	4.000.000
	k)	Gastos generales de oficina	4.400.000	590.000	3.994.500	1.075.000
	l)	Conservación y reparaciones	9.200.000	3.281.594	1.700.000	580.000
	m)	Mantenimiento de vehículos motorizados ..	31.950.000	5.950.000	1.100.000	888.000
	n)	Compra de agua a particulares
	fi)	Material de enseñanza	1.500.000
	o)	Maniobras militares	500.000	25.000	4.650.000
	p)	Previsión y patentes
	q)	Mantenimiento de aviones
	r)	Consumos de electricidad, agua, teléfonos y gas	53.320.000	12.100.000	12.195.000	1.970.000
	s)	Explotación de obras	300.000	28.500.000
	t)	Auxilios extraordinarios	324.520.000	56.306.720	7.646.000	654.929.388
	v)	Varios e imprevistos	26.850.000	10.219.388	8.145.120	6.050.000
	w)	Adquisiciones	1.001.450.000
	x)	Subvenciones
	y)	Premios
	z)	Construcciones menores
05		Servicio de la deuda pública
	b)	Deuda flotante
	c)	Otras obligaciones



**RESUMEN DE LOS GASTOS DE LA ADMINISTRACION PUBLICA PARA 1959 Y COMPARACION CON LOS MISMOS
CORRESPONDIENTES A 1958.**

5

ITEM	LETRA	CONCEPTOS DE INVERSION			TOTALES	
			Economía	Minería	1959	1958
01		Sueldos fijos	661.985.880	117.854.760	74.998.207.269	59.894.363.915
02		Sobresueldos fijos	190.870.280	60.072.238	64.096.284.743	52.577.294.557
	a)	Por años de servicio	28.685.400	6.279.274	31.100.464.428	24.030.330.202
	b)	Por residencia en ciertas zonas	18.100.000	17.023.364	7.328.340.309	5.934.267.572
	c)	Por especialidad en ciertos servicios	319.030.000	274.740.000
	d)	Por gastos de representación	161.672.000	161.543.100
	e)	Asignación familiar	103.980.000	15.209.200	17.601.994.116	16.486.137.800
	f)	Por otros conceptos	40.104.880	21.560.400	7.584.783.890	5.690.275.883
03		Dieta Parlamentaria	288.000.000	288.000.000
04		Gastos variables	491.937.046	58.601.488	68.326.006.356	59.739.321.440
	a)	Personal a contrata	17.043.620	6.321.840	1.143.811.380	769.044.860
	b)	Gratificaciones y premios	16.560.000	6.827.648	2.513.628.414	1.576.681.210
	c)	Viáticos	12.290.000	2.240.000	1.003.325.107	739.950.240
	d)	Jornales	18.477.200	2.950.000	8.611.127.355	6.973.671.840
	e)	Arriendo de bienes raíces	23.770.000	362.000	2.436.627.266	1.793.445.320
	f-1)	Pasajes y fletes en la Empresa de los FF. CC. del Estado	8.790.000	500.000	490.921.000	373.353.000
	f-2)	Pasajes y fletes en empresas privadas	6.980.000	900.000	1.482.010.475	1.062.612.475
	g)	Materiales y artículos de consumo	21.950.000	1.000.000	4.076.679.080	3.089.593.400
	h)	Material de guerra	206.480.000	274.820.000
	i-1)	Rancho o alimentación	12.547.135.000	9.146.943.000
	i-2)	Forraje	1.531.062.750	1.625.112.750
	i-3)	Vestuario y equipo	895.000	200.000	5.872.404.000	6.050.618.920
	j)	Impresos, impresiones y publicaciones	50.100.000	3.000.000	1.128.514.000	950.896.000
	k)	Gastos generales de oficina	1.725.000	260.000	238.319.400	252.051.500
	l)	Conservación y reparaciones	4.361.720	2.300.000	1.667.470.861	1.158.297.000
	m)	Mantenimiento de vehículos motorizados	3.000.000	2.500.000	973.549.600	727.059.000
	n)	Compra de agua a particulares	7.600.000	12.445.000
	fi)	Material de enseñanza	974.545.000	540.500.000
	o)	Maniobras militares	45.100.000	44.940.000
	p)	Previsión y patentes	851.065.000	751.881.065
	q)	Mantenimiento de aviones	1.403.000.000	893.000.000
	r)	Consumos de electricidad, agua, teléfonos y gas	14.095.000	2.440.000	1.485.263.560	978.405.500
	s)	Explotación de obras	286.000.000	201.000.000
	t)	Auxilios extraordinarios	7.000.000	360.500.000	186.600.000
	v)	Varios e imprevistos	280.219.500	17.900.000	11.061.976.276	15.179.961.080
	w)	Adquisiciones	11.680.000	1.900.000	2.310.604.148	1.387.923.200
	x)	Subvenciones	3.424.394.684	2.847.283.100
	y)	Premios	39.602.000	39.102.000
	z)	Construcciones menores	153.290.000	102.150.000
05		Servicio de la deuda pública	2.432.279.539	2.390.318.982
	b)	Deuda flotante	2.380.686.997	2.346.726.440
	c)	Otras obligaciones	51.592.542	43.592.542




**RESUMEN DE LOS GASTOS DE LA ADMINISTRACION PUBLICA PARA 1959 Y COMPARACION CON LOS MISMOS
CORRESPONDIENTES A 1958.**

ITEM	LETRA	CONCEPTOS DE INVERSION	Presidencia	Congreso	Contraloría	Interior
06		Jubilaciones, pensiones y montepíos y, en general, gastos de previsión y asistencia social
	a)	Jubilaciones, pensiones y montepíos
	b)	Concurrencia del Estado a Cajas de Previsión
	c)	Pensiones a veteranos
07		Cuotas fiscales a fondos y servicios especiales
	a)	Caja de Crédito y Fomento Minero
	b)	Caja de Colonización Agrícola
	c)	Caja Autónoma de Amortización de la Deuda Pública
	d)	Corporación de Fomento de la Producción
	e)	Corporación de la Vivienda
	f)	Consejo Superior de Defensa Nacional
	g)	Consejo de Fomento e Investigación Agrícolas
	h)	Comisión Directora del Archivo de don Bernardo O'Higgins
	i)	Dirección General de Crédito Prendario y de Martillo
	j)	Empresa de los FF. CC. del Estado
	k)	Empresa de Transportes Colectivos del Estado
	l)	Empresa Marítima del Estado
	m)	Fundación de Viviendas de Emergencia
	n)	Instituto Nacional de Comercio
	ñ)	Línea Aérea Nacional
	o)	Municipalidades
	p)	Sociedad Constructora de Establecimientos Educativos
	q)	Servicio Nacional de Salud
	r)	Universidad de Chile
	s)	Universidad Técnica del Estado
08		Otros servicios (Presupuestos globales)
	a)	Superintendencia de Bancos
	b)	Superintendencia de Cías. de Seguros, Sociedades Anónimas y Bolsas de Comercio
09		Subvenciones y primas de fomento
	a)	Navegación en lagos y rutas fluviales
	b)	Otras subvenciones a la navegación
	c)	Subvenciones de fomento a la educación particular
	d)	Subvención a la Federación Aérea de Chile
10		Devoluciones de entradas percibidas en exceso
	c)	Otras devoluciones
11		Construcciones, obras públicas y auxilios extraordinarios	1.000.000	334.263.810
	a)	Obras públicas	1.000.000	334.263.810
	c)	Fondo especial de caminos y puentes
12		Planta Suplementaria
		TOTALES 1959	269.142.760	2.443.769.040	598.014.920	37.726.018.270
		TOTALES 1958	160.039.060	1.594.548.340	476.057.520	31.195.020.010

**RESUMEN DE LOS GASTOS DE LA ADMINISTRACION PUBLICA PARA 1959 Y COMPARACION CON LOS MISMOS
CORRESPONDIENTES A 1958.**

ITEM	LETRA	CONCEPTOS DE INVERSION	Relaciones	Hacienda-	Educación	Justicia
06		Jubilaciones, pensiones y montepíos y, en general, gastos de previsión y asistencia social	26.824.100.000
	a)	Jubilaciones, pensiones y montepíos	20.128.800.000
	b)	Concurrencia del Estado a Cajas de Previsión	6.695.300.000
	c)	Pensiones a veteranos
07		Cuotas fiscales a fondos y servicios especiales	13.287.933.500	14.612.631.577
	a)	Caja de Crédito y Fomento Minero
	b)	Caja de Colonización Agrícola
	c)	Caja Autónoma de Amortización de la Deuda Pública	7.074.669.500
	d)	Corporación de Fomento de la Producción
	e)	Corporación de la Vivienda
	f)	Consejo Superior de Defensa Nacional
	g)	Consejo de Fomento e Investigación Agrícolas
	h)	Comisión Directora del Archivo de don Bernardo O'Higgins	12.000.000
	i)	Dirección General de Crédito Prendario y de Martillo
	j)	Empresa de los FF. CC. del Estado
	k)	Empresa de Transportes Colectivos del Estado
	l)	Empresa Marítima del Estado
	m)	Fundación de Viviendas de Emergencia
	n)	Instituto Nacional de Comercio
	ñ)	Línea Aérea Nacional
	o)	Municipalidades	6.213.264.000
	p)	Sociedad Constructora de Establecimientos Educativos	1.334.000.000
	q)	Servicio Nacional de Salud
	r)	Universidad de Chile	10.543.569.420
	s)	Universidad Técnica del Estado	2.723.062.157
08		Otros servicios (Presupuestos globales)	641.000.000
	a)	Superintendencia de Bancos	260.000.000
	b)	Superintendencia de Cías. de Seguros, Sociedades Anónimas y Bolsas de Comercio	381.000.000
09		Subvenciones y primas de fomento	8.023.793.256
	a)	Navegación en lagos y rutas fluviales
	b)	Otras subvenciones a la navegación
	c)	Subvenciones de fomento a la educación particular	8.023.793.256
	d)	Subvención a la Federación Aérea de Chile
10		Devoluciones de entradas percibidas en exceso	78.200.000
	c)	Otras devoluciones	78.200.000
11		Construcciones, obras públicas y auxilios extraordinarios	35.000.000	90.000.000	280.000.000
	a)	Obras públicas	35.000.000	90.000.000	280.000.000
	c)	Fondo especial de caminos y puentes
12		Planta Suplementaria	121.768.440
		TOTALES 1959	736.900.320	62.008.169.922	80.536.615.131	9.127.343.600
		TOTALES 1958	654.651.480	55.735.353.882	59.101.274.081	6.942.353.840



**RESUMEN DE LOS GASTOS DE LA ADMINISTRACION PUBLICA PARA 1959 Y COMPARACION CON LOS MISMOS
CORRESPONDIENTES A 1958.**

8

ITEM	LETRA	CONCEPTOS DE INVERSION	Guerra	Marina	Aviación	Obras Públicas
06		Jubilaciones, pensiones y montepíos y, en general, gastos de previsión y asistencia social	26.162.967.089
	a)	Jubilaciones, pensiones y montepíos	22.688.943.200
	b)	Concurrencia del Estado a Cajas de Previsión	3.459.023.889
	c)	Pensiones a veteranos	15.000.000
07		Cuotas fiscales a fondos y servicios especiales	78.340.000	408.617.000	201.680.000	4.787.540.000
	a)	Caja de Crédito y Fomento Minero
	b)	Caja de Colonización Agrícola
	c)	Caja Autónoma de Amortización de la Deuda Pública
	d)	Corporación de Fomento de la Producción
	e)	Corporación de la Vivienda	3.911.940.000
	f)	Consejo Superior de Defensa Nacional	78.340.000	408.617.000	201.680.000
	g)	Consejo de Fomento e Investigación Agrícolas
	h)	Comisión Directora del Archivo de don Bernardo O'Higgins
	i)	Dirección General de Crédito Prendario y de Martillo
	j)	Empresa de los FF. CC. del Estado
	k)	Empresa de Transportes Colectivos del Estado
	l)	Empresa Marítima del Estado
	m)	Fundación de Viviendas de Emergencia	875.600.000
	n)	Instituto Nacional de Comercio
	ñ)	Línea Aérea Nacional
	o)	Municipalidades
	p)	Sociedad Constructora de Establecimientos Educativos
	q)	Servicio Nacional de Salud
	r)	Universidad de Chile
	s)	Universidad Técnica del Estado
08		Otros servicios (Presupuestos globales)
	a)	Superintendencia de Bancos
	b)	Superintendencia de Cías. de Seguros, Sociedades Anónimas y Bolsas de Comercio
09		Subvenciones y primas de fomento
	a)	Navegación en lagos y rutas fluviales
	b)	Otras subvenciones a la navegación
	c)	Subvenciones de fomento a la educación particular
	d)	Subvención a la Federación Aérea de Chile
10		Devoluciones de entradas percibidas en exceso
	c)	Otras devoluciones
11		Construcciones, obras públicas y auxilios extraordinarios	651.824.134	654.486.721	570.919.636	30.513.246.560
	a)	Obras públicas	651.824.134	654.486.721	570.919.636	13.790.000.000
	c)	Fondo especial de caminos y puentes	16.723.246.560
12		Planta Suplementaria	10.905.000	25.497.240
		TOTALES 1959	49.412.383.543	31.772.377.000	12.466.750.680	43.884.004.340
		TOTALES 1958	36.791.269.424	27.540.153.381	10.835.893.016	42.114.040.440



**RESUMEN DE LOS GASTOS DE LA ADMINISTRACION PUBLICA PARA 1959 Y COMPARACION CON LOS MISMOS
CORRESPONDIENTES A 1958.**

9

ITEM	LETRA	CONCEPTOS DE INVERSION	Agricultura	Tierras	Trabajo	Salud Pública
06		Jubilaciones, pensiones y montepíos y, en general, gastos de previsión y asistencia social				11.610.000.000
	a)	Jubilaciones, pensiones y montepíos				
	b)	Concurrencia del Estado a Cajas de Previsión				11.610.000.000
	c)	Pensiones a veteranos				
07		Cuotas fiscales a fondos y servicios especiales	1.219.020.000	178.000.000	592.517.550	28.491.738.000
	a)	Caja de Crédito y Fomento Minero				
	b)	Caja de Colonización Agrícola		178.000.000		
	c)	Caja Autónoma de Amortización de la Deuda Pública				
	d)	Corporación de Fomento de la Producción				
	e)	Corporación de la Vivienda				
	f)	Consejo Superior de Defensa Nacional				
	g)	Consejo de Fomento e Investigación Agrícolas	1.219.020.000			
	h)	Comisión Directora del Archivo de don Bernardo O'Higgins				
	i)	Dirección General de Crédito Prendario y de Martillo			592.517.550	
	j)	Empresa de los FF. CC. del Estado				
	k)	Empresa de Transportes Colectivos del Estado				
	l)	Empresa Marítima del Estado				
	m)	Fundación de Viviendas de Emergencia				
	n)	Instituto Nacional de Comercio				
	ñ)	Línea Aérea Nacional				
	o)	Municipalidades				
	p)	Sociedad Constructora de Establecimientos Educativos				
	q)	Servicio Nacional de Salud				28.491.738.000
	r)	Universidad de Chile				
	s)	Universidad Técnica del Estado				
08		Otros servicios (Presupuestos globales)				
	a)	Superintendencia de Bancos				
	b)	Superintendencia de Cías. de Seguros, Sociedades Anónimas y Bolsas de Comercio				
09		Subvenciones y primas de fomento				
	a)	Navegación en lagos y rutas fluviales				
	b)	Otras subvenciones a la navegación				
	c)	Subvenciones de fomento a la educación particular				
	d)	Subvención a la Federación Aérea de Chile				
10		Devoluciones de entradas percibidas en exceso				
	c)	Otras devoluciones				
11		Construcciones, obras públicas y auxilios extraordinarios	100.000.000			
	a)	Obras públicas	100.000.000			
	c)	Fondo especial de caminos y puentes				
12		Planta Suplementaria				
		TOTALES 1959	4.974.078.880	784.020.588	1.152.208.582	41.254.648.158
		TOTALES 1958	4.292.973.845	549.835.800	958.276.074	31.413.521.570


**RESUMEN DE LOS GASTOS DE LA ADMINISTRACION PUBLICA PARA 1959 Y COMPARACION CON LOS MISMOS
CORRESPONDIENTES A 1958.**

10

ITEM	LETRA	CONCEPTOS DE INVERSION	Economía	Minería	TOTALES	TOTALES
					1959	1958
06		Jubilaciones, pensiones y montepíos y, en general, gastos de previsión y asistencia social			64.597.067.089	44.231.200.000
	a)	Jubilaciones, pensiones y montepíos			42.817.743.200	29.501.900.000
	b)	Concurrencia del Estado a Cajas de Previsión			21.764.323.889	14.717.300.000
	c)	Pensiones a veteranos			15.000.000	12.000.000
07		Cuotas fiscales a fondos y servicios especiales	26.432.836.580	176.030.000	90.466.884.207	73.621.149.850
	a)	Caja de Crédito y Fomento Minero		176.030.000	176.030.000	201.935.000
	b)	Caja de Colonización Agrícola			178.000.000	8.000.000
	c)	Caja Autónoma de Amortización de la Deuda Pública			7.074.669.500	5.856.823.000
	d)	Corporación de Fomento de la Producción	5.723.000.000		5.723.000.000	10.674.793.000
	e)	Corporación de la Vivienda			3.911.940.000	1.661.940.000
	f)	Consejo Superior de Defensa Nacional			688.637.000	359.660.000
	g)	Consejo de Fomento e Investigación Agrícolas			1.219.020.000	1.130.769.080
	h)	Comisión Directora del Archivo de don Bernardo O'Higgins			12.000.000	8.000.000
	i)	Dirección General de Crédito Prendario y de Martillo			592.517.550	490.467.550
	j)	Empresa de los FF. CC. del Estado	11.154.240.680		11.154.240.680	7.654.240.680
	k)	Empresa de Transportes Colectivos del Estado	4.191.513.000		4.191.513.000	2.800.000.000
	l)	Empresa Marítima del Estado	4.001.754.000		4.001.754.000	530.000.000
	m)	Fundación de Viviendas de Emergencia			875.600.000	1.192.798.720
	n)	Instituto Nacional de Comercio	332.728.900		332.728.900	348.228.900
	ñ)	Línea Aérea Nacional	1.029.600.000		1.029.600.000	1.930.500.000
	o)	Municipalidades			6.213.264.000	5.071.012.600
	p)	Sociedad Constructora de Establecimientos Educativos			1.334.000.000	945.000.000
	q)	Servicio Nacional de Salud			28.491.738.000	23.305.000.000
	r)	Universidad de Chile			10.543.569.420	7.381.981.420
	s)	Universidad Técnica del Estado			2.723.062.157	2.070.000.000
08		Otros servicios (Presupuestos globales)			641.000.000	563.866.000
	a)	Superintendencia de Bancos			260.000.000	183.866.000
	b)	Superintendencia de Cías. de Seguros, Sociedades Anónimas y Bolsas de Comercio			381.000.000	380.000.000
09		Subvenciones y primas de fomento	154.620.000		8.178.413.256	6.780.979.920
	a)	Navegación en lagos y rutas fluviales	2.620.000		2.620.000	1.550.000
	b)	Otras subvenciones a la navegación	2.000.000		2.000.000	2.000.000
	c)	Subvenciones de fomento a la educación particular			8.023.793.256	6.627.429.920
	d)	Subvención a la Federación Aérea de Chile	150.000.000		150.000.000	150.000.000
10		Devoluciones de entradas percibidas en exceso			78.200.000	89.200.000
	c)	Otras devoluciones			78.200.000	89.200.000
11		Construcciones, obras públicas y auxilios extraordinarios			33.230.740.861	35.762.187.601
	a)	Obras públicas			16.507.494.301	18.600.479.991
	c)	Fondo especial de caminos y puentes			16.723.246.560	17.161.707.610
12		Planta Suplementaria			158.170.680	60.131.040
		TOTALES 1959	27.932.249.780	412.558.486	407.491.254.000
		TOTALES 1958	25.260.453.120	382.298.422	335.998.013.305


RESUMEN DE LOS GASTOS DE LA ADMINISTRACION PUBLICA EN DOLARES PARA EL AÑO 1959.

ITEM	LETRA	CONCEPTOS DE INVERSION	Interior	Relaciones	Hacienda	Educación
01		Sueldos fijos		2.559.840		
02		Sobresueldos fijos		1.138.542		
	a)	Por años de servicio		539.000		
	c)	Por especialidad en ciertos servicios				
	d)	Por gastos de representación				
	e)	Asignación familiar		532.542		
	f)	Por otros conceptos		67.000		
04		Gastos variables	220.000	1.717.135	4.982.236	
	a)	Personal a contrata		39.900		
	b)	Gratificaciones y premios		220.000		
	c)	Viáticos		30.000		
	e)	Arriendo de bienes raíces		17.538		
	f-2)	Pasajes y fletes en empresas privadas		190.000		
	g)	Materiales y artículos de consumo			25.000	
	h)	Material de guerra				
	l-1)	Rancho o alimentación				
	l-3)	Vestuario y equipo				
	j)	Impresos, impresiones y publicaciones		2.000		
	k)	Gastos generales de oficina		108.660		
	l)	Conservación y reparaciones		29.000		
	m)	Mantenimiento de vehículos motorizados				
	p)	Previsión y patentes				
	q)	Mantenimiento de aviones				
	v)	Varios e imprevistos		1.078.037	4.805.736	
	w)	Adquisiciones	220.000	2.000	151.500	
07		Cuotas fiscales a fondos y servicios especiales			15.710.695	240.000
	c)	Caja Autónoma de Amortización de la Deuda Pública			15.710.695	
	d)	Corporación de Fomento de la Producción				
	f)	Consejo Superior de Defensa Nacional				
	j)	Empresa de los Ferrocarriles del Estado				
	k)	Empresa de Transportes Colectivos del Estado				
	l)	Empresa Marítima del Estado				
	r)	Universidad de Chile				240.000
10		Devolución de entradas percibidas en exceso			100	
	c)	Otras devoluciones			100	
		TOTALES 1959	220.000	5.415.517	20.693.031	240.000
		TOTALES 1958	385.000	4.989.704	19.407.000	240.000



RESUMEN DE LOS GASTOS DE LA ADMINISTRACION PUBLICA EN DOLARES PARA EL AÑO 1959.

ITEM	LETRA	CONCEPTOS DE INVERSION	Justicia	Guerra	Marina	Aviación
01		Sueldos fijos		43.446	45.660	34.000
02		Sobresueldos fijos		357.462	444.963	266.000
	a)	Por años de servicio				100
	c)	Por especialidad en ciertos servicios			590	7.500
	d)	Por gastos de representación		48	37	60
	e)	Asignación familiar		9.024	8.009	5.000
	f)	Por otros conceptos		348.390	436.327	253.340
04		Gastos variables		349.092	3.935.642	346.800
	a)	Personal a contrata			24.000	
	b)	Gratificaciones y premios		40.000	30.000	10.000
	c)	Viáticos		2.000	8.000	1.200
	e)	Arriendo de bienes raíces		3.000	4.000	2.400
	f-2)	Pasajes y fletes en empresas privadas		100.000	80.000	80.000
	g)	Materiales y artículos de consumo		17.092	652.377	10.000
	h)	Material de guerra		60.000		
	i-1)	Rancho o alimentación			90.000	
	i-3)	Vestuario y equipo		60.000	2.500	30.000
	j)	Impresos, impresiones y publicaciones			4.000	
	k)	Gastos generales de oficina			6.000	
	l)	Conservación y reparaciones			151.000	
	m)	Mantenimiento de vehículos motorizados			5.000	20.000
	p)	Previsión y patentes		5.000	3.000	
	q)	Mantenimiento de aviones			30.000	103.200
	v)	Varios e imprevistos		32.000	53.000	45.000
	w)	Adquisiciones		30.000	2.792.765	45.000
07		Cuotas fiscales a fondos y servicios especiales		878.667	10.000	878.667
	c)	Caja Autónoma de Amortización de la Deuda Pública				
	d)	Corporación de Fomento de la Producción				
	f)	Consejo Superior de Defensa Nacional		878.667	10.000	878.667
	j)	Empresa de los Ferrocarriles del Estado				
	k)	Empresa de Transportes Colectivos del Estado				
	l)	Empresa Marítima del Estado				
	r)	Universidad de Chile				
10		Devolución de entradas percibidas en exceso				
	c)	Otras devoluciones				
		TOTALES 1959		1.628.667	4.436.265	1.525.467
		TOTALES 1958	6.500	1.911.500	6.235.000	2.350.000



RESUMEN DE LOS GASTOS DE LA ADMINISTRACION PUBLICA EN DOLARES PARA EL AÑO 1959.

ITEM	LETRA	CONCEPTOS DE INVERSION	Obras	Economía	TOTALES	TOTALES
			Públicas		1959	1958
01		Sueldos fijos			2.682.946	2.663.816
02		Sobresueldos fijos			2.206.967	2.114.566
	a)	Por años de servicio			539.100	539.100
	c)	Por especialidad en ciertos servicios			8.090	7.760
	d)	Por gastos de representación			145	227
	e)	Asignación familiar			554.575	550.295
	f)	Por otros conceptos			1.105.057	1.017.184
04		Gastos variables	4.416.661		15.987.566	15.206.572
	a)	Personal a contrata			63.900	65.700
	b)	Gratificaciones y premios			300.000	300.000
	c)	Viáticos			41.200	41.000
	e)	Arriendo de bienes raíces			26.938	26.158
	f-2)	Pasajes y fletes en empresas privadas			450.000	310.000
	g)	Materiales y artículos de consumo			704.469	692.500
	h)	Material de guerra			60.000	95.000
	i-1)	Rancho o alimentación			90.000	90.000
	i-3)	Vestuario y equipo			92.500	117.000
	j)	Impresos, impresiones y publicaciones			6.000	7.000
	k)	Gastos generales de oficina			114.660	114.660
	l)	Conservación y reparaciones			180.000	180.000
	m)	Mantenimiento de vehículos motorizados			25.000	45.000
	p)	Previsión y patentes			8.000	11.000
	q)	Mantenimiento de aviones			133.200	251.600
	v)	Varios e imprevistos			6.013.773	5.734.454
	w)	Adquisiciones	4.416.661		7.657.926	7.125.500
07		Cuotas fiscales a fondos y servicios especiales		15.091.867	32.809.896	36.451.750
	c)	Caja Autónoma de Amortización de la Deuda Pública			15.710.695	14.299.750
	d)	Corporación de Fomento de la Producción		10.000.000	10.000.000	10.812.000
	f)	Consejo Superior de Defensa Nacional			1.767.334	4.000.000
	j)	Empresa de los Ferrocarriles del Estado				200.000
	k)	Empresa de Transportes Colectivos del Estado		4.783.487	4.783.487	4.360.000
	l)	Empresa Marítima del Estado		308.380	308.380	2.540.000
	r)	Universidad de Chile			240.000	240.000
10		Devolución de entradas percibidas en exceso			100
	c)	Otras devoluciones			100
		TOTALES 1959	4.416.661	15.091.867	53.667.475
		TOTALES 1958	3.000.000	17.912.000	56.436.704