

**RESUMEN DE LOS GASTOS DE LA ADMINISTRACION PUBLICA
PARA 1958 Y COMPARACION CON LOS MISMOS
CORRESPONDIENTES A 1957.**

**RESUMEN DE LOS GASTOS DE LA ADMINISTRACION PUBLICA PARA 1958 Y COMPARACION CON LOS MISMOS
CORRESPONDIENTES A 1957.**

ITEM	LETRA	CONCEPTOS DE INVERSION	Presidencia	Congreso	Contraloria	Interior
01		Sueldos fijos	52.392.780	153.050.680	298.331.720	14.259.256.800
02		Sobresueldos fijos	31.690.280	512.528.660	79.540.000	10.257.400.400
	a)	Por años de servicio	12.060.000	153.950.000	14.000.000	2.760.820.000
	b)	Por residencia en ciertas zonas	1.012.900.000
	c)	Por especialidad en ciertos servicios
	d)	Por gastos de representación	161.280.000	36.000
	e)	Asignación familiar	12.800.000	44.148.000	62.040.000	5.134.210.000
	f)	Por otros conceptos	6.830.280	153.150.660	3.500.000	1.349.434.400
03		Dieta parlamentaria	288.000.000
04		Gastos variables	75.956.000	635.969.000	97.185.800	6.407.499.000
	a)	Personal a contrata	24.688.000	48.531.000
	b)	Gratificaciones y premios	1.380.000	166.551.000	1.804.800	577.056.000
	c)	Viáticos	38.000	4.500.000	61.280.000
	d)	Jornales	1.600.000	4.000.000	262.051.000
	e)	Arriendo de bienes raíces	4.200.000	79.104.000
	f-1)	Pasajes y fletes en la Empresa de los FF. CC. del Estado	470.000	16.800.000	40.000	44.360.000
	f-2)	Pasajes y fletes en empresas privadas	140.000	30.000	745.315.000
	g)	Materiales y artículos de consumo	8.900.000	4.500.000	180.400.000
	h)	Material de guerra	13.320.000
	i-1)	Rancho o alimentación	27.000.000	20.700.000	351.273.000
	i-2)	Forraje	100.000	846.705.000
	i-3)	Vestuario y equipo	3.000.000	17.450.000	600.000	2.094.434.000
	j)	Impresos, impresiones y publicaciones	1.900.000	212.880.000	12.000.000	201.844.000
	k)	Gastos generales de oficina	700.000	21.300.000	500.000	10.794.000
	l)	Conservación y reparaciones	500.000	74.800.000	1.500.000	90.045.000
	m)	Mantenimiento de vehículos motorizados	8.000.000	200.000	197.880.000
	n)	Compra de agua a particulares	345.000
	ñ)	Material de enseñanza
	o)	Maniobras militares
	p)	Previsión y patentes	30.000	4.600.000
	q)	Mantenimiento de aviones
	r)	Consumos de electricidad, agua, teléfonos y gas	10.650.000	17.900.000	8.000.000	120.091.000
	s)	Explotación de obras	40.000.000
	t)	Auxilios extraordinarios	25.500.000
	v)	Varios e imprevistos	9.280.000	12.700.000	9.950.000	230.869.000
	w)	Adquisiciones	2.300.000	36.000.000	1.000.000	226.583.000
	x)	Subvenciones
	y)	Premios	200.000
	z)	Construcciones menores	10.000.000	3.450.000
05		Servicio de la deuda pública
	b)	Deuda flotante
	c)	Otras obligaciones
06		Jubilaciones, pensiones y montepíos y, en general, gastos de previsión y asistencia social
	a)	Jubilaciones, pensiones y montepíos
	b)	Concurrencia del Estado a Cajas de Pre- visión
	c)	Pensiones a veteranos



**RESUMEN DE LOS GASTOS DE LA ADMINISTRACION PUBLICA PARA 1958 Y COMPARACION CON LOS MISMOS
CORRESPONDIENTES A 1957.**

2

ITEM	LETRA	CONCEPTOS DE INVERSION	Relaciones	Hacienda	Educación	Justicia
01		Sueldos fijos	64.496.640	3.178.356.960	17.459.984.280	3.724.060.740
02		Sobresueldos fijos	26.908.000	1.248.689.040	20.023.635.501	1.629.605.100
	a)	Por años de servicio	4.150.000	146.906.400	14.947.647.668	242.816.000
	b)	Por residencia en ciertas zonas	282.500.000	2.344.800.000	247.080.000
	c)	Por especialidad en ciertos servicios
	d)	Por gastos de representación	227.100
	e)	Asignación familiar	15.737.000	715.561.800	2.707.084.400	1.035.854.000
	f)	Por otros conceptos	7.021.000	103.720.840	24.103.433	103.828.000
03		Dieta parlamentaria
04		Gastos variables	563.246.840	16.563.125.200	4.495.242.960	1.333.688.000
	a)	Personal a contrata	603.840	40.850.960	20.120.440	10.468.200
	b)	Gratificaciones y premios	14.042.000	118.447.240	61.919.920	61.481.000
	c)	Viáticos	30.000	128.650.000	26.800.000	7.710.000
	d)	Jornales	3.839.600.000	26.168.300	17.800.000
	e)	Arriendo de bienes raíces	90.000.000	1.198.450.000	45.374.000
	f-1)	Pasajes y fletes en la Empresa de los FF. CC. del Estado	30.000	25.070.000	23.330.000	13.816.000
	f-2)	Pasajes y fletes en empresas privadas	6.300.000	32.690.000	14.930.000	3.600.000
	g)	Materiales y artículos de consumo	3.500.000	316.400.000	44.125.000	62.550.000
	h)	Material de guerra
	i-1)	Rancho o alimentación	4.500.000	1.282.820.000	505.000.000
	i-2)	Forraje	1.500.000	5.300.000
	i-3)	Vestuario y equipo	1.000.000	6.650.000	20.790.000	93.762.920
	j)	Impresos, impresiones y publicaciones	6.000.000	234.150.000	65.490.000	51.982.000
	k)	Gastos generales de oficina	28.040.000	11.350.000	25.080.000	9.087.000
	l)	Conservación y reparaciones	800.000	25.900.000	120.625.000	33.413.000
	m)	Mantenimiento de vehículos motorizados ..	1.000.000	11.550.000	8.000.000	5.744.000
	n)	Compra de agua a particulares	600.000	1.500.000
	ñ)	Material de enseñanza	539.000.000
	o)	Maniobras militares
	p)	Previsión y patentes	95.900.000
	q)	Mantenimiento de aviones
	r)	Consumos de electricidad, agua, teléfonos y gas	8.650.000	146.000.000	92.832.500	56.853.000
	s)	Explotación de obras	15.000.000
	t)	Auxilios extraordinarios	23.300.000	86.000.000	10.000.000
	v)	Varios e imprevistos	463.251.000	9.354.927.900	612.901.800	295.856.880
	w)	Adquisiciones	30.000.000	70.500.000	146.410.000	49.180.000
	x)	Subvenciones	1.971.289.100	1.750.000
	y)	Premios
	z)	Construcciones menores	13.300.000	55.900.000
05		Servicio de la deuda pública	2.390.318.962
	b)	Deuda flotante	2.346.726.440
	c)	Otras obligaciones	43.592.542
06		Jubilaciones, pensiones y montepíos y, en general, gastos de previsión y asistencia social	20.709.200.000
	a)	Jubilaciones, pensiones y montepíos	15.719.900.000
	b)	Concurrencia del Estado a Cajas de Pre- visión	4.989.300.000
	c)	Pensiones a veteranos



**RESUMEN DE LOS GASTOS DE LA ADMINISTRACION PUBLICA PARA 1958 Y COMPARACION CON LOS MISMOS
CORRESPONDIENTES A 1957.**

3


ITEM	LETRA	CONCEPTOS DE INVERSION	Guerra	Marina	Aviación	Obras Públicas
01		Sueldos fijos	6.149.299.830	8.473.941.200	3.181.403.560	1.275.588.000
02		Sobresueldos fijos	5.338.453.000	9.297.898.800	2.642.925.400	598.704.300
	a)	Por años de servicio	2.078.414.000	2.850.000.000	897.000.000	37.427.300
	b)	Por residencia en ciertas zonas	681.845.000	860.000.000	324.000.000	94.400.000
	c)	Por especialidad en ciertos servicios	440.000	88.300.000	186.000.000
	d)	Por gastos de representación
	e)	Asignación familiar	2.237.444.000	2.845.898.800	922.700.000	410.456.400
	f)	Por otros conceptos	340.310.000	2.853.900.000	313.225.400	56.420.600
03		Dieta parlamentaria
04		Gastos variables	8.069.864.740	9.011.405.540	3.638.964.420	4.826.816.120
	a)	Personal a contrata	3.438.740	25.319.800	44.000.000	170.144.400
	b)	Gratificaciones y premios	150.862.000	107.947.000	70.828.000	67.218.500
	c)	Viáticos	39.273.000	20.745.000	40.545.000	284.500.000
	d)	Jornales	685.000.000	655.000.000	90.000.000	1.166.478.540
	e)	Arriendo de bienes raíces	10.500.000	18.300.000	14.757.920	44.390.000
	f-1)	Pasajes y fletes en la Empresa de los FF. CC. del Estado	52.497.000	35.000.000	40.000.000	110.870.000
	f-2)	Pasajes y fletes en empresas privadas	57.500.000	100.828.475	25.000.000	63.378.000
	g)	Materiales y artículos de consumo	45.000.000	2.011.023.400	121.920.000	260.260.000
	h)	Material de guerra	250.000.000	11.500.000
	i-1)	Rancho o alimentación	3.000.000.000	3.017.000.000	892.800.000	30.200.000
	i-2)	Forraje	750.000.000	12.500.000	230.000	4.500.000
	i-3)	Vestuario y equipo	2.000.000.000	980.500.000	802.450.000	24.246.000
	j)	Impresos, impresiones y publicaciones	11.200.000	5.570.000	18.700.000	42.000.000
	k)	Gastos generales de oficina	1.200.000	5.235.000	11.960.500	118.047.000
	l)	Conservación y reparaciones	28.750.000	658.118.000	27.952.000	79.320.000
	m)	Mantenimiento de vehículos motorizados ..	230.000.000	80.000.000	60.287.000	93.380.000
	n)	Compra de agua a particulares	10.000.000
	o)	Material de enseñanza
	p)	Maniobras militares	24.840.000	6.000.000	14.100.000
	q)	Previsión y patentes	314.403.000	241.368.065	88.580.000	5.477.000
	r)	Mantenimiento de aviones	43.000.000	850.000.000
	s)	Consumos de electricidad, agua, teléfonos y gas	158.000.000	111.500.000	81.000.000	113.840.000
	t)	Explotación de obras	146.000.000
	u)	Auxilios extraordinarios
	v)	Varios e imprevistos	183.200.000	420.158.000	202.424.000	1.867.716.680
	w)	Adquisiciones	57.601.000	430.825.000	116.000.000	125.050.000
	x)	Subvenciones
	y)	Premios	16.800.000	8.170.000	13.932.000
	z)	Construcciones menores	17.500.000
05		Servicio de la deuda pública
	b)	Deuda flotante
	c)	Otras obligaciones
06		Jubilaciones, pensiones y montepíos y, en general, gastos de previsión y asistencia social	16.522.000.000
	a)	Jubilaciones, pensiones y montepíos	13.782.000.000
	b)	Concurrencia del Estado a Cajas de Pre- visión	2.728.000.000
	c)	Pensiones a veteranos	12.000.000



**RESUMEN DE LOS GASTOS DE LA ADMINISTRACION PUBLICA PARA 1958 Y COMPARACION CON LOS MISMOS
CORRESPONDIENTES A 1957.**

4

ITEM	LETRA	CONCEPTOS DE INVERSION	Agricultura	Tierras	Trabajo	Salud Pública
01		Sueldos fijos	488.329.485	224.235.960	214.356.960	43.302.720
02		Sobresueldos fijos	328.715.990	116.005.040	200.089.844	23.840.000
	a)	Por años de servicio	39.340.000	9.839.000	10.635.924	3.900.000
	b)	Por residencia en ciertas zonas	24.500.000	22.098.000	16.000.000
	c)	Por especialidad en ciertos servicios
	d)	Por gastos de representación
	e)	Asignación familiar	114.266.400	47.699.000	52.734.000	6.200.000
	f)	Por otros conceptos	150.609.590	36.369.040	120.719.920	13.740.000
03		Dieta parlamentaria
04		Gastos variables	2.244.159.290	201.594.800	53.361.720	1.041.378.850
	a)	Personal a contrata	346.989.200	3.412.800	627.600	1.061.880
	b)	Gratificaciones y premios	155.128.100	7.950.080	2.200.000	108.570
	c)	Viáticos	95.019.240	15.782.000	3.870.000	1.050.000
	d)	Jornales	187.300.000	21.360.000
	e)	Arriendo de bienes raíces	34.356.000	1.000.000	8.400.000	230.613.400
	f-1)	Pasajes y fletes en la Empresa de los FF. CC. del Estado	14.150.000	2.580.000	4.800.000	250.000
	f-2)	Pasajes y fletes en empresas privadas	4.620.000	1.756.000	1.580.000	260.000
	g)	Materiales y artículos de consumo	7.200.000	2.782.000	2.895.000	1.288.000
	h)	Material de guerra
	i-1)	Rancho o alimentación	15.650.000
	i-2)	Forraje	4.272.750	5.000
	i-3)	Vestuario y equipo	4.570.000	180.000	285.000	100.000
	j)	Impresos, impresiones y publicaciones	26.640.000	2.540.000	2.805.000	1.000.000
	k)	Gastos generales de oficina	4.320.000	305.000	2.473.000	375.000
	l)	Conservación y reparaciones	7.180.000	1.894.000	3.020.000	280.000
	m)	Mantenimiento de vehículos motorizados	23.900.000	2.645.000	595.000	768.000
	n)	Compra de agua a particulares
	ñ)	Material de enseñanza	1.500.000
	o)	Maniobras militares
	p)	Previsión y patentes	500.000	25.000	1.000.000
	q)	Mantenimiento de aviones
	r)	Consumos de electricidad, agua, teléfonos y gas	30.420.000	8.145.000	4.200.000	820.000
	s)	Explotación de obras
	t)	Auxilios extraordinarios	300.000	34.500.000
	v)	Varios e imprevistos	344.050.000	84.763.720	11.896.120	794.354.000
	w)	Adquisiciones	59.850.000	10.009.200	3.715.000	8.050.000
	x)	Subvenciones	874.244.000
	y)	Premios
	z)	Construcciones menores	2.000.000
05		Servicio de la deuda pública
	b)	Deuda flotante
	c)	Otras obligaciones
06		Jubilaciones, pensiones y montepíos y, en general, gastos de previsión y asistencia social	7.000.000.000
	a)	Jubilaciones, pensiones y montepíos
	b)	Concurrencia del Estado a Cajas de Pre- visión
	c)	Pensiones a veteranos	7.000.000.000



**RESUMEN DE LOS GASTOS DE LA ADMINISTRACION PUBLICA PARA 1958 Y COMPARACION CON LOS MISMOS
CORRESPONDIENTES A 1957.**

5


ITEM	LETRA	CONCEPTOS DE INVERSION			TOTALES	
			Economía	Minería	1958	1957
01		Sueldos fijos	550.761.480	98.214.120	59.894.363.915	47.450.111.576
02		Sobresueldos fijos	167.813.500	52.851.702	52.577.294.557	32.127.978.750
	a)	Por años de servicio	16.666.600	4.957.310	24.030.330.202	12.973.361.830
	b)	Por residencia en ciertas zonas	9.573.900	14.570.672	5.934.267.572	4.341.135.486
	c)	Por especialidad en ciertos servicios	274.740.000	212.000.000
	d)	Por gastos de representación	161.543.100	161.522.076
	e)	Asignación familiar	105.618.000	15.886.000	16.488.137.800	9.457.540.794
	f)	Por otros conceptos	35.955.000	17.437.720	5.690.275.983	4.982.418.564
03		Dieta parlamentaria	288.000.000	69.120.000
04		Gastos variables	450.565.560	29.297.600	59.739.321.440	49.966.627.081
	a)	Personal a contrata	28.160.600	627.600	769.044.860	346.899.440
	b)	Gratificaciones y premios	11.889.000	250.000	1.576.661.210	937.406.119
	c)	Viáticos	8.890.000	1.300.000	739.950.240	431.868.100
	d)	Jornales	15.364.000	1.950.000	6.973.871.840	4.353.166.624
	e)	Arriendo de bienes raíces	13.800.000	200.000	1.793.445.320	1.183.243.985
	f-1)	Pasajes y fletes en la Empresa de los FF. CC. del Estado	5.910.000	400.000	373.353.000	256.318.362
	f-2)	Pasajes y fletes en empresas privadas	4.635.000	250.000	1.062.612.475	754.885.305
	g)	Materiales y artículos de consumo	9.300.000	750.000	3.099.593.400	2.433.096.743
	h)	Material de guerra	274.820.000	521.600.000
	i-1)	Rancho o alimentación	9.146.943.000	7.645.420.000
	i-2)	Forraje	1.625.112.750	1.618.735.360
	i-3)	Vestuario y equipo	491.000	110.000	6.050.618.920	5.675.284.920
	j)	Impresos, impresiones y publicaciones	52.695.000	1.500.000	950.896.000	743.055.900
	k)	Gastos generales de oficina	1.085.000	190.000	252.051.500	158.543.000
	l)	Conservación y reparaciones	2.050.000	2.150.000	1.158.297.000	899.457.280
	m)	Mantenimiento de vehículos motorizados	2.540.000	570.000	727.059.000	587.591.401
	n)	Compra de agua a particulares	12.445.000	2.800.000
	ñ)	Material de enseñanza	540.500.000	300.900.000
	o)	Maniobras militares	44.940.000	40.100.000
	p)	Previsión y patentes	751.881.065	516.337.434
	q)	Mantenimiento de aviones	893.000.000	616.500.000
	r)	Consumos de electricidad, agua, teléfonos y gas	8.504.000	1.000.000	978.405.500	695.304.900
	s)	Explotación de obras	201.000.000	121.000.000
	t)	Auxilios extraordinarios	7.000.000	186.600.000	184.200.000
	v)	Varios e imprevistos	272.511.960	9.150.000	15.179.961.060	15.880.095.314
	w)	Adquisiciones	12.950.000	1.900.000	1.387.923.200	1.225.216.344
	x)	Subvenciones	2.847.283.100	1.730.540.550
	y)	Premios	39.102.000	40.100.000
	z)	Construcciones menores	102.150.000	66.960.000
05		Servicio de la deuda pública	2.390.318.982	2.180.951.624
	b)	Deuda flotante	2.346.726.440	2.143.011.624
	c)	Otras obligaciones	43.592.542	37.940.000
06		Jubilaciones, pensiones y montepíos y, en general, gastos de previsión y asistencia social	44.231.200.000	32.025.033.612
	a)	Jubilaciones, pensiones y montepíos	29.501.900.000	19.617.616.000
	b)	Concurrencia del Estado a Cajas de Pre- visión	14.717.300.000	12.392.417.612
	c)	Pensiones a veteranos	12.000.000	15.000.000



**RESUMEN DE LOS GASTOS DE LA ADMINISTRACION PUBLICA PARA 1958 Y COMPARACION CON LOS MISMOS
CORRESPONDIENTES A 1957.**


6

ITEM	LETRA	CONCEPTOS DE INVERSION	Presidencia	Congreso	Contraloría	Interior
07		Cuotas fiscales a fondos y servicios especiales
	a)	Caja de Crédito y Fomento Minero
	b)	Caja de Colonización Agrícola
	c)	Caja Autónoma de Amortización de la Deuda Pública
	d)	Corporación de Fomento de la Producción
	e)	Corporación de la Vivienda
	f)	Consejo Superior de Defensa Nacional
	g)	Consejo de Fomento e Investigación Agrícolas
	h)	Comisión Directora del Archivo de don Bernardo O'Higgins
	i)	Dirección General de Crédito Frenario y de Martillo
	j)	Empresa de los FF. CC. del Estado
	k)	Empresa de Transportes Colectivos del Estado
	l)	Empresa Marítima del Estado
	m)	Fundación de Viviendas de Emergencia
	n)	Instituto Nacional de Comercio
	ñ)	Línea Aérea Nacional
	o)	Municipalidades
	p)	Sociedad Constructora de Establecimientos Educativos
	q)	Servicio Nacional de Salud
	r)	Universidad de Chile
	s)	Universidad Técnica del Estado
08		Otros servicios (Presupuestos globales)
	a)	Superintendencia de Bancos
	b)	Superintendencia de Cías. de Seguros Sociedades Anónimas y Bolsas de Comercio
09		Subvenciones y primas de fomento
	a)	Navegación en lagos y rutas fluviales
	b)	Otras subvenciones a la navegación
	c)	Subvenciones de fomento a la educación particular
	d)	Subvención a la Federación Aérea de Chile
10		Devoluciones de entradas percibidas en exceso
	c)	Otras devoluciones
11		Construcciones, obras públicas y auxilios extraordinarios	1.000.000	270.863.810
	a)	Obras públicas	1.000.000	270.863.810
	c)	Fondo especial de caminos y puentes
12		Planta Suplementaria
		TOTALES 1958	160.039.060	1.594.548.340	176.057.520	31.195.020.010
		TOTALES 1957	107.425.520	852.697.920	849.549.520	20.956.533.487



**RESUMEN DE LOS GASTOS DE LA ADMINISTRACION PUBLICA PARA 1958 Y COMPARACION CON LOS MISMOS
CORRESPONDIENTES A 1957.**


ITEM	LETRA	CONCEPTOS DE INVERSION	Relaciones	Hacienda	Educación	Justicia
07		Cuotas fiscales a fondos y servicios especiales	10.927.835.500	10.404.981.420
	a)	Caja de Crédito y Fomento Minero
	b)	Caja de Colonización Agrícola
	c)	Caja Autónoma de Amortización de la Deuda Pública	5.858.823.000
	d)	Corporación de Fomento de la Producción
	e)	Corporación de la Vivienda
	f)	Consejo Superior de Defensa Nacional
	g)	Consejo de Fomento e Investigación Agrícolas
	h)	Comisión Directora del Archivo de don Bernardo O'Higgins	8.000.000
	i)	Dirección General de Crédito Prendario y de Martillo
	j)	Empresa de los FF. CC. del Estado
	k)	Empresa de Transportes Colectivos del Estado
	l)	Empresa Marítima del Estado
	m)	Fundación de Viviendas de Emergencia
	n)	Instituto Nacional de Comercio
	ñ)	Línea Aérea Nacional
	o)	Municipalidades	5.071.012.500
	p)	Sociedad Constructora de Establecimientos Educativos	945.000.000
	q)	Servicio Nacional de Salud
	r)	Universidad de Chile	7.381.981.420
	s)	Universidad Técnica del Estado	2.070.000.000
08		Otros servicios (Presupuestos globales)	563.866.000
	a)	Superintendencia de Bancos	183.866.000
	b)	Superintendencia de Cías. de Seguros Sociedades Anónimas y Bolsas de Comercio	380.000.000
09		Subvenciones y primas de fomento	6.627.429.920
	a)	Navegación en lagos y rutas fluviales
	b)	Otras subvenciones a la navegación
	c)	Subvenciones de fomento a la educación particular	6.627.429.920
	d)	Subvención a la Federación Aérea de Chile
10		Devoluciones de entradas percibidas en exceso	89.200.000
	c)	Otras devoluciones	89.200.000
11		Construcciones, obras públicas y auxilios extraordinarios	37.500.000	90.000.000	255.000.000
	a)	Obras públicas	37.500.000	90.000.000	255.000.000
	c)	Fondo especial de caminos y puentes
12		Planta Suplementaria	27.262.200
		TOTALES 1958	651.651.480	55.735.353.882	59.101.274.081	6.942.353.840
		TOTALES 1957	377.179.122	46.734.311.072	47.108.229.003	4.842.657.096



**RESUMEN DE LOS GASTOS DE LA ADMINISTRACION PUBLICA PARA 1958 Y COMPARACION CON LOS MISMOS
CORRESPONDIENTES A 1957.**

8


ITEM	LETRA	CONCEPTOS DE INVERSION	Guerra	Marina	Aviación	Obras Públicas
07		Cuotas fiscales a fondos y servicios especiales	79.340.000	78.640.000	201.680.000	2.854.738.720
	a)	Caja de Crédito y Fomento Minero
	b)	Caja de Colonización Agrícola
	c)	Caja Autónoma de Amortización de la Deuda Pública
	d)	Corporación de Fomento de la Producción
	e)	Corporación de la Vivienda	1.661.940.000
	f)	Consejo Superior de Defensa Nacional	79.340.000	78.640.000	201.680.000
	g)	Consejo de Fomento e Investigación Agrícolas
	h)	Comisión Directora del Archivo de don Bernardo O'Higgins
	i)	Dirección General de Crédito Prendario y de Martillo
	j)	Empresa de los FF. CC. del Estado
	k)	Empresa de Transportes Colectivos del Estado
	l)	Empresa Marítima del Estado
	m)	Fundación de Viviendas de Emergencia	1.192.798.720
	n)	Instituto Nacional de Comercio
	ñ)	Línea Aérea Nacional
	o)	Municipalidades
	p)	Sociedad Constructora de Establecimientos Educativos
	q)	Servicio Nacional de Salud
	r)	Universidad de Chile
	s)	Universidad Técnica del Estado
08		Otros servicios (Presupuestos globales)
	a)	Superintendencia de Bancos
	b)	Superintendencia de Clás. de Seguros Sociedades Anónimas y Bolsas de Comercio
09		Subvenciones y primas de fomento
	a)	Navegación en lagos y rutas fluviales
	b)	Otras subvenciones a la navegación
	c)	Subvenciones de fomento a la educación particular
	d)	Subvención a la Federación Aérea de Chile
10		Devoluciones de entradas percibidas en exceso
	c)	Otras devoluciones
11		Construcciones, obras públicas y auxilios extraordinarios	623.224.134	654.486.721	1.170.919.636	32.558.193.300
	a)	Obras públicas	623.224.134	654.486.721	1.170.919.636	15.396.485.690
	c)	Fondo especial de caminos y puentes	17.161.707.610
12		Planta Suplementaria	9.087.720	23.781.120
		TOTALES 1958	36.791.269.424	27.540.153.381	10.835.893.016	42.114.040.440
		TOTALES 1957	30.168.482.652	20.577.965.995	7.893.691.200	32.594.880.810



**RESUMEN DE LOS GASTOS DE LA ADMINISTRACION PUBLICA PARA 1958 Y COMPARACION CON LOS MISMOS
CORRESPONDIENTES A 1957.**

9

ITEM	LETRA	CONCEPTOS DE INVERSION	Agricultura	Tierras	Trabajo	Salud Pública
07		Cuotas fiscales a fondos y servicios especiales	1.130.769.080	8.000.000	490.467.550	23.305.000.000
	a)	Caja de Crédito y Fomento Minero
	b)	Caja de Colonización Agrícola	8.000.000
	c)	Caja Autónoma de Amortización de la Deuda Pública
	d)	Corporación de Fomento de la Producción
	e)	Corporación de la Vivienda
	f)	Consejo Superior de Defensa Nacional
	g)	Consejo de Fomento e Investigación Agrícolas	1.130.769.080
	h)	Comisión Directora del Archivo de don Bernardo O'Higgins
	i)	Dirección General de Crédito Prendario y de Martillo
	j)	Empresa de los FF. CC. del Estado	490.467.550
	k)	Empresa de Transportes Colectivos del Estado
	l)	Empresa Marítima del Estado
	m)	Fundación de Viviendas de Emergencia
	n)	Instituto Nacional de Comercio
	ñ)	Línea Aérea Nacional
	o)	Municipalidades
	p)	Sociedad Constructora de Establecimientos Educativos
	q)	Servicio Nacional de Salud	23.305.000.000
	r)	Universidad de Chile
	s)	Universidad Técnica del Estado
08		Otros servicios (Presupuestos globales)
	a)	Superintendencia de Bancos
	b)	Superintendencia de Cías. de Seguros Sociedades Anónimas y Bolsas de Comercio
09		Subvenciones y primas de fomento
	a)	Navegación en lagos y rutas fluviales
	b)	Otras subvenciones a la navegación
	c)	Subvenciones de fomento a la educación particular
	d)	Subvención a la Federación Aérea de Chile
10		Devoluciones de entradas percibidas en exceso
	c)	Otras devoluciones
11		Construcciones, obras públicas y auxilios extraordinarios	101.000.000
	a)	Obras públicas	101.000.000
	c)	Fondo especial de caminos y puentes
12		Planta Suplementaria
		TOTALES 1958	4.292.973.845	549.835.800	953.276.074	31.413.521.570
		TOTALES 1957	2.821.343.718	405.578.925	553.412.340	22.939.864.200



**RESUMEN DE LOS GASTOS DE LA ADMINISTRACION PUBLICA PARA 1958 Y COMPARACION CON LOS MISMOS
CORRESPONDIENTES A 1957.**

10

ITEM	LETRA	CONCEPTOS DE INVERSION	Economía	Minería	TOTALES 1958	TOTALES 1957
07		Cuotas fiscales a fondos y servicios especiales	23.937.762.580	201.935.000	73.621.149.850	52.471.657.876
	a)	Caja de Crédito y Fomento Minero		201.935.000	201.935.000	201.935.000
	b)	Caja de Colonización Agrícola			8.000.000	8.000.000
	c)	Caja Autónoma de Amortización de la Deuda Pública			5.856.823.000	5.622.870.000
	d)	Corporación de Fomento de la Producción	10.674.793.000		10.674.793.000	9.774.793.000
	e)	Corporación de la Vivienda			1.661.940.000	2.338.720.000
	f)	Consejo Superior de Defensa Nacional			359.660.000	359.660.000
	g)	Consejo de Fomento e Investigación Agrícolas			1.130.769.080	931.501.000
	h)	Comisión Directora del Archivo de don Bernardo O'Higgins			8.000.000	5.000.000
	i)	Dirección General de Crédito Frenario y de Martillo			490.467.550	289.721.040
	j)	Empresa de los FF. CC. del Estado	7.654.240.680		7.654.240.680	3.095.539.200
	k)	Empresa de Transportes Colectivos del Estado	2.800.000.000		2.800.000.000	1.111.590.300
	l)	Empresa Marítima del Estado	530.000.000		530.000.000	527.244.436
	m)	Fundación de Viviendas de Emergencia			1.192.798.720	555.360.000
	n)	Instituto Nacional de Comercio	348.228.900		348.228.900	134.378.900
	ñ)	Línea Aérea Nacional	1.930.500.000		1.930.500.000	1.083.750.000
	o)	Municipalidades			5.071.012.500	1.856.400.000
	p)	Sociedad Constructora de Establecimientos Educativos			945.000.000	639.000.000
	q)	Servicio Nacional de Salud			23.305.000.000	16.545.000.000
	r)	Universidad de Chile			7.381.981.420	5.695.195.000
	s)	Universidad Técnica del Estado			2.070.000.000	1.696.000.000
08		Otros servicios (Presupuestos globales)			563.866.000	397.400.000
	a)	Superintendencia de Bancos			183.866.000	86.400.000
	b)	Superintendencia de Cías. de Seguros y Sociedades Anónimas y Bolsas de Comercio			380.000.000	311.000.000
09		Subvenciones y primas de fomento	153.550.000		6.780.979.920	6.530.526.468
	a)	Navegación en lagos y rutas fluviales	1.550.000		1.550.000	1.324.000
	b)	Otras subvenciones a la navegación	2.000.000		2.000.000	2.000.000
	c)	Subvenciones de fomento a la educación particular			6.627.429.920	6.427.202.468
	d)	Subvención a la Federación Aérea de Chile	150.000.000		150.000.000	100.000.000
10		Devoluciones de entradas percibidas en exceso			89.200.000	4.181.810.000
	c)	Otras devoluciones			89.200.000	4.181.810.000
11		Construcciones, obras públicas y auxilios extraordinarios			35.762.187.601	28.785.481.092
	a)	Obras públicas			18.600.479.391	15.027.377.112
	c)	Fondo especial de caminos y puentes			17.161.707.610	13.758.103.980
12		Planta Suplementaria			60.131.040	57.003.680
		TOTALES 1958	25.260.453.120	382.298.422	335.998.013.305
		TOTALES 1957	16.568.065.282	345.833.897	256.243.701.759


RESUMEN DE LOS GASTOS DE LA ADMINISTRACION PUBLICA EN DOLARES PARA EL AÑO 1958.

ITEM	LETRA	CONCEPTOS DE INVERSION	Interior	Relaciones	Hacienda
01		Sueldos fijos	2.559.840
02		Sobresueldos fijos	1.138.542
	a)	Por años de servicio	539.000
	c)	Por especialidad en ciertos servicios
	d)	Por gastos de representación
	e)	Asignación familiar	532.542
	f)	Por otros conceptos	67.000
04		Gastos variables	385.000	1.291.322	5.107.250
	a)	Personal a contrata	41.700
	b)	Gratificaciones y premios	220.000
	c)	Viáticos	30.000
	e)	Arriendo de bienes raíces	18.758
	f-2)	Pasajes y fletes en empresas privadas	120.000
	g)	Materiales y artículos de consumo	50.000
	h)	Material de guerra	20.000
	i-1)	Rancho o alimentación
	i-3)	Vestuario y equipo
	j)	Impresos, impresiones y publicaciones	2.000
	k)	Gastos generales de oficina	108.680
	l)	Conservación y reparaciones	29.000
	m)	Mantenimiento de vehículos motorizados
	p)	Previsión y patentes
	q)	Mantenimiento de aviones
	v)	Varios e imprevistos	721.204	4.880.250
	w)	Adquisiciones	365.000	2.000	177.000
07		Cuotas fiscales a fondos y servicios especiales	14.299.750
	c)	Caja Autónoma de Amortización de la Deuda Pública	14.299.750
	d)	Corporación de Fomento de la Producción
	f)	Consejo Superior de Defensa Nacional
	j)	Empresa de los Ferrocarriles del Estado
	k)	Empresa de Transportes Colectivos del Estado
	l)	Empresa Marítima del Estado
	ñ)	Línea Aérea Nacional
	r)	Universidad de Chile
11		Construcciones, obras públicas y aux. extraordinarios
	a)	Obras Públicas
		TOTALES 1958	385.000	4.989.704	19.407.000
		TOTALES 1957	685.944	5.189.993	17.711.550



RESUMEN DE LOS GASTOS DE LA ADMINISTRACION PUBLICA EN DOLARES PARA EL AÑO 1958.

ITEM	LETRA	CONCEPTOS DE INVERSION	Educación	Justicia	Guerra
01		Sueldos fijos	31.000
02		Subsueldos fijos	269.000
	a)	Por años de servicio
	c)	Por especialidad en ciertos servicios
	d)	Por gastos de representación	140
	e)	Asignación familiar	7.000
	f)	Por otros conceptos	261.860
04		Gastos variables	6.500	361.500
	a)	Personal a contrata
	b)	Gratificaciones y premios	40.000
	c)	Viáticos	2.000
	e)	Arriendo de bienes raíces	3.000
	f-2)	Pasajes y fletes en empresas privadas	50.000
	g)	Materiales y artículos de consumo	6.500	23.000
	h)	Material de guerra	75.000
	i-1)	Rancho o alimentación
	i-3)	Vestuario y equipo	84.500
	j)	Impresos, impresiones y publicaciones	1.000
	k)	Gastos generales de oficina
	l)	Conservación y reparaciones
	m)	Mantenimiento de vehículos motorizados
	p)	Previsión y patentes	8.000
	q)	Mantenimiento de aviones
	v)	Varios e imprevistos	35.000
	w)	Adquisiciones	40.000
07		Cuotas fiscales a fondos y servicios especiales	240.000	1.250.000
	c)	Caja Autónoma de Amortización de la Deuda Pública
	d)	Corporación de Fomento de la Producción
	f)	Consejo Superior de Defensa Nacional	1.250.000
	j)	Empresa de los Ferrocarriles del Estado
	k)	Empresa de Transportes Colectivos del Estado
	l)	Empresa Marítima del Estado
	ñ)	Línea Aérea Nacional
	r)	Universidad de Chile	240.000
11		Construcciones, obras públicas y aux. extraordinarios
	a)	Obras Públicas
		TOTALES 1958	240.000	6.500	1.911.500
		TOTALES 1957	400.000	14.000	3.631.000



RESUMEN DE LOS GASTOS DE LA ADMINISTRACION PUBLICA EN DOLARES PARA EL AÑO 1958.

3

ITEM	LETRA	CONCEPTOS DE INVERSION	Marina	Aviación	Obras Públicas
01		Sueldos fijos	44.576	28.400
02		Sobresueldos fijos	405.424	301.600
	a)	Por años de servicio	100
	c)	Por especialidad en ciertos servicios	760	7.000
	d)	Por gastos de representación	27	60
	e)	Asignación familiar	5.753	5.000
	f)	Por otros conceptos	398.884	289.440
04		Gastos variables	4.535.000	520.000	3.000.000
	a)	Personal a contrata	24.000
	b)	Gratificaciones y premios	30.000	* 10.000
	c)	Viáticos	8.000	1.000
	e)	Arriendo de bienes raíces	4.000	2.400
	f-2)	Pasajes y fletes en empresas privadas	80.000	60.000
	g)	Materiales y artículos de consumo	603.000	10.000
	h)	Material de guerra
	i-1)	Rancho o alimentación	90.000
	i-3)	Vestuario y equipo	2.500	30.000
	j)	Impresos, impresiones y publicaciones	4.000
	k)	Gastos generales de oficina	6.000
	l)	Conservación y reparaciones	151.000
	m)	Mantenimiento de vehículos motorizados	5.000	40.000
	p)	Previsión y patentes	3.000
	q)	Mantenimiento de aviones	30.000	221.600
	v)	Varios e imprevistos	53.000	45.000
	w)	Adquisiciones	3.441.500	100.000	3.000.000
07		Cuotas fiscales a fondos y servicios especiales	1.250.000	1.500.000
	c)	Caja Autónoma de Amortización de la Deuda Pública
	d)	Corporación de Fomento de la Producción
	f)	Consejo Superior de Defensa Nacional	1.250.000	1.500.000
	j)	Empresa de los Ferrocarriles del Estado
	k)	Empresa de Transportes Colectivos del Estado
	l)	Empresa Marítima del Estado
	n)	Línea Aérea Nacional
	r)	Universidad de Chile
11		Construcciones, obras públicas y aux. extraordinarios
	a)	Obras Públicas
		TOTALES 1958	6.235.000	2.350.000	3.000.000
		TOTALES 1957	9.350.000	5.300.000	4.830.000



RESUMEN DE LOS GASTOS DE LA ADMINISTRACION PUBLICA EN DOLARES PARA EL AÑO 1958.

4

ITEM	LETRA	CONCEPTOS DE INVERSION	Economía	TOTALES	
				1958	1957
01		Sueldos fijos		2.663.816	2.810.226
02		Sobresueldos fijos		2.114.566	3.015.826
	a)	Por años de servicio		539.100	341.000
	c)	Por especialidad en ciertos servicios		7.760	22.802
	d)	Por gastos de representación		227	521
	e)	Asignación familiar		550.295	556.965
	f)	Por otros conceptos		1.017.184	2.094.538
04		Gastos variables		15.206.572	18.285.985
	a)	Personal a contrata		65.700	62.380
	b)	Gratificaciones y premios		300.000	510.500
	c)	Viáticos		41.000	32.500
	e)	Arriendo de bienes raíces		26.158	26.158
	f-2)	Pasajes y fletes en empresas privadas		310.000	561.090
	g)	Materiales y artículos de consumo		692.500	1.829.918
	h)	Material de guerra		95.000	290.000
	i-1)	Rancho o alimentación		90.000	60.000
	i-3)	Vestuario y equipo		117.000	294.254
	j)	Impresos, impresiones y publicaciones		7.000	8.000
	k)	Gastos generales de oficina		114.660	189.000
	l)	Conservación y reparaciones		180.000	320.526
	m)	Mantenimiento de vehículos motorizados		45.000	59.000
	p)	Previsión y patentes		11.000	16.000
	q)	Mantenimiento de aviones		251.600	280.830
	v)	Varios e imprevistos		5.734.454	4.204.765
	w)	Adquisiciones		7.125.500	9.541.064
07		Cuotas fiscales a fondos y servicios especiales	17.912.000	36.451.750	42.332.450
	c)	Caja Autónoma de Amortización de la Deuda Pública		14.299.750	14.400.000
	d)	Corporación de Fomento de la Producción	10.812.000	10.812.000	10.828.950
	f)	Consejo Superior de Defensa Nacional		4.000.000	8.000.000
	j)	Empresa de los Ferrocarriles del Estado	200.000	200.000	1.000.000
	k)	Empresa de Transportes Colectivos del Estado	4.360.000	4.360.000	5.000.000
	l)	Empresa Marítima del Estado	2.540.000	2.540.000	2.000.000
	ñ)	Línea Aérea Nacional			703.500
	r)	Universidad de Chile		240.000	400.000
11		Construcciones, obras públicas y aux. extraordinarios			200.000
	a)	Obras Públicas			200.000
		TOTALES 1958	17.912.000	56.436.704
		TOTALES 1957	19.532.450	66.644.487