




Chile: ¿Qué nos falta para ser desarrollados?

Andrés Velasco
Ministro de Hacienda
Chile

Percade
27 de Agosto, 2008



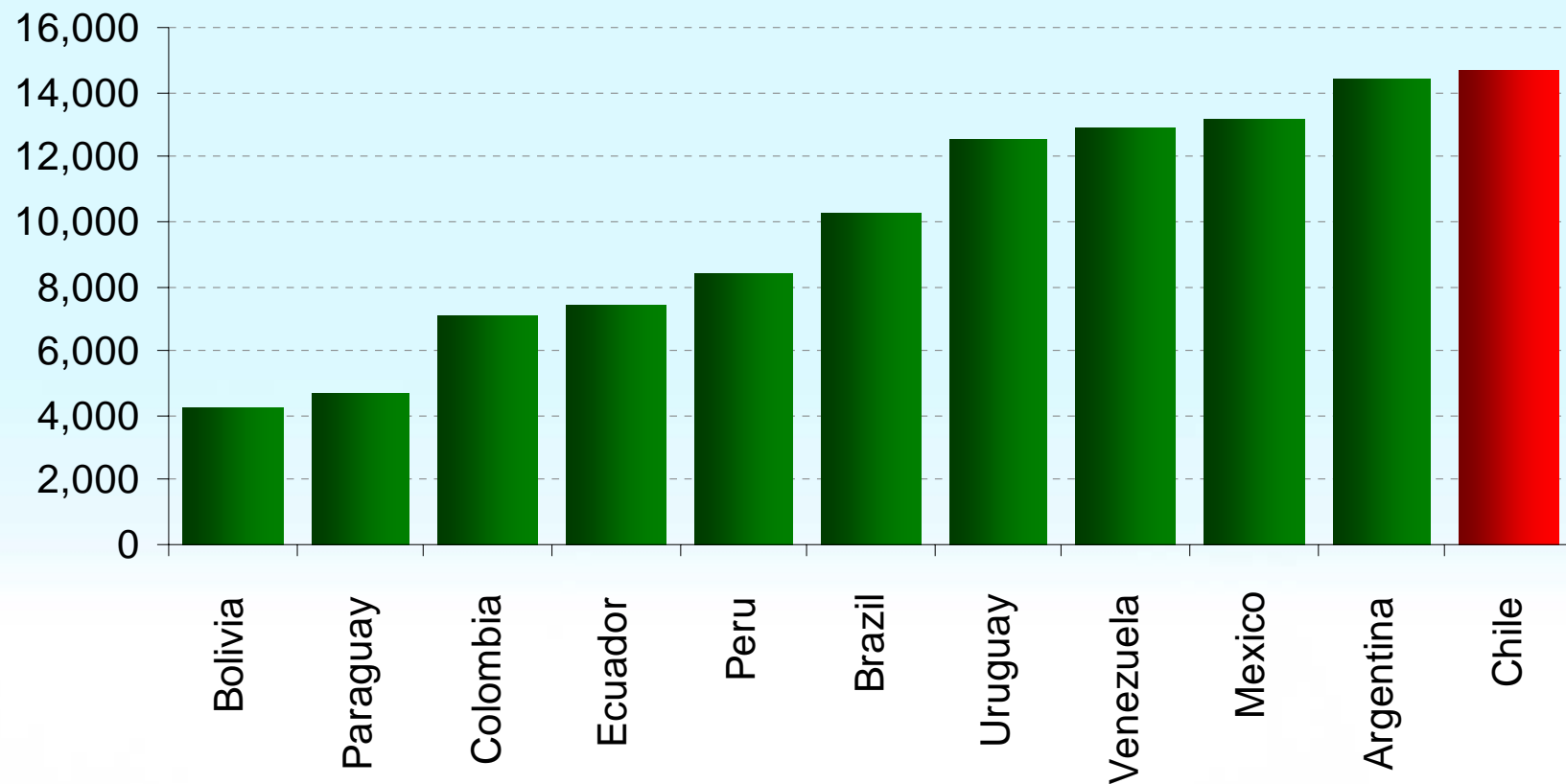
GOBIERNO DE CHILE
MINISTERIO DE HACIENDA



Chile: en la senda hacia el desarrollo

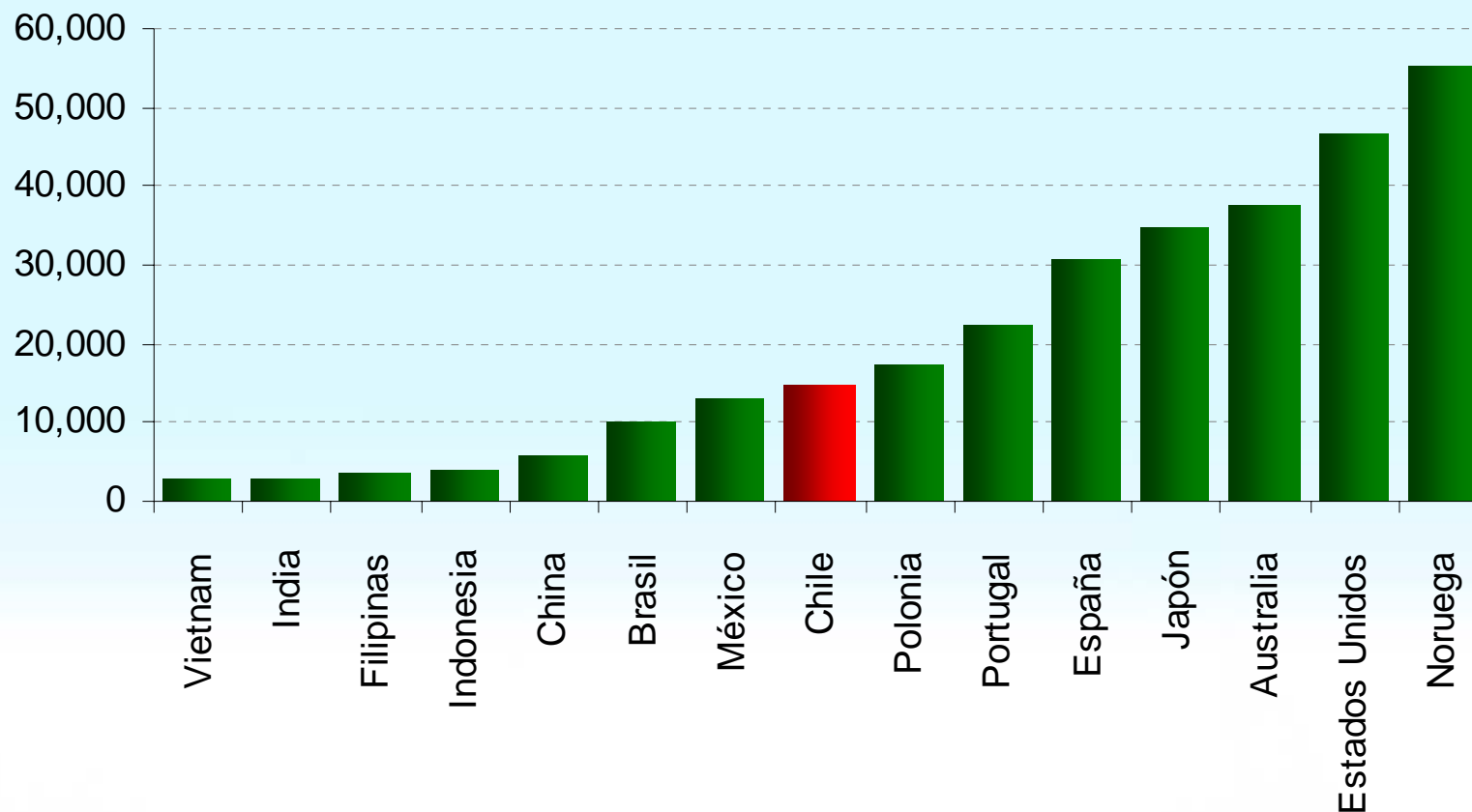
PIB per capita América Latina

(PIB per cápita PPP, 2008)



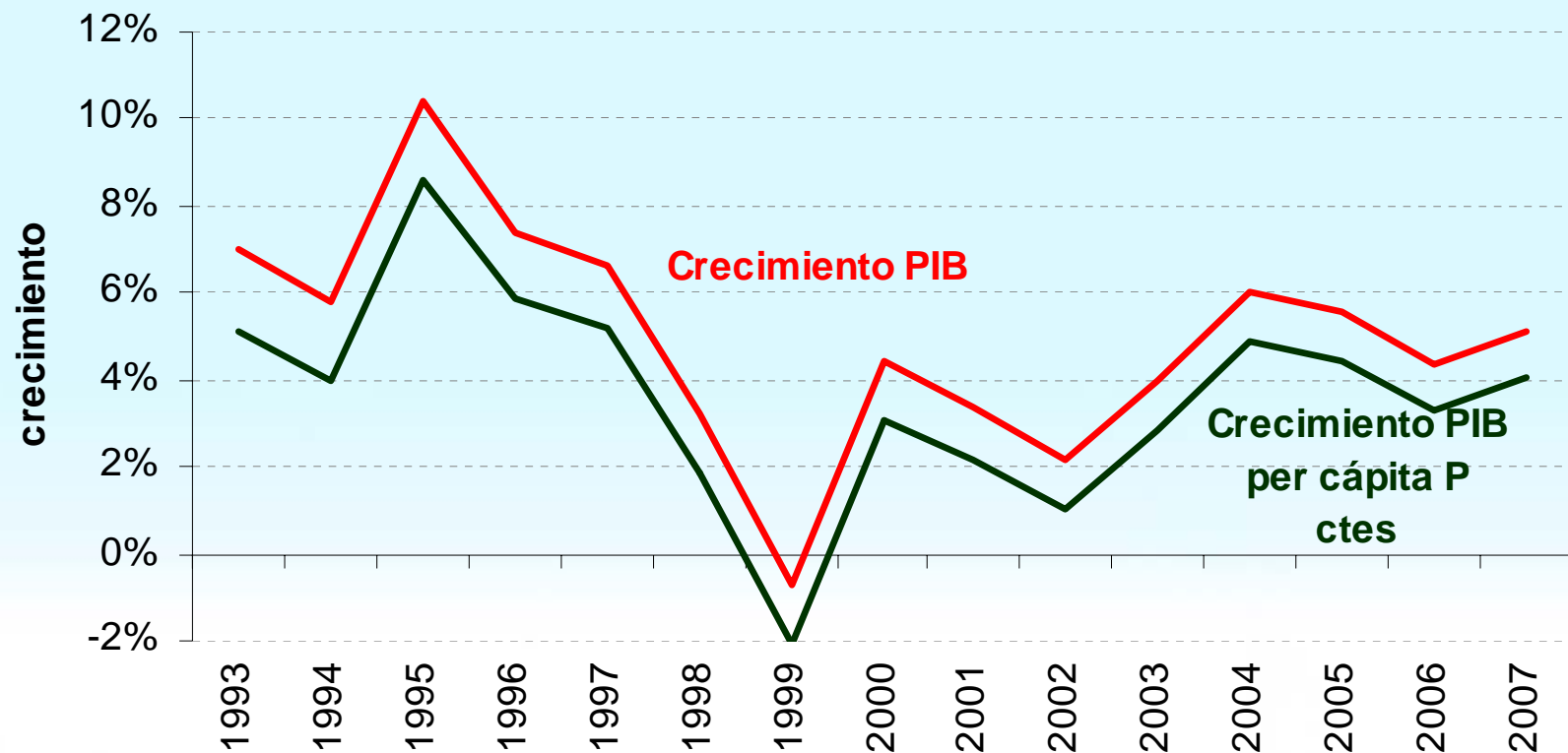
PIB per capita en el mundo

(PIB per cápita PPP, 2008)



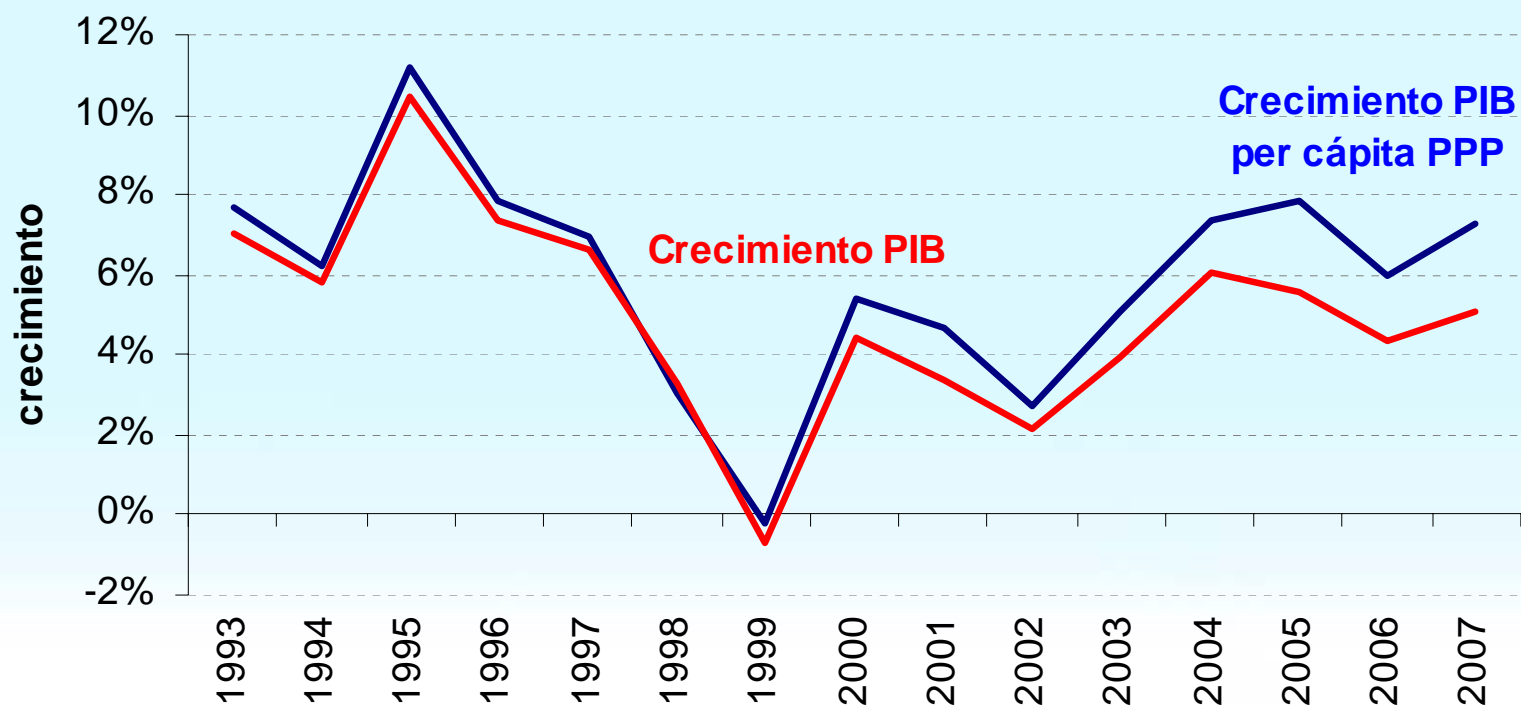
Crecimiento del PIB per cápita

Estamos a niveles de crecimiento similares a 1997



Crecimiento del PIB per cápita PPP

Estamos a niveles de crecimiento similares a 1997



El gran desafío: ser país desarrollado

- Condiciones iniciales:

Chile: ingreso por habitante PPP 2008: 14.673 dólares

Portugal: ingreso por habitante PPP 2008: 22.357 dólares

- Objetivo: repetir crecimiento PIB por habitante PPP 1990-2008

En esta trayectoria, Chile alcanzaría los 22.357 dólares de Portugal el 2015

El camino recorrido por otros países

Pais	Año	PIB per cápita	Crec Prox 10 años*
Dinamarca	1965	10.953	2,2%
Finlandia	1973	11.085	2,2%
España	1988	11.046	2,5%
Irlanda	1989	10.880	6,3%
Portugal	1991	11.095	2,5%
Japon	1973	11.434	2,3%
Singapur	1984	10.982	5,4%
Taiwan	1992	11.128	4,4%
Corea del Sur	1994	10.965	4,2%

Crecimiento promedio del PIB per cápita PPP de Chile para el período 2003-2007 es de 6,5% según FMI.

Fuente: Maddison Database, www.gqdc.net


* Crecimiento promedio 10 años posteriores

¿Qué hay que hacer para lograrlo?

1. Condiciones competitividad general
2. Tarea pendiente: educación
3. Tarea pendiente: innovación
4. Tarea pendiente: empleo
5. Tarea pendiente: reforma del Estado

Competitividad General

- Informe 2007-2008 WEF “Global Competitiveness Index” Chile ocupa el lugar 26 entre 131 países.
- En el índice “Doing Business 2008” Chile ocupa el lugar 33 entre 178 países.
- Somos mejor evaluados que países como México, Brasil, España, Italia, Hungría y Perú en ambos índices.
- La competitividad hay que cuidarla.
- El gobierno hace su parte con políticas macro y micro pro-competitividad y seguirá trabajando en esta línea.

The background of the slide features a tall, multi-story building with many windows on the left side. In the foreground, a group of people is gathered, some looking towards the camera and others looking away. The overall scene is brightly lit, suggesting an outdoor setting during the day.

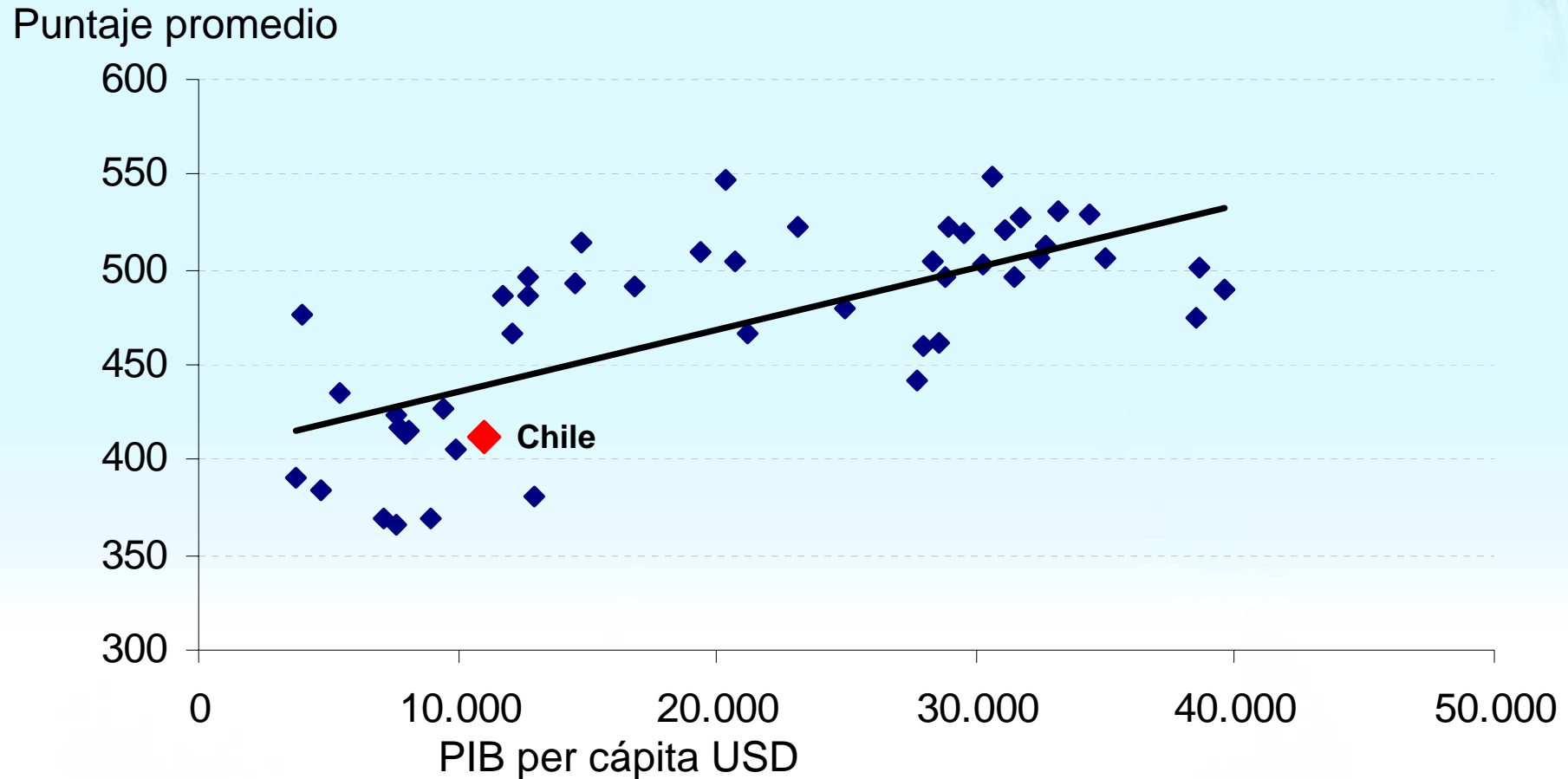
Tarea pendiente: educación

Educación: logros

- **Cobertura (Tasa bruta de matrícula)**
 - Educación preescolar:
 - Jardín Infantil (2 a 3 años): 26,5%
 - Pre-kinder y kinder: 75,4%
 - Educación básica: cercana al 100%
 - Educación media: 95%
 - Educación superior: 38%

Lo que falta: calidad

Puntaje promedio en las pruebas PISA 2006: matemáticas



Ley general y superintendencias

- **Nueva institucionalidad:**

- Superintendencia de Educación: fiscalización de cumplimiento de normas y uso de recursos.
- Agencia de Calidad de la Educación: evaluación de cumplimiento de estándares de aprendizaje y estándares indicativos de desempeño.
- Consejo Nacional de Educación: nuevo consejo, con miembros de excelencia para aprobar currículo, estándares, planes y programas.

Reajuste subvenciones

- El Presupuesto 2008 para escuelas y liceos aumentó en US\$ 740 millones.
 - Aumento extraordinario de la subvención general en un 15%
 - Subvención rural crece 10% real, por sobre el reajuste general
 - Subvención Escolar Preferencial

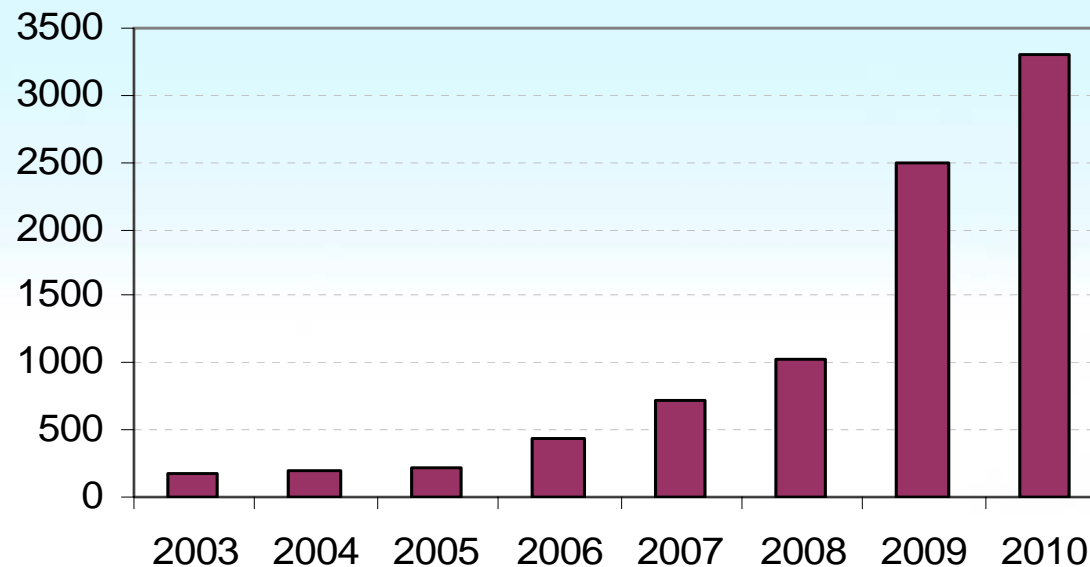
Educación superior

- Aumento del financiamiento para educación superior
 - Apoyo para estudiantes crece 22,3% el 2008, con 77.710 becas de arancel y 125.137 becas de mantención.
 - Los sistemas de crédito se espera que beneficien a 121.397 el 2008 estudiantes, 15% más que en 2007.

BECAS BICENTENARIO


- El 21 de mayo de 2008 se anunció la creación del Sistema Bicentenario de Formación de Capital Humano Avanzado en el Extranjero.
- Fondo Bicentenario de Capital Humano de \$US 6.000 millones: 30 mil jóvenes podrán ir a estudiar en la próxima década a las mejores universidades del mundo.

NÚMERO DE BECAS AL EXTRANJERO



Fuente: Secretaría Ejecutiva Sistema Bicentenario de Becas en el Exterior

Ministerio de Hacienda

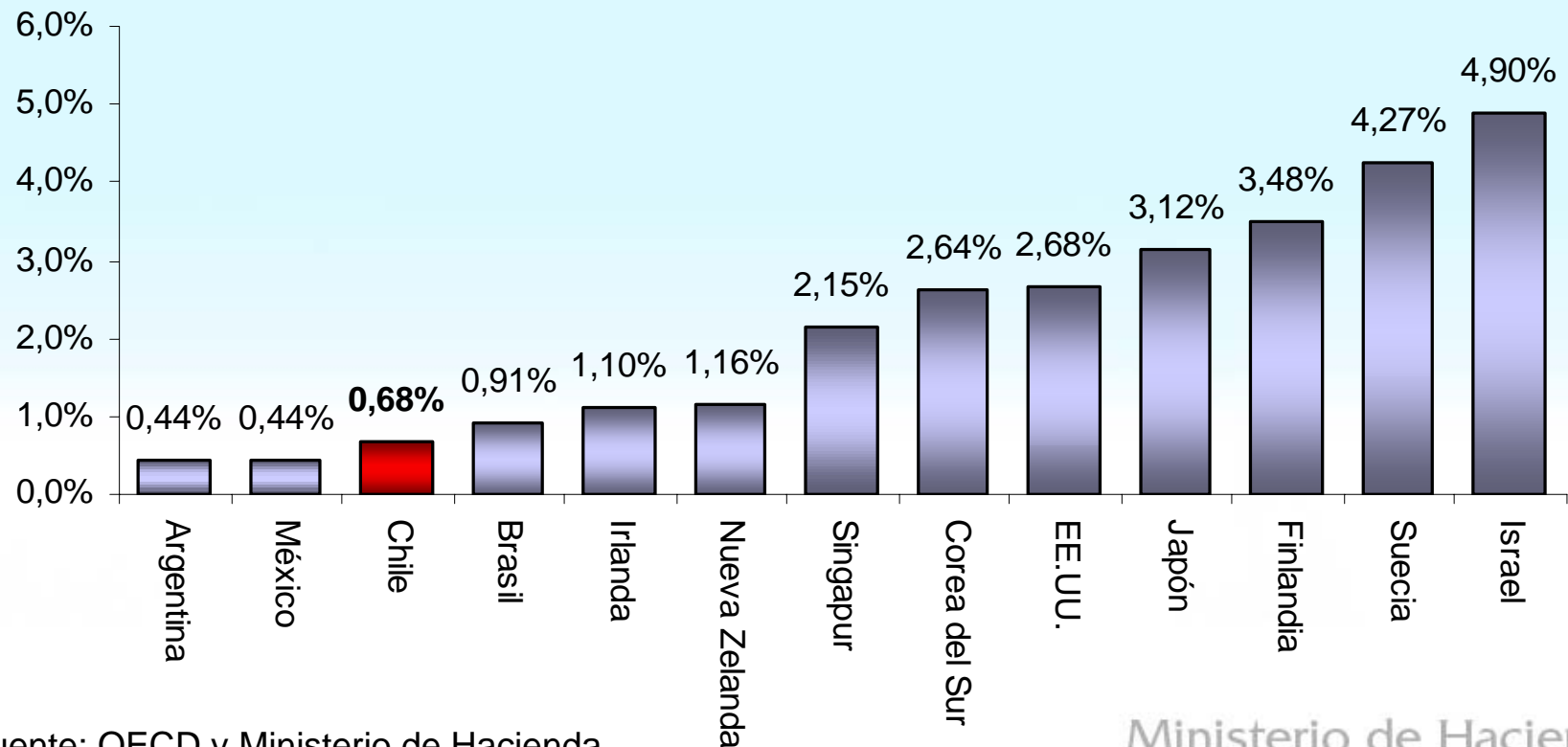


Tarea pendiente: innovación

Innovación en Chile: comparación internacional

- El gasto de Chile en innovación es bajo en comparación a los países líderes en estas materias.
- Y es aún muy bajo en comparación a los países, que como Chile, son intensivos en recursos naturales.

Gasto como % del PIB (2004)

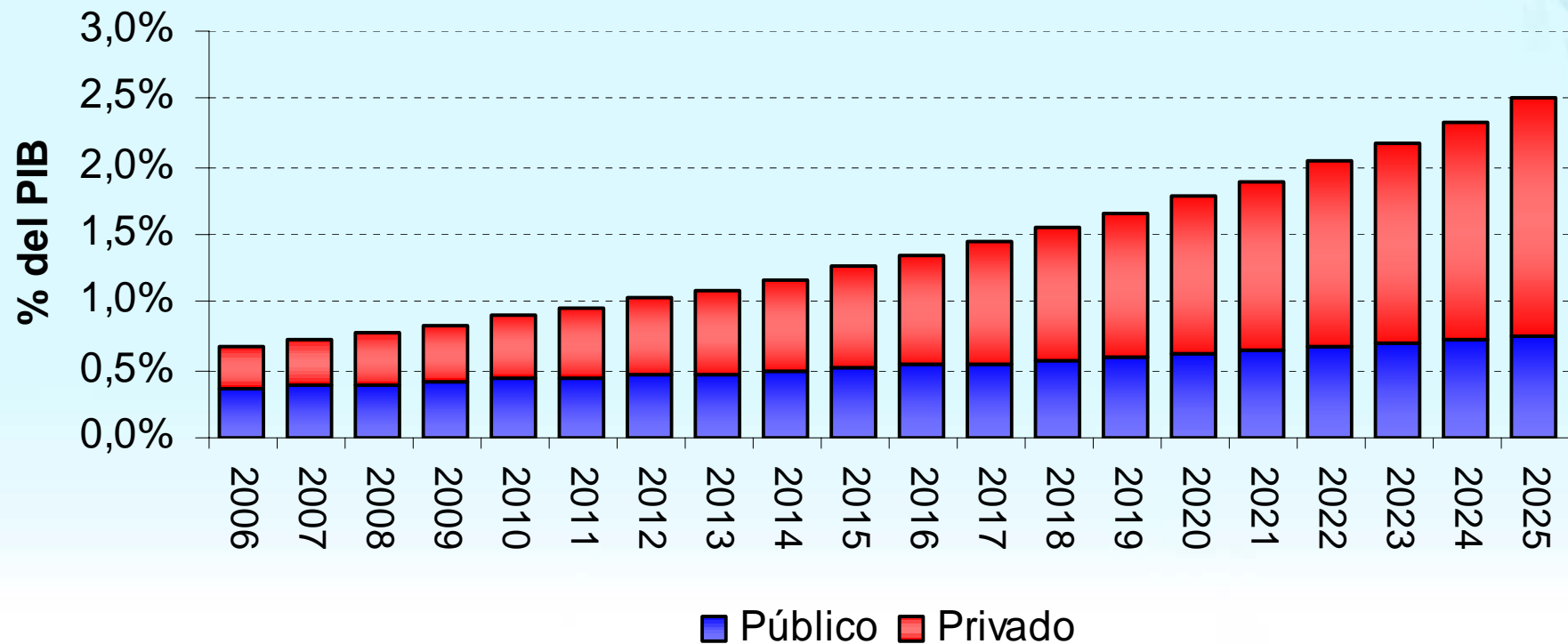


Fuente: OECD y Ministerio de Hacienda

Ministerio de Hacienda

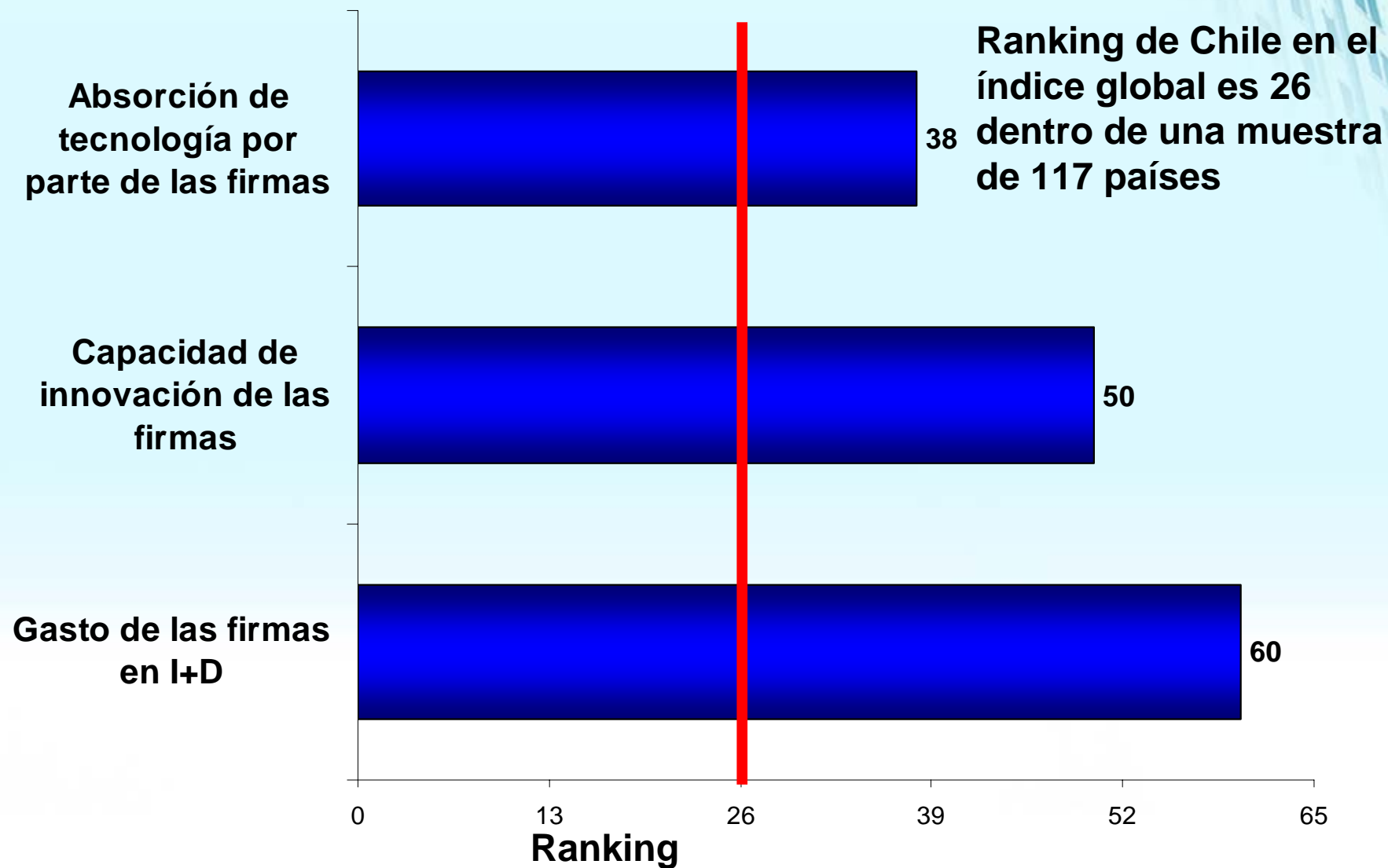
Desafío país en innovación

Evolución Gasto I+D



META: Lograr al año 2025 que un 2,5% del PIB sea destinado a gasto en Investigación y Desarrollo, donde un 30% lo aporte el sector público.

Es necesario un mayor esfuerzo privado en...




Fuente: Global competitiveness index, WEF 2007-2008

Ministerio de Hacienda

Fondo de Innovación para la Competitividad (FIC)

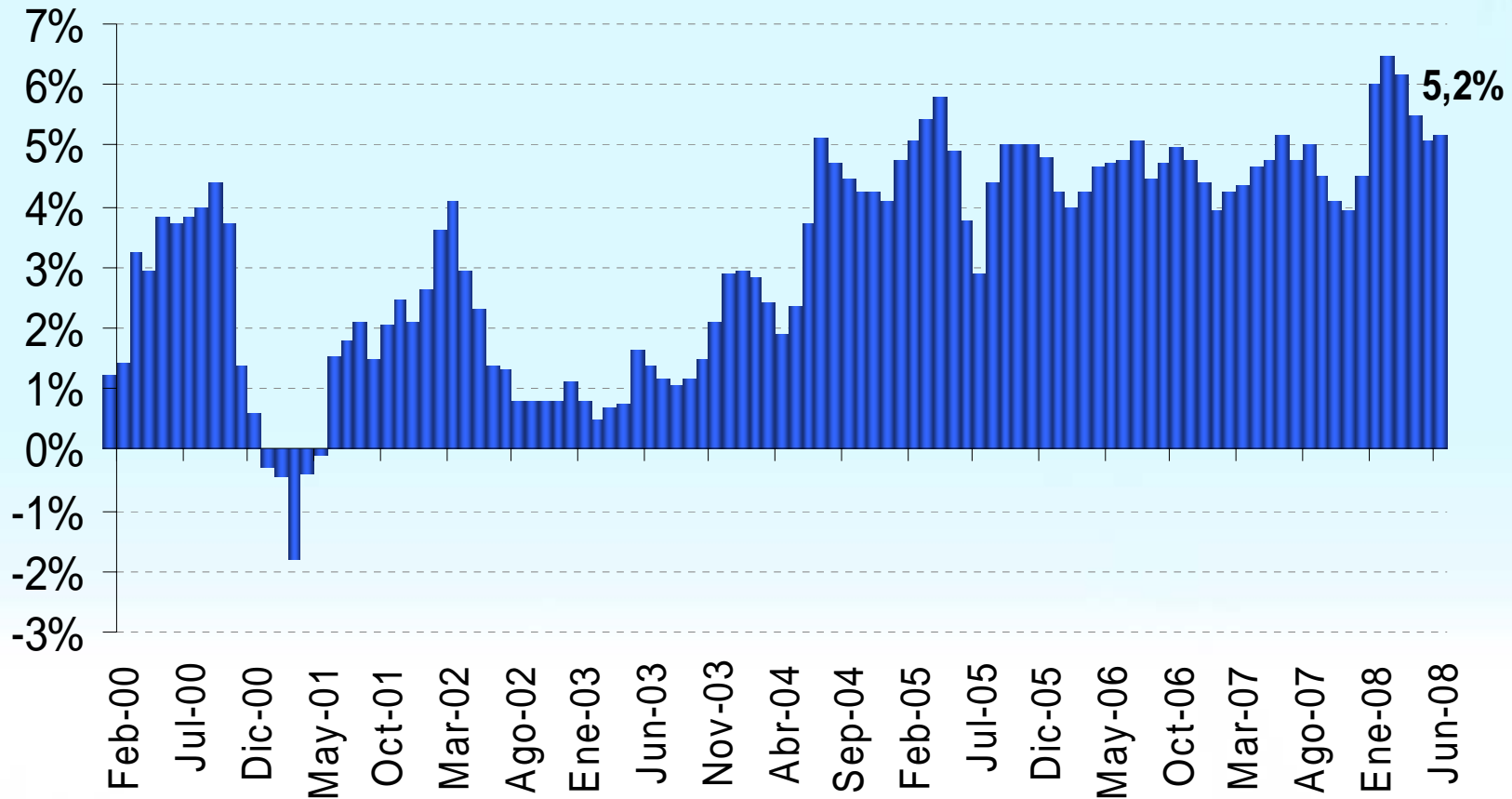
- El Fondo de Innovación para la Competitividad (FIC) tiene como objeto incrementar la competitividad del país y sus regiones, de manera consistente con la Estrategia Nacional de Innovación.
- La asignación de recursos al FIC ha sido de 87MM dólares para 2006, 106 MM dólares para 2007 y 162 MM de dólares para el año 2008.



Tarea pendiente: empleo

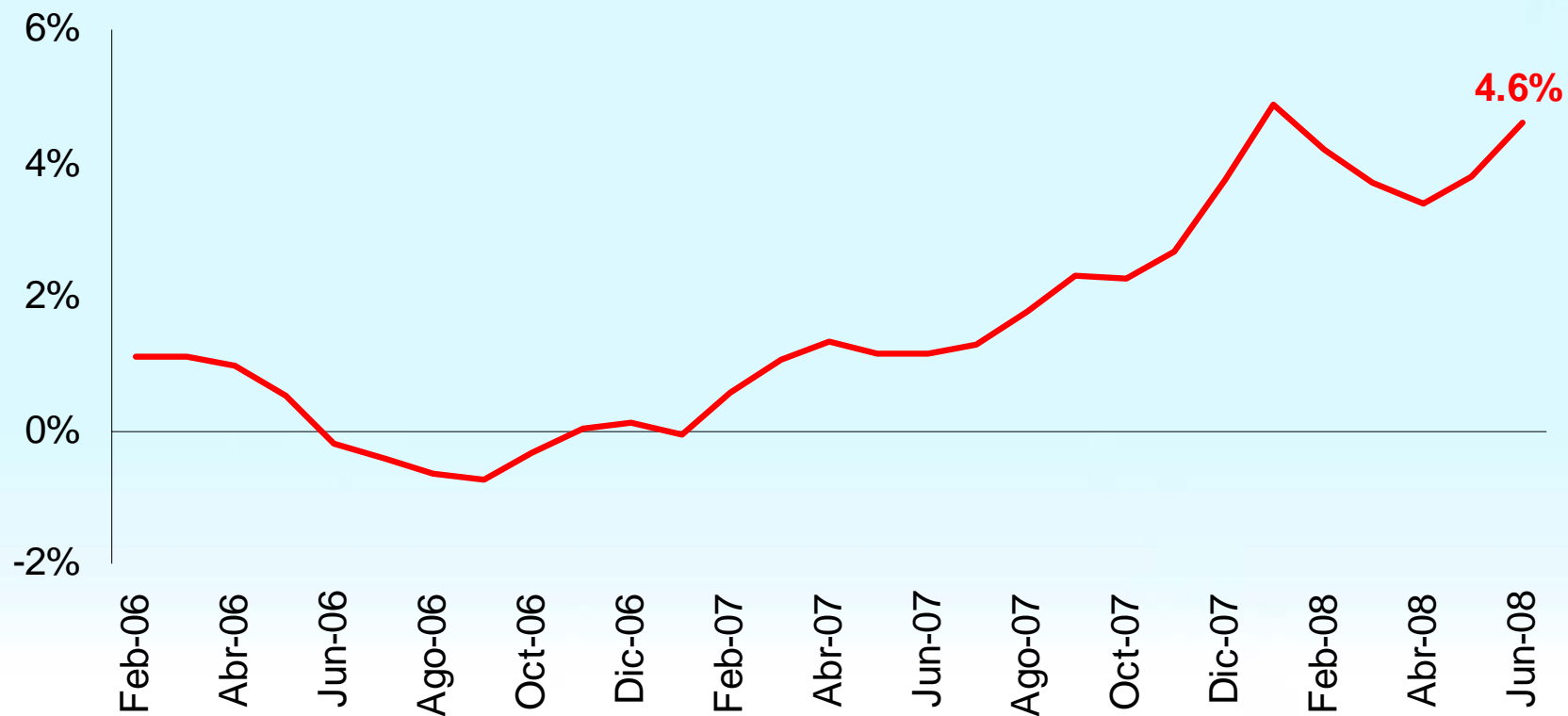
Empleo asalariado

(variación 12 meses)



Fuerza de trabajo

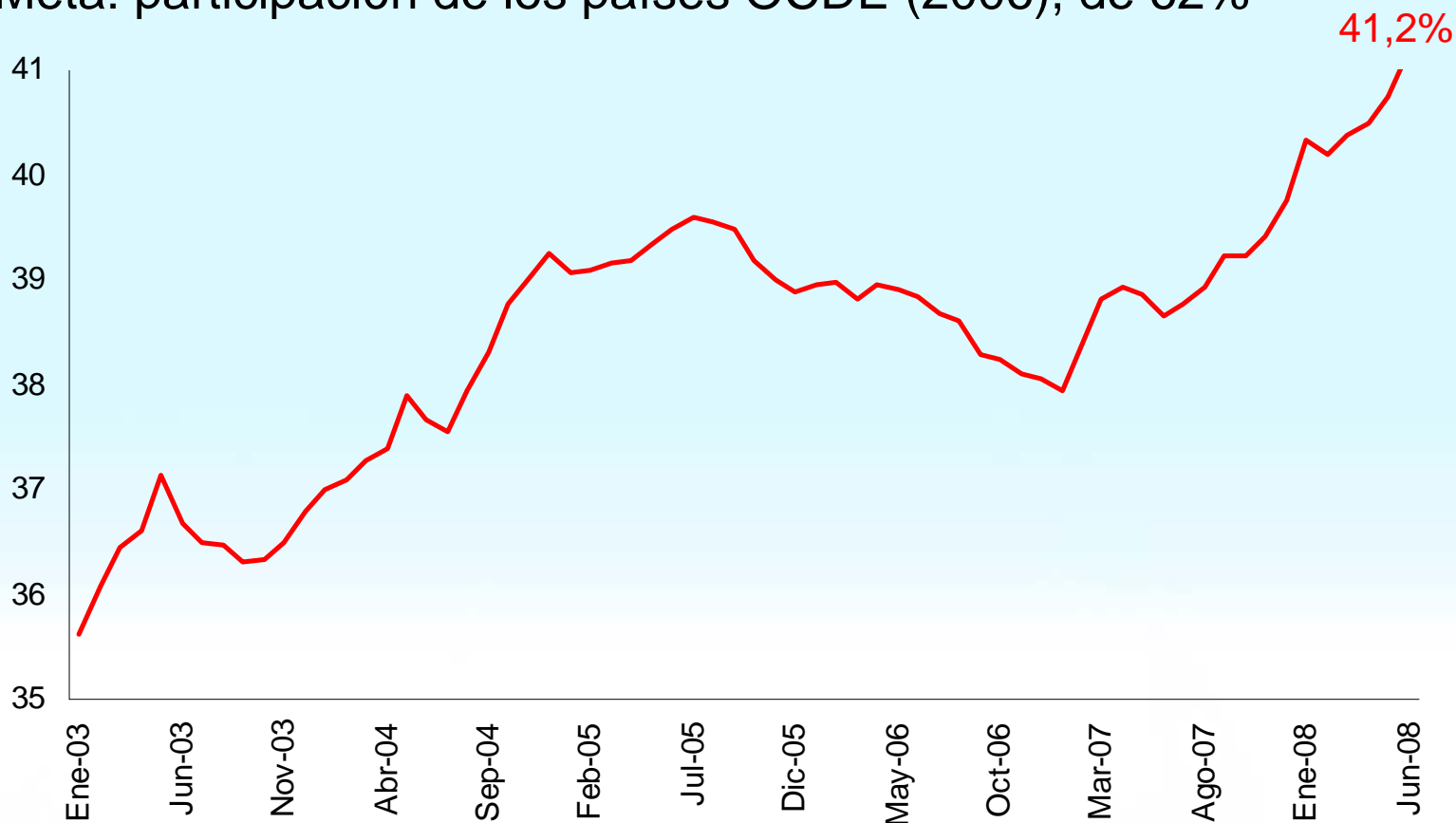
(variación 12 meses)



Seguir aumentando la participación laboral femenina

(cifras desestacionalizadas)

Meta: participación de los países OCDE (2006), de 62%



Políticas que vienen

- Seguro de desempleo
- Subsidio al trabajo

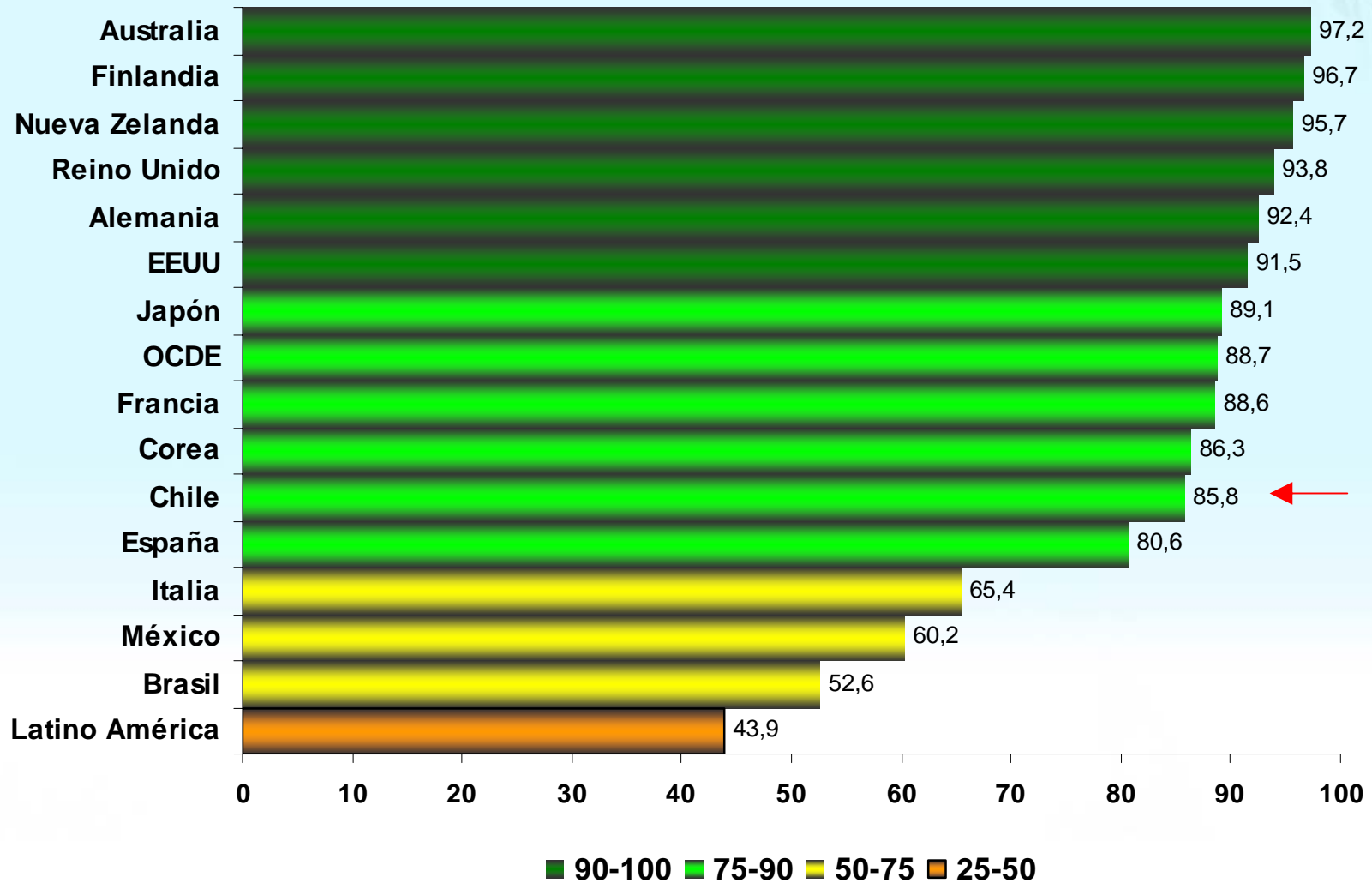
Lo necesario para enfrentar los desafíos:

- Abordar los temas con una mirada fresca y sin prejuicios
- Dejar de lado los ideologismos
- Construir consensos
- Buen punto de partida: Comisión Meller

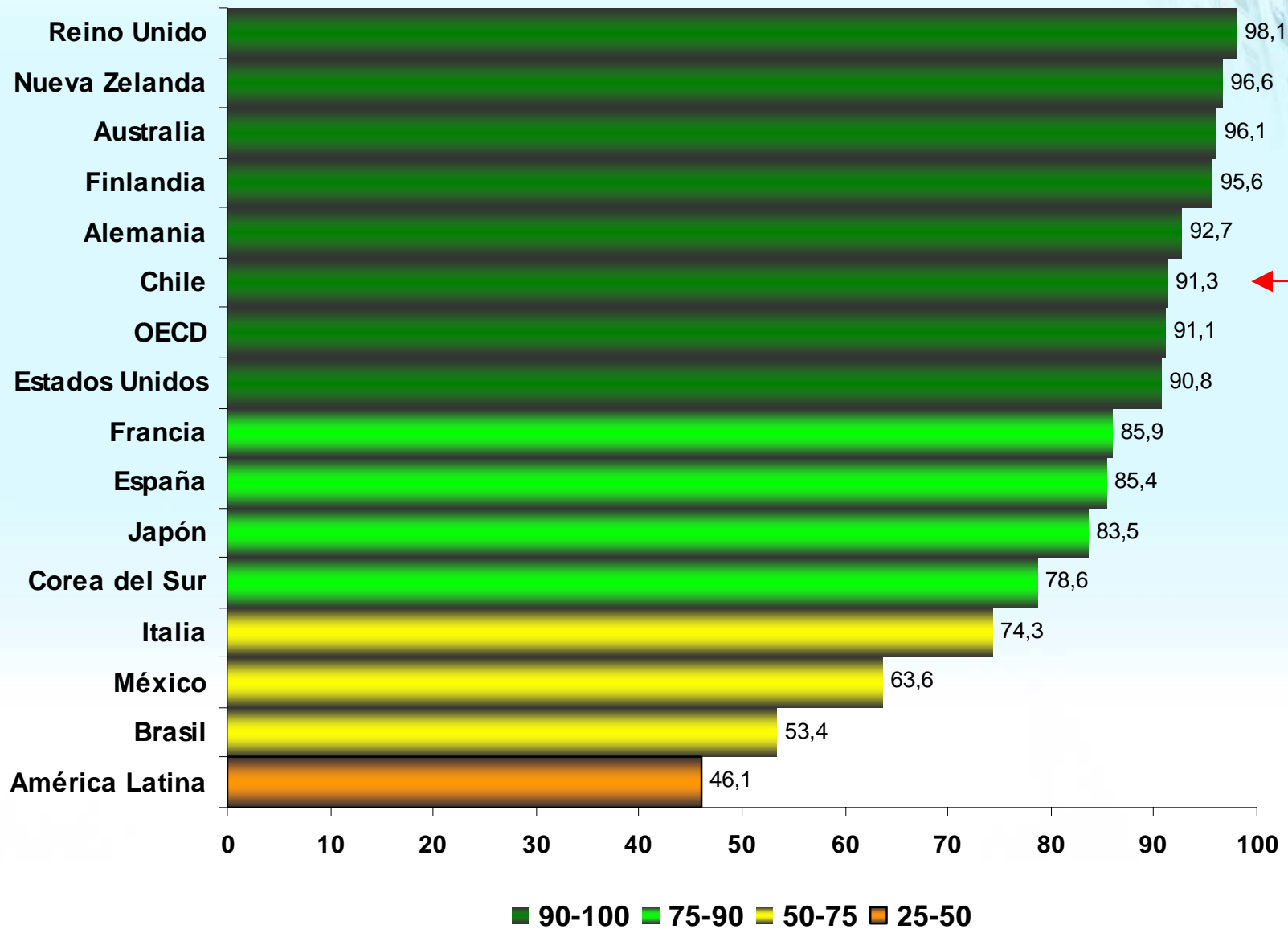


Tarea pendiente: reforma del Estado

Efectividad de las instituciones públicas 2007



Calidad de regulación 2007



Fuente: Banco Mundial (www.worldbank.org) Worldwide Governance Indicators.

Ministerio de Hacienda

Rediseño de gobierno corporativo de CODELCO

- Fortalecer directorio
- Añadir directores independientes
- Mayores requisitos académicos y de experiencia de gestión para directores
- Aumentar transparencia y supervisión
 - Mismas normas de información, financiera y contable de las SAA se aplicarán a las empresas públicas

Gobiernos corporativos empresas públicas

- Rediseño del Consejo SEP
 - Separa las funciones regulatorias y de fomento del Estado de sus actividades como propietario de empresas.
- Fortalecimiento de los directorios
 - Directores independientes en cada directorio
 - Focalización de responsabilidad en el directorio de cada empresa para mejorar su gestión
 - Mayores requisitos académicos y de experiencia de gestión para directores
- Transparencia y supervisión
 - Mismas normas de información, financiera y contable de las SAA se aplicarán a las empresas públicas

Control y calidad del gasto

•Calidad del gasto

- Cada año acordamos con el Congreso qué programas medir.
- De los 300 programas públicos, 155 serán evaluados por expertos independientes en el período 2006-2010, de lo que dependerá su continuidad, expansión o incluso su término.



Chile: ¿Qué nos falta para ser desarrollados?

Andrés Velasco
Ministro de Hacienda
Chile

Percade
27 de Agosto, 2008



GOBIERNO DE CHILE
MINISTERIO DE HACIENDA