

LEY DE PRESUPUESTO

DEL

MINISTERIO DE ECONOMIA
Y COMERCIO

Para el año 1948



SANTIAGO DE CHILE
IMPRESA Y LITOGRAFÍA UNIVERSO, S. A.
AV. SANTA MARÍA 0108 (3.er piso)

1948

MINISTERIO DE ECONOMIA Y COMERCIO

SECRETARIA Y ADMINISTRACION GENERAL

Ley N.º 8,282, de 21- IX-1945; (Estatuto Administrativo).
 Ley N.º 8,282, de 21- IX-1945; (Art. 141, ordena determinar funciones).
 Ley N.º 8,283, de 21- IX-1945; (Fija planta y sueldos).
 Decreto N.º 4,977, de 29- XI-1945; (Fija plantas suplementarias, de acuerdo con el Art. 7.º transitorio de la ley 8,283).
 Ley N.º 8,406, de 29- XII-1945; (Oficiales del Presupuesto).

DETALLE Y COMPARACION

| DETALLE | | | Presupuesto para 1948 | Presupuesto en 1947 | Totales por ítem 1948 |
|-----------------------------|---|-----------------|-----------------------|---------------------|-----------------------|
| 17/01/01 Sueldos fijos..... | | | | | 2.009,400 |
| Grado | Designación | Sueldo Unitario | N.º de Empl. | | |
| s/g. | Ministro | 180,000 | 1 | 180,000 | |
| 1.º | Subsecretario | 120,000 | 1 | 120,000 | |
| 4.º | Asesor Económico | 90,000 | 1 | 90,000 | |
| 5.º | Asesor Jurídico (1), Jefe Sección Administrativa (1) | 81,000 | 2 | 162,000 | |
| 7.º | Oficial del Presupuesto | 66,000 | 1 | 66,000 | |
| 7.º | Jefe del Personal (1), Jefe Oficina Relacionadora (1)..... | 66,000 | 2 | 132,000 | |
| 8.º | Jefe Oficina Estadística (1), Jefe Oficina de Partes (1), Oficial Oficina Divulgación y Biblioteca (1) y Oficial (1)..... | 60,000 | 4 | 240,000 | |
| 9.º | Oficiales: Oficina Estadística (2), Asesoría Jurídica (1) | 54,000 | 3 | 162,000 | |
| 11.º | Bibliotecario | 42,000 | 1 | 42,000 | |
| 12.º | Oficial Oficina del Personal (1), Secretario del Subsecretario (1), y Oficial (1) | 39,000 | 3 | 117,000 | |
| 14.º | Oficial Dactilógrafo Oficina Relacionadora | 33,000 | 1 | 33,000 | |
| 15.º | Dactilógrafo Sección Administrativa (1), Dactilógrafo Oficina Estadística (1), Dactilógrafo Oficina de Partes (1) | 30,000 | 3 | 90,000 | |

DETALLE Y COMPARACION

| DETALLE | | | Presupuesto para 1948 | Presupuesto en 1947 | Totales por ítem 1948 |
|--|--|-----------|--------------------------|------------------------|--------------------------|
| 17/01/01 | | | | | |
| 16.º | Oficial | 27,000 | 1 | 27,000 | |
| 17.º | Dactilógrafo..... | 25,200 | 1 | 25,200 | |
| 19.º | Dactilógrafo..... | 21,600 | 1 | 21,600 | |
| Sección Transporte y Navegación: | | | | | |
| 4.º | Jefe..... | 90,000 | 1 | 90,000 | |
| 7.º | Oficial | 66,000 | 1 | 66,000 | |
| 8.º | Oficial | 60,000 | 1 | 60,000 | |
| 14.º | Oficial | 33,000 | 1 | 33,000 | |
| 15.º | Dactilógrafo..... | 30,000 | 1 | 30,000 | |
| Personal de Servicio: | | | | | |
| 15.º | Guardaalmacén (1), Telefonista (1) | 30,000 | 2 | 60,000 | |
| 17.º | Mayordomo | 25,200 | 1 | 25,200 | |
| 18.º | Chofer (1), Portero (1) | 23,400 | 2 | 46,800 | |
| 20.º | Chofer..... | 19,800 | 1 | 19,800 | |
| 21.º | Telefonista (1), Porteros (2) | 18,000 | 3 | 54,000 | |
| 22.º | Portero | 16,800 | 1 | 16,800 | |
| Totales..... | | | 41 | 2.009,400 | 3.692,400 |
| 17/01/02 Sobresueldos fijos..... | | | | | |
| a) Por años de servicio | | | | 182,430 | 182,430 |
| Para pagar las diferencias de sueldos a que se refiere el Art. 6.º de la Ley N.º 6,915 y Art. 1.º transitorio de la Ley N.º 8,282..... | | 182,430 | | | |
| e) Asignación familiar..... | | | | 700,000 | 120,000 |
| Para pagar la asignación familiar al personal, de acuerdo con lo dispuesto en la Ley N.º 8,926..... | | 700,000 | | | |
| f) Por otros conceptos | | | | 1.185,000 | |
| Para pagar al personal la bonificación a que se refiere la Ley N.º 8,926 de 21-XI-47 .. | | 1.185,000 | | | |
| Totales..... | | | | 2.067,430 | 302,430 |
| | | | | | 2.067,430 |

DETALLE Y COMPARACION

| DETALLE | Presupuesto para 1948 | Presupuesto en 1947 | Totales por ítem 1948 |
|--|-----------------------|---------------------|-----------------------|
| 17/01/04 Gastos variables. | | | 1.744,000 |
| a) Personal a contrata | 48,000 | 48,000 | |
| Para contratar un Secretario, grado 10.º, para el Ministro, de acuerdo con el Art. 91.º de la Ley N.º 8,283 | 48,000 | | |
| b) Gratificaciones y premios | 890,000 | | |
| Para pagar al personal que desde 1944 ha estado percibiendo en Subsecretaría una remuneración adicional con fondos de la cuenta de depósitos «F-9-12», que ha desaparecido, remuneración que, por lo tanto, de hecho, ha pasado a formar parte de su sueldo..... | 890,000 | | |
| c) Viáticos..... | 5,000 | 5,000 | |
| d) Jornales | 80,000 | | |
| Para obreros encargados del aseo y calderas del edificio, Teatinos 50, y el del piso 11.º del M. de Hda. ocupándose algunas veces como ascensorista. | 80,000 | | |
| f-1) Pasajes y fletes en la Empresa de los FF. CC. del Estado .. | 20,000 | 20,000 | |
| a) Pasajes por ferrocarril..... | 16,000 | | |
| b) Pasajes por vapor | 4,000 | | |
| f-2) Pasajes y fletes en empresas privadas. | 10,000 | 10,000 | |
| g) Materiales y artículos de consumo..... | 50,000 | 40,000 | |
| i-3) Vestuario y equipo. | 15,000 | 15,000 | |
| j) Impresos, impresiones y publicaciones. | 100,000 | 80,000 | |
| k) Gastos generales de oficina. | 40,000 | 30,000 | |
| l) Conservación y reparaciones..... | 40,000 | 40,000 | |
| m) Mantenimiento de vehículos motorizados. | 40,000 | 30,000 | |

DETALLE Y COMPARACION

| DETALLE | | Presupuesto para 1948 | Presupuesto en 1947 | Totales por ítem 1948 |
|---|--|-----------------------|---------------------|-----------------------|
| 17/01/04 | | | | |
| r) | Consumos de electricidad, agua, teléfonos y gas. | 211,000 | 211,000 | |
| | 1) Para gastos de electricidad y gas por intermedio de la Dirección de Aprovevisionamiento..... | 131,000 | | |
| | 2) Agua y teléfonos..... | 80,000 | | |
| v) | Varios e imprevistos. | 160,000 | 185,000 | |
| | 1) Para imprevistos | 60,000 | | |
| | 2) Para concurrir a los gastos de la Exposición Industrial de Antofagasta | 100,000 | | |
| w) | Adquisiciones..... | 35,000 | 35,000 | |
| | Totales..... | 1.744,000 | 749,000 | |
| 17/01/07 Cuotas fiscales a fondos y servicios especiales. | | | | |
| b) | Caja de Crédito Minero. | 91.600,000 | | 310.000,000 |
| | 1) Aporte del fisco a la Caja de Crédito Minero, para fomento de la minería, de acuerdo con lo dispuesto en las Leyes N.º 7,434 y 8,080 | 41.600,000 | | |
| | 2) A la Caja de Crédito Minero para que atienda durante 1948, parte de los compromisos originados por la construcción de la Fundación Nacional de Paipote | 50.000,000 | | |
| c) | Institutos de Fomento Industrial y Minero del Norte | 18.400,000 | 8.000,000 | |
| | 1) Para formación de los capitales de los Institutos de Fomento Industrial y Minero del Norte, de acuerdo con el Art. 3.º, letra a) de la Ley N.º 5,601, de 14-II-1935. .. | 8.000,000 | | |

DETALLE Y COMPARACION

| DETALLE | Presupuesto para 1948 | Presupuesto en 1947 | Totales por ítem 1948 |
|---|-----------------------|---------------------|-----------------------|
| 17/01/07 | | | |
| 2) A las mismas Instituciones en conformidad a lo dispuesto en las Leyes N.º 7,434 y 8,080..... 10.400,000 | | | |
| h) Corporación de Fomento de la Producción | 200.000,000 | | |
| Para entregar a la Corporación de Fomento de la Producción, cantidad que será destinada preferentemente al servicio de sus obligaciones en moneda extranjera 200.000.000 | | | |
| Totales..... | 310.000,000 | 8.000,000 | |
| 17/01/08 Otros servicios (Presupuestos globales) | | | 30.000,000 |
| 1) Corporación de Fomento de la Producción | 30.000,000 | | |
| Participación de la Corporación de Fomento de la Producción en los impuestos a la renta, pagaderos en moneda extranjera (Leyes N.º 6,334, 6,640 y 7,750) 30.000,000 | | | |
| Totales. | 30.000,000 | | |
| La inversión de estos fondos está sujeta al rendimiento de los respectivos impuestos incluidos en la cuenta «C-67» no pudiendo exceder a dicho rendimiento. | | | |
| 17/01/09 Subvenciones y primas de fomento..... | | | 1.500,000 |
| h) Primas de fomento industrial. | 1.500,000 | 1.500,000 | |
| Para el pago de primas de producción a la Cía. Electro Siderúrgica de Valdivia, de acuerdo con lo dispuesto en el Art. 8.º de la Ley N.º 4, 600 de 18-VI-29..... 1.500,000 | | | |
| Totales..... | 1.500,000 | 1.500,000 | |

DETALLE Y COMPARACION

| DETALLE | | Presupuesto para 1948 | Presupuesto en 1947 | Totales por ítem 1948 |
|---|---------|-----------------------|---------------------|-----------------------|
| 17/01/11 Construcciones, obras públicas y auxilios extraordinarios..... | | | | 726,000 |
| b) Auxilios extraordinarios y varios..... | | 726,000 | 726,000 | |
| 1) A la Sociedad de Fomento Fabril y su Boletín | 26,000 | | | |
| 2) A la Soc. Nacional de Minería y su Boletín, con la obligación de publicar en esta revista los trabajos de orden técnico que realice el personal del Ministerio de Economía y Comercio..... | 200,000 | | | |
| 3) Para el mantenimiento y publicaciones del Censo Económico General | 500,000 | | | |
| Totales..... | | 726,000 | 726,000 | |

DEPARTAMENTO DE INDUSTRIAS FABRILES

Ley N.º 8,282, de 21- IX-1945; (Estatuto Administrativo, Art. 141, ordena determinar funciones).
 Ley N.º 8,283, de 21- IX-1945; (Fija plantas y sueldos).
 Ley N.º 8,406, de 29- XII-1945; (Oficiales del Presupuesto).

| 17/02/01 Sueldos fijos | | | | | | 2.437,200 |
|------------------------------|--|-----------------|--------------|---------|--|-----------|
| Grado | Designación | Sueldo Unitario | N.º de Empl. | | | |
| 2.º | Ingeniero Director | 108,000 | 1 | 108,000 | | |
| 3.º | Ingeniero Jefe de Sección | 99,000 | 1 | 99,000 | | |
| 4.º | Ingenieros Jefes de Secciones | 90,000 | 4 | 360,000 | | |
| 5.º | Ingenieros | 81,000 | 2 | 162,000 | | |
| 6.º | Ingenieros | 72,000 | 2 | 144,000 | | |
| 7.º | Ingenieros | 66,000 | 2 | 132,000 | | |
| 8.º | Ingenieros | 60,000 | 2 | 120,000 | | |
| 8.º | Conservador de Marcas (1), Conservador de Patentes (1) | 60,000 | 2 | 120,000 | | |
| 9.º | Oficiales | 54,000 | 2 | 108,000 | | |
| 10.º | Oficiales | 48,000 | 4 | 192,000 | | |
| 11.º | Oficiales | 42,000 | 5 | 210,000 | | |
| 12.º | Oficial del Presupuesto | 39,000 | 1 | 39,000 | | |

DETALLE Y COMPARACION

| DETALLE | | | Presupuesto para 1948 | Presupuesto en 1947 | Totales por ítem 1948 |
|--|--|---------|--------------------------|------------------------|--------------------------|
| 17/02/01 | | | | | |
| 12.º | Oficiales | 39,000 | 8 | 312,000 | |
| 15.º | Oficiales | 30,000 | 6 | 180,000 | |
| 17.º | Oficial | 25,200 | 1 | 25,200 | |
| 18.º | Oficiales | 23,400 | 2 | 46,800 | |
| Personal de Servicio: | | | | | |
| 20.º | Porteros | 19,800 | 4 | 79,200 | |
| Totales..... | | | 49 | 2,437,200 | 1,717,200 |
| 17/02/02 Sobresueldos fijos | | | | | |
| | | | | | 410,000 |
| e) | Asignación familiar | | | 140,000 | 30,000 |
| | Para pagar la asignación familiar al personal, de acuerdo con la Ley N.º 8,926..... | 140,000 | | | |
| f) | Por otros conceptos | | | 270,000 | |
| | Para pagar al personal la bonifi- cación a que se refiere la Ley N.º 8,926 de 21-XI-47 | 270,000 | | | |
| Totales | | | | 410,000 | 30,000 |
| 17/02/04 Gastos variables | | | | | |
| | | | | | 194,000 |
| c) | Viáticos | | | 10,000 | 5,000 |
| d) | Jornales | | | 24,000 | 24,000 |
| f-1) | Pasajes y fletes en la Empresa de los FF. CC. del Estado | | | 10,000 | 10,000 |
| | a) Pasajes por ferrocarril..... | 8.000 | | | |
| | b) Pasajes por vapor | 2.000 | | | |
| f-2) | Pasajes y fletes en empresas pri- vadas..... | | | 3,000 | 3,000 |
| g) | Materiales y artículos de consumo | | | 20,000 | 15,000 |
| i-3) | Vestuario y equipo..... | | | 4,000 | 2,000 |
| j) | Impresos, impresiones y publi- caciones | | | 25,000 | 15,000 |
| k) | Gastos generales de oficina..... | | | 5,000 | 5,000 |
| l) | Conservación y reparaciones | | | 10,000 | 5,000 |

DETALLE Y COMPARACION

| DETALLE | | Presupuesto para 1948 | Presupuesto en 1947 | Totales por ítem 1948 |
|-----------------|---|-----------------------|---------------------|-----------------------|
| 17/02/04 | | | | |
| m) | Mantenimiento de vehículos motorizados..... | 8,000 | 8,000 | |
| r) | Consumos de electricidad, agua, teléfonos y gas..... | 15,000 | 10,000 | |
| v) | Varios e imprevistos..... | 50,000 | 50,000 | |
| | 1) Para gastos varios e imprevistos..... | 8,000 | | |
| | 2) Para todos los gastos que origine la realización de estudios, análisis y experiencias sobre industrias establecidas o de posible instalación en el país..... | 42,000 | | |
| w) | Adquisiciones..... | 10,000 | 5,000 | |
| | Totales..... | 194,000 | 157,000 | |

DEPARTAMENTO DE MINAS Y PETROLEO

Ley N.º 8,282, de 21- IX-1945; (Estatuto Administrativo).

Ley N.º 8,282, de 21- IX-1945; (Art. 141, ordena determinar funciones).

Ley N.º 8,283, de 21- IX-1945; (Fija plantas y sueldos).

Dto. N.º 4,977, de 29- XI-1945; (Fija plantas suplementarias, de acuerdo con el Art. 7.º transitorio de la ley N.º 8,283).

Ley N.º 8,406, de 29- XII-1945; (Oficiales del Presupuesto).

| 17/03/01 Sueldos fijos..... | | | | | 2.994,000 |
|------------------------------------|---|-----------------|--------------|---------|------------------|
| Grado | Designación | Sueldo Unitario | N.º de Empl. | | |
| 2.º | Ingeniero Director..... | 108,000 | 1 | 108,000 | |
| 3.º | Jefe de Sección..... | 99,000 | 1 | 99,000 | |
| 4.º | Jefes de Sección..... | 90,000 | 2 | 180,000 | |
| 5.º | Ingenieros Regionales (2), Ingeniero Geólogo (1)..... | 81,000 | 3 | 243,000 | |
| 6.º | Ingeniero Sub-Jefe (1), Ingenieros Regionales (2)..... | 72,000 | 3 | 216,000 | |
| 7.º | Ingeniero Regional (1), Ingenieros Geólogos (2)..... | 66,000 | 3 | 198,000 | |
| 8.º | Dibujante (1), Técnicos Ayudantes (2), Topógrafo Mensurador y Catastro (1), Paleontólogo (1)..... | 60,000 | 5 | 300,000 | |

DETALLE Y COMPARACION

| DETALLE | | | Presupuesto para 1948 | Presupuesto en 1947 | Tótales por ítem 1948 |
|--|---|---------|--------------------------|------------------------|--------------------------|
| 17/03/01 | | | | | |
| 9.º | Oficial del Presupuesto | 54,000 | 1 | 54,000 | |
| 9.º | Jefe de Laboratorio (1), Topógrafo (1) | 54,000 | 2 | 108,000 | |
| 10.º | Técnicos Ayudantes (2), Petrógrafo (1) | 48,000 | 3 | 144,000 | |
| 11.º | Químico (1), Escrutador (1) | 42,000 | 2 | 84,000 | |
| 12.º | Secretario del Director | 39,000 | 1 | 39,000 | |
| 15.º | Oficial de Partes (1), Secretarios Dactilógrafos (2) | 30,000 | 3 | 90,000 | |
| 17.º | Dactilógrafos | 25,200 | 2 | 50,400 | |
| 18.º | Dactilógrafos | 23,400 | 4 | 93,600 | |
| 19.º | Dactilógrafos (2), Escrutador (1) | 21,600 | 3 | 64,800 | |
| Abastecimiento de Petróleo: | | | | | |
| 7.º | Secretario | 66,000 | 1 | 66,000 | |
| 8.º | Oficial | 60,000 | 1 | 60,000 | |
| 11.º | Oficial | 42,000 | 1 | 42,000 | |
| Racionamiento de Carbón: | | | | | |
| 5.º | Ingeniero Jefe | 81,000 | 1 | 81,000 | |
| 5.º | Jefe de Transportes | 81,000 | 1 | 81,000 | |
| 6.º | Técnico | 72,000 | 1 | 72,000 | |
| 7.º | Jefe de Distribución (1), Proyectista (1), Técnico Ayudante (1). | 66,000 | 3 | 198,000 | |
| 9.º | Químico Ayudante (1), Ayudante de Ingeniero (1), Técnico Ayudante (1) | 54,000 | 3 | 162,000 | |
| 13.º | Secretario Archivero | 36,000 | 1 | 36,000 | |
| 17.º | Ayudante (1), Dactilógrafo (1) . . . | 25,200 | 2 | 50,400 | |
| Personal de Servicio: | | | | | |
| 20.º | Portero | 19,800 | 1 | 19,800 | |
| 21.º | Porteros | 18,000 | 3 | 54,000 | |
| Totales | | | 58 | 2.994,000 | 2.145,600 |
| 17/03/02 Sobresueldos fijos | | | | | |
| b) Por residencia en ciertas zonas. | | | | 200,000 | 200,000 |
| Para pagar la gratificación de zona al personal, de acuerdo con el Art. 27.º de la Ley N.º 8,282 | | 200,000 | | | |
| | | | | | 1.078,000 |

DETALLE Y COMPARACION

| DETALLE | | Presupuesto para 1948 | Presupuesto en 1947 | Totales por ítem 1948 |
|--|---|--------------------------|------------------------|--------------------------|
| 17/03/02 | | | | |
| e) | Asignación familiar | 360,000 | 70,000 | |
| 1) | Para pagar la asignación familiar al personal, de acuerdo con la Ley N.º 8,926..... | | | 310,000 |
| 2) | Para el pago de la asignación familiar al personal que presta sus servicios en la Comisión de Racionamiento de Carbón y Dirección de Abastecimiento de Petróleo | | | 50,000 |
| f) | Por otros conceptos | 518,000 | | |
| 1) | Para pagar al personal la bonificación a que se refiere la Ley N.º 8,926 de 21-XI-47. | | | 380,000 |
| 2) | Para pagar al personal de la Comisión de Racionamiento de Carbón la bonificación que le acuerda la Ley N.º 8,926 de 21-XI-47. | | | 98,000 |
| 3) | Para pagar al personal de la Dirección de Abastecimiento de Petróleo la bonificación que le acuerda la Ley N.º 8,926. | | | 40,000 |
| Totales..... | | 1.078,000 | 270,000 | |
| 17/03/04 Gastos variables. | | | | 972,000 |
| c) | Viáticos | 125,000 | 30,000 | |
| 1) | Departamento de Minas | | | 30,000 |
| 2) | Para Abastecimiento de Petróleo | | | 5,000 |
| 3) | Para Racionamiento de Carbón | | | 90,000 |
| d) | Jornales | 170,000 | 55,000 | |
| 1) | Departamento de Minas | | | 55,000 |
| 2) | Para Racionamiento de Carbón | | | 115,000 |
| e) | Arriendo de bienes raíces | 63,000 | 58,200 | |
| | Para Departamento de Minas .. | | | 63,000 |
| f-1) | Pasajes y fletes en la Empresa de los FF. CC. del Estado | 23,000 | 10,000 | |

| DETALLE Y COMPARACION | | | | |
|--|--------|-----------------------|---------------------|-----------------------|
| DETALLE | | Presupuesto para 1948 | Presupuesto en 1947 | Totales por ítem 1948 |
| 17/03/04 | | | | |
| a) Pasajes por ferrocarril: | | | | |
| 1) Para Departamento de Minas | 8,000 | | | |
| 2) Para Abastecimiento de Petróleo | 3,000 | | | |
| 3) Para Racionamiento de Carbón | 8,000 | | | |
| b) Pasajes por vapor: | | | | |
| 1) Para Departamento de Minas | 2,000 | | | |
| 2) Para Racionamiento de Carbón | 2,000 | | | |
| f-2) Pasajes y fletes en empresas privadas | | 12,000 | 10,000 | |
| 1) Departamento de Minas..... | 6,000 | | | |
| 2) Para Abastecimiento de Petróleo | 1,000 | | | |
| 3) Para Racionamiento de Carbón | 5,000 | | | |
| g) Materiales y artículos de consumo | | 45,000 | 15,000 | |
| 1) Departamento de Minas. | 15,000 | | | |
| 2) Para Abastecimiento de Petróleo | 5,000 | | | |
| 3) Racionamiento de Carbón .. | 25,000 | | | |
| i-3) Vestuario y equipo | | 14,000 | 4,000 | |
| 1) Departamento de Minas. | 4,000 | | | |
| 2) Racionamiento de Carbón .. | 10,000 | | | |
| j) Impresos, impresiones y publicaciones | | 25,000 | 10,000 | |
| 1) Departamento de Minas. | 10,000 | | | |
| 2) Para Abastecimiento de Petróleo | 10,000 | | | |
| 3) Racionamiento de Carbón | 5,000 | | | |
| k) Gastos generales de Oficina | | 30,000 | 10,000 | |
| 1) Para Departamento de Minas | 10,000 | | | |
| 2) Para Abastecimiento de Petróleo | 5,000 | | | |
| 3) Para Abastecimiento de Carbón | 15,000 | | | |

> **DETALLE Y COMPARACION**

| DETALLE | Presupuesto para 1948 | Presupuesto en 1947 | Totales por ítem 1948 |
|--|--------------------------|------------------------|--------------------------|
| 17/03/04 | | | |
| l) Conservación y reparaciones | 15,000 | 5,000 | |
| 1) Departamento de Minas..... 5,000 | | | |
| 2) Para Abastecimiento de Pe- tróleo | 5,000 | | |
| 3) Para Racionamiento de Carbón 5,000 | | | |
| m) Mantenimiento de vehículos mo- torizados | 52,000 | 22,000 | |
| 1) Para mantenimiento de los automóviles y demás vehículos motorizados | 22,000 | | |
| 2) Id. para Racionamiento de Carbón. | 30,000 | | |
| r) Consumos de electricidad, agua, teléfonos y gas. | 58,000 | 30,000 | |
| 1) Para Departamento de Minas. 35,000 | | | |
| 2) Para Abastecimiento de Pe- tróleo | 3,000 | | |
| 3) Para Racionamiento de Carbón 20,000 | | | |
| v) Varios e imprevistos | 220,000 | 150,000 | |
| 1) Para estudios e investigacio- nes tecnológicas de trabajos mi- neros, recolección de datos esta- dísticos y aplicación del Regla- mento de Policía Minera | 150,000 | | |
| 2) Para Abastecimiento de Pe- tróleo | 10,000 | | |
| 3) Para Racionamiento de Carbón 60,000 | | | |
| a) Terminación sala retorta destinación carbón a baja tempe- ratura | 10,000 | | |
| b) Análisis y trabajos técnicos diversos .. . | 35,000 | | |
| c) Mantenimiento ofi- cina San Antonio .. . | 15,000 | | |
| w) Adquisiciones | 120,000 | | |
| 1) Abastecimiento de Petróleo .. 20,000 | | | |
| 2) Racionamiento de Carbón .. 100,000 | | | |
| Totales..... | 972,000 | 409,200 | |

DETALLE Y COMPARACION

| DETALLE | Presupuesto para 1948 | Presupuesto en 1947 | Totales por ítem 1948 |
|--|-----------------------|---------------------|-----------------------|
| 17/03/11 Construcciones, obras públicas y auxilios extraordinarios. | | | 18.857,720 |
| b) Auxilios extraordinarios y varios. | 18.857,720 | 100,000 | |
| 1) Para reconocimiento de terrenos auríferos. 100,000 | | | |
| 2) Primas y bonificaciones a minas pequeñas productoras de carbón. 14.300,000 | | | |
| 3) Amortización anual, deuda carbón importado por Corporación de Ventas de Salitre y Yodo. 2.000,000 | | | |
| 4) Diferencias de fletes extraordinarios por tierra y en barcos no carboneros. 2.457,720 | | | |
| El cobro de primas y bonificaciones y diferencias de fletes extraordinarios por tierra y en barcos no carboneros, deberá hacerse hasta la concurrencia de las entradas producidas por el impuesto, tomando en consideración que una mayor producción de las minas pequeñas, exigirá un aumento en las primas y bonificaciones y en los fletes. | | | |
| Totales..... | 18.857,720 | 100,000 | |

DEPARTAMENTO DE PESCA Y CAZA

Ley N.º 8,282, de 21-IX-1945; (Estatuto Administrativo).

Ley N.º 8,283, de 21-IX-1945; (Fija planta y sueldos).

Ley N.º 8,921, de 12-XI-1947; (Aumenta por 3 años sueldo asesor Técnico).

Decreto N.º 4,977, de 29-XI-1945, (Fija plantas suplementarias, de acuerdo con el Art. 7.º transitorio de la ley N.º 8,283).

| 17/04/01 Sueldos fijos | | | | 1.873,200 |
|------------------------------|---------------------------|-----------------|--------------|-----------|
| Grado | Designación | Sueldo Unitario | N.º de Empl. | |
| 4.º | Director | 90,000 | 1 | 90,000 |
| 2.º | Asesor Técnico | 108,000 | 1 | 108,000 |
| 6.º | Inspector Visitador | 72,000 | 1 | 72,000 |
| 7.º | Secretario General | 66,000 | 1 | 66,000 |

DETALLE Y COMPARACION

| DETALLE | | | Presupuesto para 1948 | Presupuesto en 1947 | Totales por ítem 1948 |
|--|--|--------|--------------------------|------------------------|--------------------------|
| 17/04/01 | | | | | |
| 8.º | Inspector de Zona (1), Inspector de Pesca Fluvial y Lacustre (1). | 60,000 | 2 | 120,000 | |
| 9.º | Piscicultor | 54,000 | 1 | 54,000 | |
| 10.º | Oficial de Presupuesto (1), Piscicultor (1), Inspectores de Zona (2) | 48,000 | 4 | 192,000 | |
| 11.º | Inspectores de Zona | 42,000 | 2 | 84,000 | |
| 12.º | Inspector Estadística (1), Inspector de Zona (1), Piscicultor (1). | 39,000 | 3 | 117,000 | |
| 13.º | Inspector de Zona | 36,000 | 1 | 36,000 | |
| 14.º | Ayudante Piscicultor | 33,000 | 1 | 33,000 | |
| 15.º | Oficial Asesor Técnico (1), Oficial de Partes (1) | 30,000 | 2 | 60,000 | |
| 16.º | Inspector Ayudante (1), Ayudante Piscicultor (1) | 27,000 | 2 | 54,000 | |
| 17.º | Ayudante Piscicultor | 25,200 | 1 | 25,200 | |
| 18.º | Oficial Estadístico | 23,400 | 1 | 23,400 | |
| 19.º | Inspector Ayudante | 21,600 | 1 | 21,600 | |
| Personal de Servicio: | | | | | |
| 18.º | Mayordomo Dirección | 23,400 | 1 | 23,400 | |
| 20.º | Mayordomo Piscicultura | 19,800 | 3 | 59,400 | |
| 21.º | Portero | 18,000 | 1 | 18,000 | |
| 23.º | Portero | 15,600 | 1 | 15,600 | |
| Estación de Ostricultura de Ancud: | | | | | |
| 9.º | Jefe de Zona para la crianza y reproducción de mariscos | 54,000 | 1 | 54,000 | |
| 13.º | Ostricultor Jefe Estación | 36,000 | 1 | 36,000 | |
| 21.º | Buzo Mariscador | 18,000 | 1 | 18,000 | |
| 23.º | Mayordomo (1), Motorista (1), Patrón de Lancha (1) | 15,600 | 3 | 46,800 | |
| 25.º | Pescadores | 12,900 | 2 | 25,800 | |
| 26.º | Mozo (1), Marineros (2) | 11,400 | 3 | 34,200 | |
| Estación de Mytilicultura de Quellón: | | | | | |
| 13.º | Jefe Mytilicultor | 36,000 | 1 | 36,000 | |
| 17.º | Ayudante de Mytilicultor | 25,200 | 1 | 25,200 | |
| 22.º | Motorista (1) Buzo Mariscador (1) | 16,800 | 2 | 33,600 | |

DETALLE Y COMPARACION

| DETALLE | | | Presupuesto para 1948 | Presupuesto en 1947 | Totales por ítem 1948 |
|-------------------------------|---|--------|--------------------------|------------------------|--------------------------|
| 17/04/01 | | | | | |
| 23.º | Mayordomo (1), Patrón de Lancha (1) | 15,600 | 2 | 31,200 | |
| 26.º | Marineros | 11,400 | 3 | 34,200 | |
| Centros de Repoblación | | | | | |
| Juan Fernández: | | | | | |
| 11.º | Palinuricultor | 42,000 | 1 | 42,000 | |
| 24.º | Ayudante de Palinuricultor | 14,400 | 1 | 14,400 | |
| Los Vilos: | | | | | |
| 22.º | Buzo Mariscador | 16,800 | 1 | 16,800 | |
| 26.º | Ayudante de Buzo | 11,400 | 1 | 11,400 | |
| Mechuque: | | | | | |
| 22.º | Buzo Mariscador | 16,800 | 1 | 16,800 | |
| 26.º | Ayudante de Buzo | 11,400 | 1 | 11,400 | |
| Chonchi: | | | | | |
| 22.º | Buzo Mariscador | 16,800 | 1 | 16,800 | |
| 26.º | Ayudante de Buzo | 11,400 | 1 | 11,400 | |
| Talcán: | | | | | |
| 22.º | Buzo Mariscador | 16,800 | 1 | 16,800 | |
| 26.º | Ayudante de Buzo | 11,400 | 1 | 11,400 | |
| Melinka: | | | | | |
| 22.º | Buzo Mariscador | 16,800 | 1 | 16,800 | |
| 26.º | Ayudante de Buzo | 11,400 | 1 | 11,400 | |
| Huichas: | | | | | |
| 22.º | Buzo Mariscador | 16,800 | 1 | 16,800 | |
| 26.º | Ayudante de Buzo | 11,400 | 1 | 11,400 | |
| Totales | | | 65 | 1.873,200 | 2.067,000 |

DETALLE Y COMPARACION

| DETALLE | | Presupuesto para 1948 | Presupuesto en 1947 | Totales por ítem 1948 |
|--|---------|-----------------------|---------------------|-----------------------|
| 17/04/02 Sobresueldos fijos. | | | | 1.155,000 |
| b) Por residencia en ciertas zonas... Para pagar la gratificación de zona al personal, de acuerdo con el Art. 27° de la Ley N.° 8,282 | 130,000 | 130,000 | 130,000 | |
| e) Asignación familiar..... Para pagar la asignación familiar al personal, de acuerdo con la Ley N.° 8,926 | 530,000 | 530,000 | 100,000 | |
| f) Por otros conceptos..... Para pagar al personal la bonifi- cación a que se refiere la Ley N.° 8,926 de 21-XI-47 | 495,000 | 495,000 | | |
| Totales.. | | 1.155,000 | 230,000 | |
| 17/04/04 Gastos variables. | | | | 921,000 |
| c) Viáticos..... | | 20,000 | 20,000 | |
| d) Jornales..... | | 250,000 | 200,000 | |
| e) Arriendo de bienes raíces..... | | 120,000 | 120,000 | |
| f-1) Pasajes y fletes en la Empresa de los Ferrocarriles del Estado..... | | 35,000 | 35,000 | |
| a) Pasajes por ferrocarril..... | 30,000 | | | |
| b) Pasajes por vapor | 5,000 | | | |
| f-2) Pasajes y fletes en empresas privadas.. | | 6,000 | 6,000 | |
| g) Materiales y artículos de consumo..... | | 30,000 | 30,000 | |
| i-1) Rancho o alimentación..... | | 10,000 | 6,000 | |
| i-3) Vestuario y equipo. | | 12,000 | 12,000 | |
| j) Impresos, impresiones y publica- ciones. | | 25,000 | 25,000 | |
| k) Gastos generales de oficina. | | 8,000 | 8,000 | |
| l) Conservación y reparaciones..... | | 20,000 | 20,000 | |
| m) Mantenimiento de vehículos mo- torizados | | 50,000 | 35,000 | |
| r) Consumos de electricidad, agua, teléfonos y gas..... | | 35,000 | 20,000 | |
| v) Varios e imprevistos. | | 280,000 | 280,000 | |
| 1) Para gastos de investigaciones y preparaciones biológicas, compra | | | | |

DETALLE Y COMPARACION

| DETALLE | | Presupuesto para 1948 | Presupuesto en 1947 | Totales por ítem 1948 |
|---|---------|-----------------------|---------------------|-----------------------|
| 17/04/04 | | | | |
| de reproductores para los establecimientos piscícolas, alimentos para los mismos, siembras ostrícolas e imprevistos | 80,000 | | | |
| 2) Para instalar nuevas estaciones de piscicultura ostricultura y mytilicultura, ampliación de las existentes, e incrementar la producción de alevines y mariscos.. | 200,000 | | | |
| w) Adquisiciones..... | | 20,000 | 20,000 | |
| Totales..... | | 921,000 | 837,000 | |

DIRECCION GENERAL DE ESTADISTICA

Ley N.º 8,282, de 21-IX-1945; (Estatuto Administrativo).

Ley N.º 8,282, de 21-IX-1945; (Art. 141, ordena determinar funciones).

Ley N.º 8,233, de 21-IX-1945; (Fija plantas y sueldos).

Dto. N.º 4,977, de 29-XI-1945; (Fija plantas suplementarias, de acuerdo con el Art. 7.º transitorio de la Ley 8,283).

Ley N.º 8,406, de 29-XII-1945; (Oficiales del Presupuesto).

| | | | | |
|-----------------------------|---|------------------------|---------------------|-----------|
| 17/05/01 Sueldos fijos..... | | | | 4.344,600 |
| Grado | Designación | Sueldo Unitario | N.º de Empl. | |
| 3.º | Director General | 99,000 | 1 | 99,000 |
| 5.º | Jefes de Departamentos: Territorio y Población (1), Economía y Producción (1) y Asesor Técnico (1) | 81,000 | 3 | 243,000 |
| 6.º | Jefes de Secciones: Demografía y Asistencia Social (1), Finanzas y Presupuesto (1), Industria y Comercio (1) Secretario General y Oficial del Presupuesto (1) | 72,000 | 4 | 288,000 |
| 7.º | Jefes de Sección: Geografía y Catastro (1), Agricultura (1) y Trabajo y Previsión Social (1) | 66,000 | 3 | 198,000 |

DETALLE Y COMPARACION

| DETALLE | | | Presupuesto para 1948 | Presupuesto en 1947 | Totales por ítem 1948 |
|-----------------|---|--------|--------------------------|------------------------|--------------------------|
| 17/05/01 | | | | | |
| 8.º | Jefe Inspección Provincias, Estadístico (1) y Jefe Grupo Precios, Estadístico (1) | 60,000 | 2 | 120,000 | |
| 9.º | Jefes de Grupo (Estadísticos): Demografía (1), Minería (1), Finanzas (1), Previsión Social y Trabajo (1), Política y Administración, Justicia y Educación (1), Publicaciones (1) e Industrias Agropecuarias (1) | 54,000 | 7 | 378,000 | |
| 10.º | Jefes de Grupo (Estadísticos): Asistencia Social (1), Valores Inmobiliarios (1), Comercio Exterior (1), Industrias (1), Agricultura (1) y Jefe de Biblioteca (1) | 48,000 | 6 | 288,000 | |
| 11.º | Inspectores Provincias (Estadísticos): Tarapacá (1), Coquimbo (1), Valparaíso (1), Santiago (1), O'Higgins (1), Colchagua (1) y Jefe Oficina de Partes (1) | 42,000 | 7 | 294,000 | |
| 12.º | Inspectores Provincias (Estadísticos): Talca (1), Linares (1), Ñuble (1), Concepción (1), y Bío-Bío (1) | 39,000 | 5 | 195,000 | |
| 13.º | Inspectores Provincias (Estadísticos): Malleco (1), Cautín (1), Valdivia (1), Llanquihue (1), Chiloé (1), Estadístico Auxiliar del Departamento Técnico (1) y Estadístico Auxiliar de Secretaría (1) | 36,000 | 7 | 252,000 | |
| 14.º | Oficial de Biblioteca (1), Oficial de Inspección Provincias (1), Oficiales de Grupo: Precios (1), Demografía (1), Finanzas (1), Trabajo y Previsión Social (1), Industrias Agropecuarias (1) | 33,000 | 7 | 231,000 | |
| 15.º | Oficiales de Grupo de: Asistencia Social (1), Valores Inmobiliarios (1), Comercio Exterior (1), Industrias (2), Agricultura (1), Publicaciones (1), Geografía (1) y Oficial Dibujante Sección Geografía (1) . . | 30,000 | 9 | 270,000 | |
| 16.º | Oficial de Secretaría (1), Oficiales de Grupo: Precios (1), Demografía (1), Finanzas (1), Industrias | | | | |

DETALLE Y COMPARACION

| DETALLE | | | Presupuesto para 1948 | Presupuesto en 1947 | Totales por ítem 1948 |
|------------------------------|---|--------|--------------------------|------------------------|--------------------------|
| 17/05/01 | | | | | |
| | (1), Trabajo y Previsión Social (1) y Agricultura (1) | 27,000 | 7 | 189,000 | |
| 17.º | Oficiales de Grupo: Industrias (1), Asistencia Social (1), Política, Ad- ministración, Justicia y Educa- ción (1), Industrias Agropecuarias (1), Minería (1), Asistencia Social (1) e Industrias (1) | 25,200 | 7 | 176,400 | |
| 18.º | Oficiales de Grupo: Valores Inmo- biliarios (1), Finanzas (1), Precios (1), Comercio Exterior (1), de Se- cretaría (1), Agricultura (1) y De- mografía (1)... | 23,400 | 7 | 163,800 | |
| 19.º | Oficiales de Grupo: Agricultura (2), Industrias (2), Asistencia So- cial (1), Oficial de Biblioteca (1) y Oficial de Demografía (1). | 21,600 | 7 | 151,200 | |
| 20.º | Oficiales de Grupo: Asistencia So- cial (3), Demografía (3), Finanzas (1), Agricultura (2), Industrias Agropecuarias (1), Industrias (3). | 19,800 | 13 | 257,400 | |
| Personal Hollerith: | | | | | |
| 11.º | Jefe de Máquinas.. | 42,000 | 1 | 42,000 | |
| 16.º | Oficiales de Hollerith | 27,000 | 2 | 54,000 | |
| 17.º | Oficiales de Hollerith | 25,200 | 3 | 75,600 | |
| 18.º | Oficiales de Hollerith | 23,400 | 5 | 117,000 | |
| 19.º | Oficiales de Hollerith | 21,600 | 5 | 108,000 | |
| Personal de Servicio: | | | | | |
| 18.º | Mayordomo | 23,400 | 1 | 23,400 | |
| 19.º | Portero 1.º | 21,600 | 1 | 21,600 | |
| 20.º | Porteros 2.ºs... | 19,800 | 2 | 39,600 | |
| 21.º | Porteros 3.ºs... | 18,000 | 2 | 36,000 | |
| 22.º | Porteros 4.ºs... | 16,800 | 2 | 33,600 | |
| Totales | | | 126 | 4.344,600 | 4.344,600 |

DETALLE Y COMPARACION

| DETALLE | | Presupuesto para 1948 | Presupuesto en 1947 | Totales por ítem 1948 |
|---|---------|-----------------------|---------------------|-----------------------|
| 17/05/02 Sobresueldos fijos..... | | | | 1.580,000 |
| b) Por residencia en ciertas zonas. | | 85,000 | 85,000 | |
| Gratificación de zona al personal, de acuerdo con el Art. 27.º de la Ley N.º 8.282..... | 85,000 | | | |
| e) Asignación familiar..... | | 545,000 | 150,000 | |
| Para pagar la asignación familiar al personal, de acuerdo con la Ley N.º 8,926..... | 150,000 | | | |
| f) Por otros conceptos..... | | 950,000 | | |
| Para pagar al personal la bonifi- cación a que se refiere la Ley N.º 8,926 de 21-XI-47..... | 950,000 | | | |
| Totales..... | | 1.580,000 | 235,000 | |
| 17/05/04 Gastos variables..... | | | | 2.553,000 |
| c) Viáticos..... | | 50,000 | 50,000 | |
| d) Jornales..... | | 30,000 | 24,000 | |
| f-1) Pasajes y fletes en la Empresa de los Ferrocarriles del Estado..... | | 25,000 | 30,000 | |
| a) Pasajes por ferrocarril..... | 22,000 | | | |
| b) Pasajes por vapor..... | 3,000 | | | |
| f-2) Pasajes y fletes en empresas pri- vadas..... | | 3,000 | 1,000 | |
| g) Materiales y artículos de consumo..... | | 30,000 | 30,000 | |
| i-3) Vestuario y equipo..... | | 15,000 | 10,000 | |
| j) Impresos, impresiones y publi- caciones..... | | 2.000,000 | 1.700,000 | |
| k) Gastos generales de oficina..... | | 20,000 | 20,000 | |
| l) Conservación y reparaciones..... | | 50,000 | 70,000 | |
| r) Consumos de electricidad, agua, teléfonos y gas..... | | 70,000 | 61,500 | |
| 1) Electricidad y gas por inter- medio de Aprovisionamiento..... | 45,000 | | | |
| 2) Agua potable y teléfonos. | 25,000 | | | |

DETALLE Y COMPARACION

| DETALLE | | Presupuesto para 1948 | Presupuesto en 1947 | Totales por ítem 1948 |
|---|---------|-----------------------|---------------------|-----------------------|
| 17/05/04 | | | | |
| v) Varios e imprevistos. | | 210,000 | 210,000 | |
| 1) Para imprevistos..... | 10,000 | | | |
| 2) Para terminar los trabajos del censo y pago del arriendo de maquinarias | 200,000 | | | |
| w) Adquisiciones..... | | 50,000 | 50,000 | |
| Totales | | 2,553,000 | 2,256,500 | |

COMISARIATO GENERAL DE SUBSISTENCIAS Y PRECIOS

Ley N.º 6,528, de 10-II-1940; (Art. 5.º incorpora Departamento de Cooperativas).

Decreto N.º 6/4,817, de 26-VIII-1942, Interior. (Traslada este Servicio de Trabajo a Economía).

Ley N.º 7,200 de 18-VII-1942; (Artículo 1.º reglamentado por decreto de Hacienda N.º 77/4,486, de 31-XII-1942, fija plantas permanentes y suplementarias).

Ley N.º 8,282, de 21-IX-1945; (Estatuto Administrativo).

Ley N.º 8,283, de 21-IX-1945, (Fija plantas y sueldos).

Dto. N.º 4,977, de 29-XI-1945; (Fija plantas suplementarias, de acuerdo con el Art. 7.º transitorio de la ley N.º 8,283).

Ley N.º 8,406, de 29- XII-1945; (Oficiales del Presupuesto).

| 17/06/01 Sueldos fijos | | | | 26,299,200 |
|-------------------------------------|---|------------------------|---------------------|-------------------|
| <u>Grado</u> | <u>Designación</u> | <u>Sueldo Unitario</u> | <u>N.º de Empl.</u> | |
| 1.º | Comisario General | 120,000 | 1 | 120,000 |
| 3.º | Inspectores generales de los servicios. | 99,000 | 3 | 297,000 |
| Fiscalía: | | | | |
| 2.º | Fiscal | 108,000 | 1 | 108,000 |
| Secretaría General: | | | | |
| 2.º | Secretario General | 108,000 | 1 | 108,000 |
| 6.º | Jefe Sección Personal | 72,000 | 1 | 72,000 |
| 7.º | Jefe de Sección Informaciones y Divulgación | 66,000 | 1 | 66,000 |
| 8.º | Oficial de Partes y Archivero . . . | 60,000 | 1 | 60,000 |

DETALLE Y COMPARACION

| DETALLE | | | Presupuesto para 1948 | Presupuesto en 1947 | Totales por ítem 1948 |
|---|--|--------|--------------------------|------------------------|--------------------------|
| 17/06/01 | | | | | |
| Departamento de Abasteci- mientos: | | | | | |
| 4.º | Jefe del Departamento | 90,000 | 1 | 90,000 | |
| 6.º | Jefe Sección Estadística | 72,000 | 1 | 72,000 | |
| 8.º | Jefes de Sección: Abastecimien- to (1), Racionamientos (1) | 60,000 | 2 | 120,000 | |
| Departamento de Contabilidad: | | | | | |
| 4.º | Jefe del Departamento | 90,000 | 1 | 90,000 | |
| 7.º | Jefe de Sección Administrativa (Contador) | 66,000 | 1 | 66,000 | |
| 6.º | Jefe de Sección Control de Alma- cenes y Mercados (Contador) . . . | 72,000 | 1 | 72,000 | |
| Comisariato Departamental de Santiago: | | | | | |
| 3.º | Comisario Departamental | 99,000 | 1 | 99,000 | |
| 5.º | Secretario Departamental (1), Jefe Departamento de Inspección (1), Jefe Departamento de la Vi- vienda (1) | 81,000 | 3 | 243,000 | |
| 6.º | Jefe Sección Precios y Abasteci- mientos (1), Jefe de Sección Ju- rídica y Decretos (1), y Jefe Sec- ción Inspectores (1) | 72,000 | 3 | 216,000 | |
| 8.º | Jefe Oficina Racionamientos (1), y Jefe de Sección Técnica (Ar- quitecto) (1) | 60,000 | 2 | 120,000 | |
| 9.º | Jefe Sección Notificaciones, Con- signaciones y Clausuras (1), y Jefe Sección Inspección e Infor- formes Vivienda (1). | 54,000 | 2 | 108,000 | |
| Comisarios Departamentales: | | | | | |
| 5.º | Comisarios Departamentales: Valparaíso (1), Rancagua (1), Concepción (1) y Temuco (1) .. | 81,000 | 4 | 324,000 | |
| 6.º | Comisario Departamental | 72,000 | 1 | 72,000 | |

| DETALLE Y COMPARACION | | | | | |
|---|--------|-----|--------------------------|------------------------|--------------------------|
| DETALLE | | | Presupuesto para 1948 | Presupuesto en 1947 | Totales por ítem 1948 |
| 17/06/01 | | | | | |
| 8.º Comisarios Departamentales: Iquique (1), La Serena (1), Talca (1), Chillán (1), Valdivia (1) y Punta Arenas (1) | 60,000 | 6 | 360,000 | | |
| 9.º Comisarios Departamentales: Arica (1), Copiapó (1), San Felipe (1), Los Andes (1), San Antonio (1), San Fernando (1) y Osorno (1) | 54,000 | 7 | 378,000 | | |
| 9.º Curicó | 54,000 | 1 | 54,000 | | |
| 10.º Comisarios Departamentales: Cauquenes (1), Linares (1), Los Angeles (1), Angol (1) y Puerto Montt (1) | 48,000 | 5 | 240,000 | | |
| 11.º Comisarios Departamentales: Lebu (1) y Ancud (1) | 42,000 | 2 | 84,000 | | |
| Profesionales, Inspectores y Servicio de Secretaría en Ge- neral: | | | | | |
| 5.º Abogado | 81,000 | 1 | 81,000 | | |
| 6.º Abogados | 72,000 | 3 | 216,000 | | |
| 10.º Abogados | 48,000 | 10 | 480,000 | | |
| 11.º Contadores (2), Médico (1) | 42,000 | 3 | 126,000 | | |
| 13.º Contador | 36,000 | 1 | 36,000 | | |
| 15.º Procurador | 30,000 | 1 | 30,000 | | |
| 16.º Practicante (1), Visitadora So- cial (1) | 27,000 | 2 | 54,000 | | |
| 7.º Inspectores | 66,000 | 3 | 198,000 | | |
| 9.º Inspectores | 54,000 | 15 | 810,000 | | |
| 10.º Inspectores | 48,000 | 34 | 1.632,000 | | |
| 11.º Inspectores | 42,000 | 47 | 1.974,000 | | |
| 12.º Inspectores | 39,000 | 43 | 1.677,000 | | |
| 13.º Inspectores | 36,000 | 141 | 5.076,000 | | |
| 14.º Inspectores | 33,000 | 12 | 396,000 | | |
| 15.º Inspectores | 30,000 | 91 | 2.730,000 | | |
| 8.º Secretario Departamental de Valparaíso | 60,000 | 1 | 60,000 | | |
| 10.º Secretario Departamental de Concepción | 48,000 | 1 | 48,000 | | |
| 13.º Secretarios Departamentales: Rancagua (1), Temuco (1) | 36,000 | 2 | 72,000 | | |
| 8.º Oficiales | 60,000 | 6 | 360,000 | | |
| 10.º Oficiales | 48,000 | 12 | 576,000 | | |

DETALLE Y COMPARACION

| DETALLE | | | Presupuesto para 1948 | Presupuesto en 1947 | Totales por ítem 1948 |
|---|---|-----------|--------------------------|------------------------|--------------------------|
| 17/06/01 | | | | | |
| 11.º | Oficiales | 42,000 | 8 | 336,000 | |
| 12.º | Oficial... .. | 39,000 | 1 | 39,000 | |
| 13.º | Oficiales | 36,000 | 58 | 2.088,000 | |
| 14.º | Oficiales | 33,000 | 11 | 363,000 | |
| 15.º | Oficiales | 30,000 | 62 | 1.860,000 | |
| 16.º | Oficiales | 27,000 | 16 | 432,000 | |
| 17.º | Oficiales | 25,200 | 3 | 75,600 | |
| 18.º | Oficiales | 23,400 | 9 | 210,600 | |
| 19.º | Oficial... .. | 21,600 | 1 | 21,600 | |
| Personal de Servicio: | | | | | |
| 15.º | Mayordomo Comisariato General | 30,000 | 1 | 30,000 | |
| 16.º | Mayordomo Comisariato Departamental de Santiago | 27,000 | 1 | 27,000 | |
| 17.º | Chofer Comisario General (1), y Mayordomo Comisariato Departamental de Valparaíso (1) | 25,200 | 2 | 50,400 | |
| 18.º | Chofer Comisario Departamental de Santiago (1), y Porteros (2) | 23,400 | 3 | 70,200 | |
| 19.º | Porteros | 21,600 | 5 | 108,000 | |
| 20.º | Porteros | 19,800 | 6 | 118,800 | |
| 21.º | Porteros | 18,000 | 11 | 198,000 | |
| Totales..... | | | 680 | 26.299,200 | 6.996,750 |
| 17/06/02 Sobresueldos fijos..... | | | | | |
| | | | | | 12.265,000 |
| b) | Por residencia en ciertas zonas | | | 640,000 | 197,000 |
| | Para pagar la gratificación de zona al personal, de acuerdo con el Art. 27º de la Ley N.º 8,282 | 640,000 | | | |
| e) | Asignación familiar | | | 3.125,000 | 170,280 |
| | Para pagar la asignación familiar al personal, de acuerdo con la Ley N.º 8,926 | 3.125,000 | | | |
| f) | Por otros conceptos | | | 8.500,000 | |
| | Para pagar al personal la bonificación a que se refiere la Ley N.º 8,926 de 21-XI-47 | 8.500,000 | | | |
| Totales..... | | | | 12.265,000 | 367,280 |

DETALLE Y COMPARACION

| DETALLE | | Presupuesto para 1948 | Presupuesto en 1947 | Totales por ítem 1948 |
|---|---------|-----------------------|---------------------|-----------------------|
| 17/06/04 Gastos variables. | | | | 3.195,000 |
| c) Viáticos..... | | 140,000 | 70,000 | |
| d) Jornales..... | | 900,000 | | |
| e) Arricando de bienes raíces..... | | 500,000 | 288,000 | |
| f-1) Pasajes y fletes en la Empresa de los FF. CC. del Estado | | 245,000 | 60,000 | |
| a) Pasajes por ferrocarril..... | 225,000 | | | |
| b) Pasajes por vapor..... | 20,000 | | | |
| f-2) Pasajes y fletes en empresas privadas..... | | 30,000 | 15,000 | |
| g) Materiales y artículos de consumo..... | | 150,000 | 50,000 | |
| j) Impresos, impresiones y publicaciones..... | | 150,000 | 50,000 | |
| k) Gastos generales de oficina..... | | 50,000 | 40,000 | |
| l) Conservación y reparaciones..... | | 40,000 | 20,000 | |
| m) Mantenimiento de vehículos motorizados..... | | 45,000 | | |
| r) Consumos de electricidad, agua, teléfonos y gas..... | | 240,000 | 100,000 | |
| 1) Electricidad y gas por intermedio de Aproveccionamiento..... | 140,000 | | | |
| 2) Agua potable y teléfonos..... | 100,000 | | | |
| v) Varios e imprevistos..... | | 550,000 | 200,000 | |
| 1) Gastos Comisariatos de Provincias | 360,000 | | | |
| 2) Gastos de movilización relacionados con Inspectores | 90,000 | | | |
| 3) Para asignación de traslado del personal | 100,000 | | | |
| w) Adquisiciones..... | | 155,000 | 10,000 | |
| Totales..... | | 3.195,000 | 903,000 | |

DIRECCION DE COMERCIO

Ley N.º 8,918 de 21-XI-47 (Artículo 21.º)

DETALLE Y COMPARACION

| DETALLE | | | Presupuesto para 1948 | Presupuesto en 1947 | Totales por ítem 1948 |
|--|---|--------------------|--------------------------|------------------------|--------------------------|
| 17/07/01 Sueldos fijos..... | | | | | 4.149,600 |
| Grado | Designación | Sueldo Unitario | N.º de Empl. | | |
| 3.º | Director | 99,000 | 1 | 99,000 | |
| 5.º | Jefes de Secciones..... | 81,000 | 4 | 324,000 | |
| 6.º | Técnico | 72,000 | 1 | 72,000 | |
| 8.º | Oficiales | 60,000 | 6 | 360,000 | |
| 9.º | Oficiales | 54,000 | 4 | 216,000 | |
| 10.º | Oficiales | 48,000 | 3 | 144,000 | |
| 11.º | Secretario Dactilógrafo (1) y Oficial (1) | 42,000 | 2 | 84,000 | |
| 13.º | Oficial | 36,000 | 1 | 36,000 | |
| 14.º | Oficiales | 33,000 | 2 | 66,000 | |
| 15.º | Dactilógrafo (1), Oficial (1) .. | 30,000 | 2 | 60,000 | |
| 20.º | Oficial | 19,800 | 1 | 19,800 | |
| Depto. de Estudios, Costos y Precios: | | | | | |
| 4.º | Jefe del Departamento | 90,000 | 1 | 90,000 | |
| 5.º | Jefe de Fijación de Precios | 81,000 | 1 | 81,000 | |
| 6.º | Jefes de: Costos Comerciales (1), Costos Industriales y Agropecua- rios (1), Control de Calidades (1) | 72,000 | 3 | 216,000 | |
| 7.º | Ingenieros Comerciales | 66,000 | 3 | 198,000 | |
| 8.º | Contadores (16), Técnicos (8) .. | 60,000 | 14 | 840,000 | |
| 10.º | Calculistas | 48,000 | 4 | 192,000 | |
| 11.º | Secretario Taquígrafo Dactilógra- fo (1), Ayudantes Calculistas (2).. | 42,000 | 3 | 126,000 | |
| 13.º | Oficial de Correspondencia (1), Archivero (1) | 36,000 | 2 | 72,000 | |
| 15.º | Dactilógrafos | 30,000 | 12 | 360,000 | |
| Sección Drogas y Productos Farmacéuticos: | | | | | |
| 5.º | Jefe | 81,000 | 1 | 81,000 | |
| 10.º | Estadístico | 48,000 | 1 | 48,000 | |
| 11.º | Secretario | 42,000 | 1 | 42,000 | |
| 12.º | Inspector de Costos | 39,000 | 1 | 39,000 | |

DETALLE Y COMPARACION

| DETALLE | | | Presupuesto para 1948 | Presupuesto en 1947 | Totales por ítem 1948 |
|---|--|---------|--------------------------|------------------------|--------------------------|
| 17/07/01 | | | | | |
| 13.º | Inspectores de Costos | 36,000 | 2 | 72,000 | |
| 14.º | Inspectores de Costos | 33,000 | 2 | 66,000 | |
| 15.º | Ayudante de Estadístico | 30,000 | 1 | 30,000 | |
| 16.º | Oficial de Partes y Archivero. ... | 27,000 | 1 | 27,000 | |
| Personal de Servicio: | | | | | |
| 19.º | Portero | 21,600 | 1 | 21,600 | |
| 21.º | Portero | 18,000 | 1 | 18,000 | |
| 22.º | Porteros | 16,800 | 2 | 33,600 | |
| 23.º | Portero | 15,600 | 1 | 15,600 | |
| Totales..... | | | 85 | 4.149,600 | |
| 17/07/04 Gastos Variables | | | | | |
| 890,000 | | | | | |
| Dpto. de Estudios, Costos y Precios: | | | | | |
| c) | Viáticos | | | 230,000 | |
| d) | Jornales | | | 30,000 | |
| e) | Arriendo de Bienes Raíces | | | 204,000 | |
| | Para pago de arriendo de las oficinas del Departamento de Estudios, Costos y Fijación de Precios | 204,000 | | | |
| f-1) | Pasajes y fletes en la Empresa de los FF. CC. del Estado | | | 65,000 | |
| | a) Pasajes por ferrocarril | 60,000 | | | |
| | b) Pasajes por vapor | 15,000 | | | |
| f-2) | Pasajes y fletes en empresas privadas | | | 12,000 | |
| g) | Materiales y artículos de consumos. | | | 25,000 | |
| i-3) | Vestuario y equipo | | | 4,000 | |
| j) | Impresos, impresiones y publicaciones | | | 145,000 | |
| k) | Gastos generales de oficina | | | 20,000 | |
| l) | Conservación y reparaciones. | | | 15,000 | |
| r) | Consumos de electricidad, agua, teléfonos y gas | | | 22,000 | |
| v) | Varios e imprevistos | | | 28,000 | |
| w) | Adquisiciones | | | 90,000 | |
| Totales..... | | | | 890,000 | |

DEPARTAMENTO DE COOPERATIVAS

Ley N.º 8,918 de 21-XI-47 (Artículo 21.º)

DETALLE Y COMPARACION

| DETALLE | | | | Presupuesto para 1948 | Presupuesto en 1947 | Totales por ítem 1948 |
|---------------------------------|---|----------------------------|-------------------------|--------------------------|------------------------|--------------------------|
| 17/08/01 Sueldos fijos | | | | | | 894,000 |
| Grado | Designación | Sueldo Unitario | N.º de Empl. | | | |
| 4.º | Jefe del Departamento | 90,000 | 1 | 90,000 | | |
| 6.º | Abogado Asesor Jefe de Sección (1), Contador Jefe de Sección Control y Vigilancia (1) | 72,000 | 2 | 144,000 | | |
| 7.º | Contador Visitador | 66,000 | 1 | 66,000 | | |
| 8.º | Contador | 60,000 | 1 | 60,000 | | |
| 9.º | Secretario Estadístico (1), Con- tadores Inspectores (4) | 54,000 | 5 | 270,000 | | |
| 11.º | Contadores Inspectores | 42,000 | 4 | 168,000 | | |
| 13.º | Oficial de Secretaría | 36,000 | 1 | 36,000 | | |
| 15.º | Oficiales Dactilógrafos | 30,000 | 2 | 60,000 | | |
| Totales | | | 17 | 894,000 | | |
| 17/08/04 Gastos variables | | | | | | 247,000 |
| c) | Viáticos | | | 20,000 | | |
| d) | Jornales | | | 20,000 | | |
| e) | Arriendo de bienes raíces | | | 96,000 | | |
| f-1) | Pasajes y fletes en la Empresa de los FF. CC. del Estado | | | 10,000 | | |
| a) | Pasajes por ferrocarril | 10,000 | | | | |
| f-2) | Pasajes y fletes en empresas pri- vadas | | | 3,000 | | |
| g) | Materiales y artículos de consu- mo | | | 10,000 | | |
| i-3) | Vestuario y equipo | | | 2,000 | | |
| j) | Impresos, impresiones y publica- ciones | | | 15,000 | | |

| DETALLE Y COMPARACION | | | | |
|---|--------|--------------------------|------------------------|--------------------------|
| DETALLE | | Presupuesto para 1948 | Presupuesto en 1947 | Totales por ítem 1948 |
| 17/08/04 | | | | |
| k) Gastos generales de oficina. | | 6,000 | | |
| l) Conservación y reparaciones. | | 3,000 | | |
| r) Consumos de electricidad, agua, teléfonos y gas | | 4,000 | | |
| v) Varios e imprevistos | | 33,000 | | |
| Para gastos de instalación e im- previstos | 33,000 | | | |
| w) Adquisiciones | | 25,000 | | |
| Totales..... | | 247,000 | | |

**RESUMEN DE LOS GASTOS DEL MINISTERIO DE ECONOMIA
PARA EL AÑO 1948**

①


| ITEM | Letra | CONCEPTOS DE INVERSION | Secretaría y Administración General | Industrias Fabriles | Minas y Petróleo | Pesca y Caza |
|------|-------|--|-------------------------------------|---------------------|-------------------|------------------|
| 01 | | Sueldos fijos | 2.009,400 | 2.437,200 | 2.994,000 | 1.873,200 |
| 02 | | Sobresueldos fijos..... | 2.067,430 | 410,000 | 1.078,000 | 1.155,000 |
| | a) | Por años de servicio | 182,430 | | | |
| | b) | Por residencia en ciertas zonas | | | 200,000 | 130,000 |
| | e) | Asignación familiar..... | 700,000 | 140,000 | 360,000 | 530,000 |
| | f) | Por otros conceptos | 1.185,000 | 270,000 | 518,000 | 495,000 |
| 04 | | Gastos variables | 1.744,000 | 194,000 | 972,000 | 921,000 |
| | a) | Personal a contrata | 48,000 | | | |
| | b) | Gratificaciones y premios | 890,000 | | | |
| | c) | Viáticos | 5,000 | 10,000 | 125,000 | 20,000 |
| | d) | Jornales | 80,000 | 24,000 | 170,000 | 250,000 |
| | e) | Arriendo de bienes raíces..... | | | 63,000 | 120,000 |
| | f-1) | Pasajes y fletes en la Empresa de los FF. CC. del Estado | 20,000 | 10,000 | 23,000 | 35,000 |
| | f-2) | Pasajes y fletes en empresas privadas | 10,000 | 3,000 | 12,000 | 6,000 |
| | g) | Materiales y artículos de consumo | 50,000 | 20,000 | 45,000 | 30,000 |
| | i-1) | Rancho o alimentación | | | | 10,000 |
| | i-3) | Vestuario y equipo | 15,000 | 4,000 | 14,000 | 12,000 |
| | j) | Impresos, impresiones y publicaciones | 100,000 | 25,000 | 25,000 | 25,000 |
| | k) | Gastos generales de oficina | 40,000 | 5,000 | 30,000 | 8,000 |
| | l) | Conservación y reparaciones..... | 40,000 | 10,000 | 15,000 | 20,000 |
| | m) | Mantenimiento de vehículos motorizados | 40,000 | 8,000 | 52,000 | 50,000 |
| | r) | Consumos de electricidad, agua, teléfonos y gas | 211,000 | 15,000 | 58,000 | 35,000 |
| | v) | Varios e imprevistos | 160,000 | 50,000 | 220,000 | 280,000 |
| | w) | Adquisiciones..... | 35,000 | 10,000 | 120,000 | 20,000 |
| 07 | | Cuotas fiscales a fondos y servicios especiales..... | 310.000,000 | | | |
| | b) | Caja de Crédito Minero | 91.600,000 | | | |
| | c) | Institutos de Fomento Industrial y Minero del Norte | 18.400,000 | | | |
| | h) | Corporación de Fomento de la Producción | 200.000,000 | | | |
| 08 | | Otros servicios (Presupuestos globales) | 30.000,000 | | | |
| | l) | Corporación de Fomento de la Producción | 30.000,000 | | | |
| 09 | | Subvenciones y primas de fomento | 1.500,000 | | | |
| | h) | Primas de fomento industrial | 1.500,000 | | | |
| 11 | | Construcciones, obras públicas y auxilios extraordinarios..... | 726,000 | | 18.857,720 | |
| | b) | Auxilios extraordinarios y varios | 726,000 | | 18.857,720 | |
| 12 | | Planta suplementaria | | | | |
| | | TOTALES 1948..... | 348.046,830 | 3.041,200 | 23.901,720 | 3.949,200 |
| | | TOTALES 1947..... | 15.290,830 | 1.904,200 | 3.041,200 | 3.201,200 |



**RESUMEN DE LOS GASTOS DEL MINISTERIO DE ECONOMIA
PARA EL AÑO 1948**

2

| ITEM | Letra | CONCEPTOS DE INVERSION | Dirección General Estadística | Comisariato General | Dirección de Comercio |
|------|-------|--|-------------------------------|---------------------|-----------------------|
| 01 | | Sueldos fijos | 4.344,600 | 26.299,200 | 4.149,600 |
| 02 | | Sobresueldos fijos..... | 1.580,000 | 12.265,000 | |
| | a) | Por años de servicio | | | |
| | b) | Por residencia en ciertas zonas | 85,000 | 640,000 | |
| | e) | Asignación familiar..... | 545,000 | 3.125,000 | |
| | f) | Por otros conceptos | 950,000 | 8.500,000 | |
| 04 | | Gastos variables | 2.553,000 | 3.195,000 | 890,000 |
| | a) | Personal a contrata | | | |
| | b) | Gratificaciones y premios | | | |
| | c) | Viáticos | 50,000 | 140,000 | 230,000 |
| | d) | Jornales | 30,000 | 900,000 | 30,000 |
| | e) | Arriendo de bienes raíces..... | | 500,000 | 204,000 |
| | f-1) | Pasajes y fletes en la Empresa de los FF. CC. del Estado | 25,000 | 245,000 | 65,000 |
| | f-2) | Pasajes y fletes en empresas privadas | 3,000 | 30,000 | 12,000 |
| | g) | Materiales y artículos de consumo | 30,000 | 150,000 | 25,000 |
| | i-1) | Rancho o alimentación | | | |
| | i-3) | Vestuario y equipo | 15,000 | | 4,000 |
| | j) | Impresos, impresiones y publicaciones | 2,000,000 | 150,000 | 145,000 |
| | k) | Gastos generales de oficina | 20,000 | 50,000 | 20,000 |
| | l) | Conservación y reparaciones..... | 50,000 | 40,000 | 15,000 |
| | m) | Mantenimiento de vehículos motorizados | | 45,000 | |
| | r) | Consumos de electricidad, agua, teléfonos y gas | 70,000 | 240,000 | 22,000 |
| | v) | Varios e imprevistos | 210,000 | 550,000 | 28,000 |
| | w) | Adquisiciones..... | 50,000 | 155,000 | 90,000 |
| 07 | | Cuotas fiscales a fondos y servicios especiales..... | | | |
| | b) | Caja de Crédito Minero..... | | | |
| | c) | Institutos de Fomento Industrial y Minero del Norte | | | |
| | h) | Corporación de Fomento de la Producción | | | |
| 08 | | Otros servicios (Presupuestos globales) | | | |
| | l) | Corporación de Fomento de la Producción | | | |
| 09 | | Subvenciones y primas de fomento | | | |
| | h) | Primas de fomento industrial | | | |
| 11 | | Construcciones, obras públicas y auxilios extraordinarios..... | | | |
| | b) | Auxilios extraordinarios y varios | | | |
| 12 | | Planta suplementaria | | | |
| | | TOTALES 1948..... | 8.477,600 | 41.759,200 | 5.039,600 |
| | | TOTALES 1947..... | 7.058,700 | 9.388,490 | |



**RESUMEN DE LOS GASTOS DEL MINISTERIO DE ECONOMIA
PARA EL AÑO 1948**


3

| ITEM | Letra | CONCEPTOS DE INVERSION | Depto. de Cooperativas | TOTALES 1948 | TOTALES 1947 |
|------|-------|--|------------------------|--------------------|-------------------|
| 01 | | Sueldos fijos | 894,000 | 45.001,200 | 20.963,550 |
| 02 | | Sobresueldos fijos..... | | 18.555,430 | 1.434,710 |
| | a) | Por años de servicio | | 182,430 | 182,430 |
| | b) | Por residencia en ciertas zonas | | 1.055,000 | 612,000 |
| | e) | Asignación familiar..... | | 5.400,000 | 640,280 |
| | f) | Por otros conceptos | | 11.918,000 | |
| 04 | | Gastos variables | 247,000 | 10.716,000 | 5.311,700 |
| | a) | Personal a contrata | | 48,000 | 48,000 |
| | b) | Gratificaciones y premios | | 890,000 | |
| | c) | Viáticos..... | 20,000 | 600,000 | 180,000 |
| | d) | Jornales | 20,000 | 1.504,000 | 303,000 |
| | e) | Arriendo de bienes raíces..... | 96,000 | 983,000 | 466,200 |
| | f-1) | Pasajes y fletes en la Empresa de los FF. CC. del Estado | 10,000 | 433,000 | 165,000 |
| | f-2) | Pasajes y fletes en empresas privadas | 3,000 | 79,000 | 45,000 |
| | g) | Materiales y artículos de consumo..... | 10,000 | 360,000 | 180,000 |
| | i-1) | Rancho o alimentación | | 10,000 | 6,000 |
| | i-3) | Vestuario y equipo | 2,000 | 66,000 | 43,000 |
| | j) | Impresos, impresiones y publicaciones..... | 15,000 | 2.485,000 | 1.880,000 |
| | k) | Gastos generales de oficina | 6,000 | 179,000 | 113,000 |
| | l) | Conservación y reparaciones..... | 3,000 | 193,000 | 160,000 |
| | m) | Mantenimiento de vehículos motorizados | | 195,000 | 95,000 |
| | r) | Consumos de electricidad, agua, teléfonos y gas | 4,000 | 655,000 | 432,500 |
| | v) | Varios e imprevistos | 33,000 | 1.531,000 | 1.075,000 |
| | w) | Adquisiciones..... | 25,000 | 505,000 | 120,000 |
| 07 | | Cuotas fiscales a fondos y servicios especiales..... | | 310.000,000 | 8.000,000 |
| | b) | Caja de Crédito Minero..... | | 91.600,000 | |
| | c) | Institutos de Fomento Industrial y Minero del Norte | | 18.400,000 | 8.000,000 |
| | h) | Corporación de Fomento de la Producción | | 200.000,000 | |
| 08 | | Otros servicios (Presupuestos globales) | | 30.000,000 | |
| | l) | Corporación de Fomento de la Producción | | 30.000,000 | |
| 09 | | Subvenciones y primas de fomento | | 1.500,000 | 1.500,000 |
| | h) | Primas de fomento industrial | | 1.500,000 | 1.500,000 |
| 11 | | Construcciones, obras públicas y auxilios extraordinarios..... | | 19.583,720 | 826,000 |
| | b) | Auxilios extraordinarios y varios | | 19.583,720 | 826,000 |
| 12 | | Planta suplementaria | | | 1.848,660 |
| | | TOTALES 1948..... | 1.141,000 | 435.356,350 | |
| | | TOTALES 1947..... | | | 39.884,620 |

**RESUMEN DE LOS GASTOS DE LA ADMINISTRACION PUBLICA PARA EL AÑO 1948 Y
COMPARACION CON LOS MISMOS CORRESPONDIENTES A 1947**

①

| Item. | Letra | CONCEPTOS DE INVERSION | Presidencia | Congreso | Serv. Indep. |
|-------|-------|--|-------------|------------|--------------|
| 01 | | Sueldos fijos | 4 263 765 | 10 217 630 | 21 370 800 |
| 02 | | Sobresueldos fijos..... | 1 002 400 | 6 123 643 | 9 719 170 |
| | a) | Por años de servicio | 200 000 | 2 636 463 | 1 180 620 |
| | b) | Por residencia en ciertas zonas | | | 148 950 |
| | c) | Por especialidad en ciertos servicios | | | |
| | d) | Por gastos de representación | | | |
| | e) | Asignación familiar..... | 290 000 | 1 414 600 | 3 882 000 |
| | f) | Por otros conceptos | 512 400 | 2 071 980 | 4 507 600 |
| 03 | | Dieta parlamentaria..... | | 18 432 000 | |
| 04 | | Gastos variables | 5 083 000 | 15 487 400 | 14 644 700 |
| | a) | Personal a contrata | | 299 400 | |
| | b) | Gratificaciones y premios | 432 000 | 148 000 | 61 200 |
| | c) | Viáticos..... | 24 000 | | 115 000 |
| | d) | Jornales | | | |
| | e) | Arriendo de bienes raíces..... | | | 120 000 |
| | f-1) | Pasajes y fletes en la Empresa de los FF. CC. del Estado | 260 000 | | 32 000 |
| | f-2) | Pasajes y fletes en empresas privadas | | | 10 500 |
| | g) | Materiales y artículos de consumo..... | 300 000 | 665 000 | 45 000 |
| | h) | Material de guerra..... | | | |
| | i-1) | Rancho o alimentación | 1 968 000 | 1 350 000 | |
| | i-2) | Forraje..... | 12 000 | | |
| | i-3) | Vestuario y equipo | 128 250 | 650 000 | 3 000 |
| | j) | Impresos, impresiones y publicaciones | 90 000 | 9 100 000 | 105 000 |
| | k) | Gastos generales de oficina..... | 127 500 | 1 120 000 | 80 000 |
| | l) | Conservación y reparaciones..... | | 840 000 | 25 000 |
| | m) | Mantenimiento de vehículos motorizados..... | 600 000 | | |
| | n) | Compra de agua a particulares..... | | | |
| | ñ) | Material de enseñanza | | | |
| | o) | Maniobras militares | | | |
| | p) | Previsión y patentes..... | | | |
| | q) | Mantenimiento de aviones | | | |
| | r) | Consumos de electricidad, agua, teléfonos y gas | 431 250 | 415 000 | 55 000 |
| | s) | Explotación de obras..... | | | |
| | v) | Varios e imprevistos | 210 000 | 330 000 | 13 960 000 |
| | w) | Adquisiciones..... | 500 000 | 370 000 | 33 000 |
| | x) | Subvenciones | | | |
| | y) | Premios..... | | | |
| | z) | Construcciones menores..... | | 200 000 | |
| 05 | | Servicio de la deuda pública | | | |
| | b) | Deuda flotante | | | |
| | c) | Otras obligaciones..... | | | |
| 06 | | Jubilaciones, pensiones y montepíos y en general, gastos de previsión y asisten- cia social..... | | | |
| | a) | Jubilaciones, pensiones y montepíos | | | |
| | b) | Concurrencia del Estado a diferentes Cajas de previsión | | | |
| | c) | Pensiones a veteranos | | | |



**RESUMEN DE LOS GASTOS DE LA ADMINISTRACION PUBLICA PARA EL AÑO 1948 Y
COMPARACION CON LOS MISMOS CORRESPONDIENTES A 1947**

2

| Item. | Letra | CONCEPTOS DE INVERSION | Interior | Relaciones | Hacienda |
|-------|-------|--|--------------------|------------------|--------------------|
| 01 | | Sueldos fijos | 631 146 265 | 4 647 000 | 177 528 000 |
| 02 | | Sobresueldos fijos | 417 923 782 | 1 430 000 | 86 194 670 |
| | a) | Por años de servicio | 64 054 690 | 150 000 | 12 223 960 |
| | b) | Por residencia en ciertas zonas | 43 483 400 | | 9 800 310 |
| | c) | Por especialidad en ciertos servicios | | | |
| | d) | Por gastos de representación..... | 512 000 | | |
| | e) | Asignación familiar..... | 120 136 640 | 370 000 | 27 169 600 |
| | f) | Por otros conceptos | 189 737 052 | 910 000 | 37 000 800 |
| 03 | | Dieta parlamentaria | | | |
| 04 | | Gastos variables | 424 252 264 | 5 598 673 | 278 443 410 |
| | a) | Personal a contrata | 805 080 | 48 000 | 118 200 |
| | b) | Gratificaciones y premios | 96 053 000 | 150 000 | 15 063 000 |
| | c) | Viáticos..... | 3 361 000 | 2 000 | 2 303 000 |
| | d) | Jornales | 19 640 468 | 166 800 | 105 372 100 |
| | e) | Arriendo de bienes raíces..... | 7 073 716 | | 3 060 000 |
| | f-1) | Pasajes y fletes en la Empresa de los FF. CC. del Estado | 7 114 000 | 5 000 | 1 356 000 |
| | f-2) | Pasajes y fletes en empresas privadas | 9 374 500 | | 1 112 000 |
| | g) | Materiales y artículos de consumo | 17 860 000 | 100 000 | 11 520 500 |
| | h) | Material de guerra..... | 1 540 000 | | |
| | i-1) | Rancho o alimentación | 128 125 000 | | 150 000 |
| | i-2) | Forraje..... | 50 550 000 | | 50 000 |
| | i-3) | Vestuario y equipo..... | 30 845 500 | 50 000 | 199 900 |
| | j) | Impresos, impresiones y publicaciones | 7 150 000 | 500 000 | 2 012 000 |
| | k) | Gastos generales de oficina..... | 1 150 000 | 1 610 000 | 674 200 |
| | l) | Conservación y reparaciones..... | 7 730 500 | 30 000 | 1 737 000 |
| | m) | Mantenimiento de vehículos motorizados | 4 697 500 | 50 000 | 210 000 |
| | n) | Compra de agua a particulares..... | 300 000 | | 500 000 |
| | ñ) | Material de enseñanza | 20 000 | | |
| | o) | Maniobras militares | | | |
| | p) | Previsión y patentes..... | 120 000 | | 1 090 000 |
| | q) | Mantenimiento de aviones | | | |
| | r) | Consumos de electricidad, agua, teléfonos y gas | 5 952 100 | 281 000 | 4 652 000 |
| | s) | Explotación de obras..... | 1 500 000 | | |
| | v) | Varios e imprevistos | 16 997 900 | 2 505 873 | 82 466 410 |
| | w) | Adquisiciones..... | 5 717 000 | 100 000 | 2 485 500 |
| | x) | Subvenciones | | | 42 211 600 |
| | y) | Premios..... | | | |
| | z) | Construcciones menores..... | 575 000 | | 100 000 |
| 05 | | Servicio de la deuda pública | | | 45 250 221 |
| | b) | Deuda flotante | | | 39 665 378 |
| | c) | Otras obligaciones..... | | | 5 584 843 |
| 06 | | Jubilaciones, pensiones y montepíos y en general, gastos de previsión y asisten- cia social | | | 881 892 532 |
| | a) | Jubilaciones, pensiones y montepíos | | | 461 160 970 |
| | b) | Concurrencia del Estado a diferentes Cajas de previsión | | | 416 114 878 |
| | c) | Pensiones a veteranos | | | 4 616 684 |



**RESUMEN DE LOS GASTOS DE LA ADMINISTRACION PUBLICA PARA EL AÑO 1948 Y
COMPARACION CON LOS MISMOS CORRESPONDIENTES A 1947**

3

| Item. | Letra | CONCEPTOS DE INVERSION | Educación | Justicia | Guerra |
|-------|-------|--|-------------|-------------|-------------|
| 01 | | Sueldos fijos | 605 275 265 | 160 697 100 | 237 003 309 |
| 02 | | Sobresueldos fijos..... | 554 134 121 | 56 341 750 | 203 747 801 |
| | a) | Por años de servicio | 265 360 000 | 48 600 | 52 773 816 |
| | b) | Por residencia en ciertas zonas | 27 000 000 | 6 347 530 | 26 997 653 |
| | c) | Por especialidad en ciertos servicios | | | |
| | d) | Por gastos de representación..... | | 78 000 | 6 500 000 |
| | e) | Asignación familiar..... | 72 334 000 | 23 041 040 | 35 532 000 |
| | f) | Por otros conceptos | 189 440 121 | 26 826 580 | 81 944 332 |
| 03 | | Dieta parlamentaria..... | | | |
| 04 | | Gastos variables | 185 152 736 | 90 216 190 | 261 701 562 |
| | a) | Personal a contrata | 1 075 736 | 257 700 | 139 600 |
| | b) | Gratificaciones y premios | 2 075 000 | 27 676 580 | 3 501 400 |
| | c) | Viáticos | 512 700 | 264 000 | 1 600 000 |
| | d) | Jornales | 442 000 | 1 471 000 | 17 050 280 |
| | e) | Arriendo de bienes raíces..... | 62 558 804 | 3 070 000 | 1 360 000 |
| | f-1) | Pasajes y fletes en la Empresa de los FF. CC. del Estado | 1 950 000 | 1 355 000 | 4 000 000 |
| | f-2) | Pasajes y fletes en empresas privadas | 765 000 | 210 000 | 3 000 000 |
| | g) | Materiales y artículos de consumo | 1 615 000 | 2 194 000 | 3 500 000 |
| | h) | Material de guerra..... | | | |
| | i-1) | Rancho o alimentación | 49 152 500 | 35 000 000 | 130 000 000 |
| | i-2) | Forraje..... | | | 43 000 000 |
| | i-3) | Vestuario y equipo..... | 1 640 000 | 3 236 600 | 25 000 000 |
| | j) | Impresos, impresiones y publicaciones | 2 650 000 | 2 997 750 | 1 000 000 |
| | k) | Gastos generales de oficina..... | 985 000 | 498 000 | 200 000 |
| | l) | Conservación y reparaciones..... | 6 185 000 | 618 000 | 1 000 000 |
| | m) | Mantenimiento de vehículos motorizados..... | 130 000 | 190 000 | 4 000 000 |
| | n) | Compra de agua a particulares..... | | | |
| | ñ) | Material de enseñanza | 24 530 000 | | |
| | o) | Maniobras militares | | | 1 650 000 |
| | p) | Previsión y patentes..... | | | 5 788 000 |
| | q) | Mantenimiento de aviones | | | |
| | r) | Consumos de electricidad, agua, teléfonos y gas | 3 908 500 | 1 941 500 | 2 712 000 |
| | s) | Explotación de obras..... | | | |
| | v) | Varios e imprevistos | 23 617 496 | 8 701 060 | 8 800 282 |
| | w) | Adquisiciones..... | 540 000 | 528 000 | 4 000 000 |
| | x) | Subvenciones | | | |
| | y) | Premios | | 7 000 | 400 000 |
| | z) | Construcciones menores..... | 820 000 | | |
| 05 | | Servicio de la deuda pública | | | |
| | b) | Deuda flotante | | | |
| | c) | Otras obligaciones..... | | | |
| 06 | | Jubilaciones, pensiones y montepíos y en general, gastos de previsión y asisten- cia social..... | | | |
| | a) | Jubilaciones, pensiones y montepíos | | | |
| | b) | Concurrencia del Estado a diferentes Cajas de previsión | | | |
| | c) | Pensiones a veteranos | | | |



**RESUMEN DE LOS GASTOS DE LA ADMINISTRACION PUBLICA PARA EL AÑO 1948 Y
COMPARACION CON LOS MISMOS CORRESPONDIENTES A 1947**

4


| Item. | Letra | CONCEPTOS DE INVERSION | Marina | Aviación | Obras Públicas |
|-------|-------|--|-------------|------------|----------------|
| 01 | | Sueldos fijos | 290 704 777 | 86 054 853 | 33 077 400 |
| 02 | | Sobresueldos fijos..... | 257 869 373 | 76 889 738 | 42 312 060 |
| | a) | Por años de servicio | 58 600 000 | 14 077 978 | |
| | b) | Por residencia en ciertas zonas | 26 300 000 | 5 460 000 | 1 518 000 |
| | c) | Por especialidad en ciertos servicios | 350 000 | 6 500 000 | |
| | d) | Por gastos de representación | 1 400 000 | 7 000 000 | |
| | e) | Asignación familiar..... | 42 000 000 | 12 700 000 | 12 241 260 |
| | f) | Por otros conceptos | 129 219 373 | 31 151 760 | 28 552 800 |
| 03 | | Dieta parlamentaria..... | | | |
| 04 | | Gastos variables | 254 563 641 | 73 955 055 | 118 738 393 |
| | a) | Personal a contrata | 368 900 | 850 000 | 48 000 |
| | b) | Gratificaciones y premios | 3 689 776 | 2 035 400 | 400 000 |
| | c) | Viáticos..... | 1 000 000 | 600 000 | 1 236 000 |
| | d) | Jornales | 30 000 000 | 400 000 | 1 342 000 |
| | e) | Arriendo de bienes raíces..... | 1 100 640 | 1 020 000 | 767 000 |
| | f-1) | Pasajes y fletes en la Empresa de los FF. CC. del Estado | 2 500 000 | 1 300 000 | 1 218 000 |
| | f-2) | Pasajes y fletes en empresas privadas | 2 500 000 | 1 200 000 | 226 000 |
| | g) | Materiales y artículos de consumo..... | 62 000 000 | 4 500 000 | 484 000 |
| | h) | Material de guerra..... | | 50 000 | |
| | i-1) | Rancho o alimentación | 115 000 000 | 30 619 260 | 400 000 |
| | i-2) | Forraje..... | 300 000 | | |
| | i-3) | Vestuario y equipo | 15 000 000 | 4 500 000 | 102 000 |
| | j) | Impresos, impresiones y publicaciones | 250 000 | 240 000 | 240 000 |
| | k) | Gastos generales de oficina..... | 430 000 | 350 000 | 147 500 |
| | l) | Conservación y reparaciones..... | 2 500 000 | 397 000 | 15 300 |
| | m) | Mantenimiento de vehículos motorizados..... | 500 000 | 1 600 000 | 80 000 |
| | n) | Compra de agua a particulares..... | | | |
| | ñ) | Material de enseñanza | | | |
| | o) | Maniobras militares | 30 000 | 300 000 | |
| | p) | Previsión y patentes..... | 3 500 000 | 4 283 395 | 60 000 |
| | q) | Mantenimiento de aviones | | 12 000 000 | |
| | r) | Consumos de electricidad, agua, teléfonos y gas | 7 465 000 | 1 950 000 | 831 100 |
| | s) | Explotación de obras..... | | | 12 000 000 |
| | v) | Varios e imprevistos | 4 879 325 | 4 200 000 | 99 120 493 |
| | w) | Adquisiciones..... | 1 500 000 | 1 500 000 | 21 000 |
| | x) | Subvenciones | | | |
| | y) | Premios..... | 50 000 | 60 000 | |
| | z) | Construcciones menores..... | | | |
| 05 | | Servicio de la deuda pública | | | |
| | b) | Deuda flotante | | | |
| | c) | Otras obligaciones..... | | | |
| 06 | | Jubilaciones, pensiones y montepíos y en general, gastos de previsión y asisten- cia social..... | | | |
| | a) | Jubilaciones, pensiones y montepíos | | | |
| | b) | Concurrencia del Estado a diferentes Cajas de previsión | | | |
| | c) | Pensiones a veteranos | | | |



**RESUMEN DE LOS GASTOS DE LA ADMINISTRACION PUBLICA PARA EL AÑO 1948 Y
COMPARACION CON LOS MISMOS CORRESPONDIENTES A 1947**

5

| Item. | Letra | CONCEPTOS DE INVERSION | Agricultura | Tierras | Trabajo |
|-------|-------|--|-------------|------------|------------|
| 01 | | Sueldos fijos | 24 718 700 | 11 988 000 | 30 216 000 |
| 02 | | Sobresueldos fijos..... | 11 259 590 | 6 139 800 | 8 462 120 |
| | a) | Por años de servicio | 575 750 | 87 600 | 85 000 |
| | b) | Por residencia en ciertas zonas | 847 520 | 1 175 400 | 1 310 360 |
| | c) | Por especialidad en ciertos servicios | | | |
| | d) | Por gastos de representación..... | | | |
| | e) | Asignación familiar..... | 4 201 200 | 2 182 800 | 3 113 660 |
| | f) | Por otros conceptos | 5 635 120 | 2 694 000 | 3 953 100 |
| 03 | | Dieta parlamentaria..... | | | |
| 04 | | Gastos variables | 41 929 250 | 13 573 448 | 5 314 730 |
| | a) | Personal a contrata | 550 050 | 48 000 | 48 000 |
| | b) | Gratificaciones y premios | 207 700 | | 1 011 960 |
| | c) | Viáticos..... | 1 910 000 | 1 412 000 | 310 000 |
| | d) | Jornales | 5 550 000 | 865 000 | |
| | e) | Arriendo de bienes raíces..... | 1 114 600 | 100 000 | 684 000 |
| | f-1) | Pasajes y fletes en la Empresa de los FF. CC. del Estado | 860 000 | 423 750 | 415 000 |
| | f-2) | Pasajes y fletes en empresas privadas | 77 000 | 70 000 | 147 000 |
| | g) | Materiales y artículos de consumo..... | 850 000 | 280 000 | 220 000 |
| | h) | Material de guerra..... | | | |
| | i-1) | Rancho o alimentación | 2 875 000 | | |
| | i-2) | Forraje..... | 531 000 | 35 000 | |
| | i-3) | Vestuario y equipo..... | 225 000 | 46 000 | 25 000 |
| | j) | Impresos, impresiones y publicaciones | 280 000 | 105 000 | 185 000 |
| | k) | Gastos generales de oficina..... | 250 000 | 86 000 | 145 000 |
| | l) | Conservación y reparaciones..... | 477 000 | 88 000 | 80 000 |
| | m) | Mantenimiento de vehículos motorizados | 900 000 | 130 000 | 95 000 |
| | n) | Compra de agua a particulares..... | | | |
| | ñ) | Material de enseñanza | 200 000 | | |
| | o) | Maniobras militares | | | |
| | p) | Previsión y patentes..... | | 5 000 | |
| | q) | Mantenimiento de aviones | | | |
| | r) | Consumos de electricidad, agua, teléfonos y gas | 1 116 000 | 196 500 | 300 000 |
| | s) | Explotación de obras..... | | | |
| | v) | Varios e imprevistos | 20 355 900 | 9 273 198 | 1 488 770 |
| | w) | Adquisiciones..... | 660 000 | 410 000 | 160 000 |
| | x) | Subvenciones | 2 560 000 | | |
| | y) | Premios | | | |
| | z) | Construcciones menores..... | 380 000 | | |
| 05 | | Servicio de la deuda pública | | | |
| | b) | Deuda flotante | | | |
| | c) | Otras obligaciones..... | | | |
| 06 | | Jubilaciones, pensiones y montepíos y en general, gastos de previsión y asisten- cia social..... | | | |
| | a) | Jubilaciones, pensiones y montepíos | | | |
| | b) | Concurrencia del Estado a diferentes Cajas de previsión | | | |
| | c) | Pensiones a veteranos | | | |



**RESUMEN DE LOS GASTOS DE LA ADMINISTRACION PUBLICA PARA EL AÑO 1948 Y
COMPARACION CON LOS MISMOS CORRESPONDIENTES A 1947**

6


| Item. | Letra | CONCEPTOS DE INVERSION | Salubridad | Economía |
|-----------|-------|---|--------------------|-------------------|
| 01 | | Sueldos fijos | 64 181 700 | 45 001 200 |
| 02 | | Sobresueldos fijos..... | 33 425 733 | 18 555 430 |
| | a) | Por años de servicio | 100 000 | 182 430 |
| | b) | Por residencia en ciertas zonas | 2 260 700 | 1 055 000 |
| | c) | Por especialidad en ciertos servicios | | |
| | d) | Por gastos de representación | | |
| | e) | Asignación familiar..... | 11 486 080 | 5 400 000 |
| | f) | Por otros conceptos | 19 578 953 | 11 918 000 |
| 03 | | Dieta parlamentaria..... | | |
| 04 | | Gastos variables | 34 285 207 | 10 716 000 |
| | a) | Personal a contrata | 510 600 | 48 000 |
| | b) | Gratificaciones y premios | 547 000 | 890 000 |
| | c) | Viáticos | 881 500 | 600 000 |
| | d) | Jornales | 300 000 | 1 504 000 |
| | e) | Arriendo de bienes raíces..... | 2 201 200 | 983 000 |
| | f-1) | Pasajes y fletes en la Empresa de los FF. CC. del Estado | 635 000 | 433 000 |
| | f-2) | Pasajes y fletes en empresas privadas | 250 000 | 79 000 |
| | g) | Materiales y artículos de consumo | 4 105 000 | 360 000 |
| | h) | Material de guerra..... | | |
| | i-1) | Rancho o alimentación | 6 500 000 | 10 000 |
| | i-2) | Forraje..... | 140 000 | |
| | i-3) | Vestuario y equipo | 2 267 000 | 66 000 |
| | j) | Impresos, impresiones y publicaciones | 615 000 | 2 485 000 |
| | k) | Gastos generales de oficina..... | 713 000 | 179 000 |
| | l) | Conservación y reparaciones..... | 221 000 | 193 000 |
| | m) | Mantenimiento de vehículos motorizados | 998 000 | 195 000 |
| | n) | Compra de agua a particulares | | |
| | ñ) | Material de enseñanza | 200 000 | |
| | o) | Maniobras militares | | |
| | p) | Previsión y patentes..... | 224 007 | |
| | q) | Mantenimiento de aviones | | |
| | r) | Consumos de electricidad, agua, teléfonos y gas | 2 175 500 | 655 000 |
| | s) | Explotación de obras..... | | |
| | v) | Varios e imprevistos | 10 056 400 | 1 531 000 |
| | w) | Adquisiciones..... | 615 000 | 505 000 |
| | x) | Subvenciones | | |
| | y) | Premios | | |
| | z) | Construcciones menores..... | 130 000 | |
| 05 | | Servicio de la deuda pública | | |
| | b) | Deuda flotante | | |
| | c) | Otras obligaciones..... | | |
| 06 | | Jubilaciones, pensiones y montepíos y en general, gastos de previsión y asisten- cia social..... | 124 800 000 | |
| | a) | Jubilaciones, pensiones y montepíos | | |
| | b) | Concurrencia del Estado a diferentes Cajas de previsión | 124 800 000 | |
| | c) | Pensiones a veteranos | | |



**RESUMEN DE LOS GASTOS DE LA ADMINISTRACION PUBLICA PARA EL AÑO 1948 Y
COMPARACION CON LOS MISMOS CORRESPONDIENTES A 1947**

7


| Item. | Letra | CONCEPTOS DE INVERSION | Totales | Totales |
|-------|-------|--|---------------|---------------|
| | | | 1948 | 1947 |
| 01 | | Sueldos fijos | 2 438 091 763 | 1 990 425 458 |
| 02 | | Sobresueldos fijos..... | 1 791 530 581 | 848 201 385 |
| | a) | Por años de servicio | 472 336 907 | 395 552 200 |
| | b) | Por residencia en ciertas zonas | 153 704 823 | 114 446 138 |
| | c) | Por especialidad en ciertos servicios | 6 850 000 | 4 974 712 |
| | d) | Por gastos de representación | 15 490 000 | 11 839 000 |
| | e) | Asignación familiar..... | 377 494 880 | 154 418 760 |
| | f) | Por otros conceptos | 765 653 971 | 166 970 575 |
| 03 | | Dieta parlamentaria..... | 18 432 000 | 18 432 000 |
| 04 | | Gastos variables | 1 833 655 659 | 1 269 813 630 |
| | a) | Personal a contrata | 5 215 266 | 7 460 016 |
| | b) | Gratificaciones y premios | 153 942 016 | 86 787 336 |
| | c) | Viáticos..... | 16 131 200 | 11 734 200 |
| | d) | Jornales | 184 103 648 | 136 982 373 |
| | e) | Arriendo de bienes raíces..... | 85 212 960 | 66 706 138 |
| | f-1) | Pasajes y fletes en la Empresa de los FF. CC. del Estado | 23 856 750 | 19 290 900 |
| | f-2) | Pasajes y fletes en empresas privadas | 19 021 000 | 13 781 700 |
| | g) | Materiales y artículos de consumo | 110 598 500 | 71 420 000 |
| | h) | Material de guerra..... | 1 590 000 | 520 000 |
| | i-1) | Rancho o alimentación | 501 149 760 | 377 141 638 |
| | i-2) | Forraje..... | 94 618 000 | 52 235 800 |
| | i-3) | Vestuario y equipo | 83 984 250 | 72 751 500 |
| | j) | Impresos, impresiones y publicaciones | 30 004 750 | 26 999 357 |
| | k) | Gastos generales de oficina..... | 8 745 200 | 6 686 640 |
| | l) | Conservación y reparaciones..... | 22 136 800 | 19 093 800 |
| | m) | Mantenimiento de vehículos motorizados | 14 375 500 | 9 724 000 |
| | n) | Compra de agua a particulares | 800 000 | 650 000 |
| | ñ) | Material de enseñanza | 24 950 000 | 23 820 000 |
| | o) | Maniobras militares | 1 980 000 | 1 598 000 |
| | p) | Previsión y patentes..... | 15 070 402 | 7 908 219 |
| | q) | Mantenimiento de aviones | 12 000 000 | 10 739 000 |
| | r) | Consumos de electricidad, agua, teléfonos y gas | 35 037 450 | 23 642 100 |
| | s) | Explotación de obras..... | 13 500 000 | 10 100 000 |
| | v) | Varios e imprevistos | 308 494 107 | 150 368 315 |
| | w) | Adquisiciones..... | 19 644 500 | 17 121 500 |
| | x) | Subvenciones | 44 771 600 | 42 193 100 |
| | y) | Premios..... | 517 000 | 357 000 |
| | z) | Construcciones menores..... | 2 205 000 | 2 001 000 |
| 05 | | Servicio de la deuda pública | 45 250 221 | 70 417 252 |
| | b) | Deuda flotante | 39 665 378 | 64 250 378 |
| | c) | Otras obligaciones..... | 5 584 843 | 6 166 874 |
| 06 | | Jubilaciones, pensiones y montepíos y en general, gastos de previsión y asisten- cia social..... | 1 006 692 532 | 665 347 560 |
| | a) | Jubilaciones, pensiones y montepíos | 461 160 970 | 200 883 955 |
| | b) | Concurrencia del Estado a diferentes Cajas de previsión | 540 914 878 | 458 044 508 |
| | c) | Pensiones a veteranos | 4 616 684 | 5 519 007 |



RESUMEN DE LOS GASTOS DE LA ADMINISTRACION PUBLICA PARA EL AÑO 1948 Y
COMPARACION CON LOS MISMOS CORRESPONDIENTES A 1947

(8)


| Item. | Letra | CONCEPTOS DE INVERSION | Presidencia | Congreso | Serv. Indep. |
|-------|-------|--|-------------|------------|--------------|
| 07 | | Cuotas fiscales a fondos y servicios especiales | | | |
| | a) | Caja de la Habitación Popular | | | |
| | b) | Caja de Crédito Minero | | | |
| | c) | Institutos de Fomento Industrial y Minero del Norte | | | |
| | d) | Capital de la Dirección General de Aprovisionamiento del Estado | | | |
| | f) | Dirección General del Crédito Popular y Casas de Martillo | | | |
| | g) | Caja de Crédito Agrario | | | |
| | h) | Corporación de Fomento de la Producción | | | |
| 08 | | Otros servicios (Presupuestos globales) | | | |
| | a) | Comisiones Mixtas de Sueldos | | | |
| | c) | Superintendencia de Bancos | | | |
| | d) | Universidad de Chile | | | |
| | e) | Sindicatura General de Quiebras | | | |
| | g) | Consejo Superior de Defensa Nacional | | | |
| | h) | Corporación de Reconstrucción y Auxilio | | | |
| | i) | Caja Autónoma de Amortización de la Deuda Pública | | | |
| | j) | Sociedad Constructora de Establecimientos Educativos | | | |
| | k) | Línea Aérea Nacional y Clubes Aéreos | | | |
| | l) | Corporación de Fomento de la Producción | | | |
| 09 | | Subvenciones y primas de Fomento | | | |
| | c) | Navegación en lagos y rutas fluviales | | | |
| | d) | Otras subvenciones a la navegación | | | |
| | e) | Subvenciones de fomento a la educación particular | | | |
| | f) | Subvenciones a la Beneficencia Pública | | | |
| | h) | Primas de fomento industrial | | | |
| 10 | | Devolución de entradas percibidas en exceso | | | |
| | a) | Derechos de Aduanas | | | |
| | b) | Impuesto a la renta | | | |
| | c) | Otras devoluciones | | | |
| 11 | | Construcciones, obras públicas y auxilios extraordinarios | | | |
| | a) | Obras públicas | | | |
| | b) | Auxilios extraordinarios y varios | | | |
| | c) | Fondo especial de caminos y puentes | | | |
| | — | Plan extraordinario de obras públicas (leyes 7434 y 8080) | | | |
| 12 | | Planta suplementaria | | | |
| | | Totales en m/c | 10 349 165 | 50 260 073 | 45 734 670 |
| | | Totales en oro \$ 15.117.360 \$ 4 m/l por \$ oro | | | |
| | | Totales 1948 | 10 349 165 | 50 260 073 | 45 734 670 |
| | | Totales 1947 | 5 066 120 | 44 002 445 | 24 306 393 |



RESUMEN DE LOS GASTOS DE LA ADMINISTRACION PUBLICA PARA EL AÑO 1948 Y
COMPARACION CON LOS MISMOS CORRESPONDIENTES A 1947

9


| Item. | Letra | CONCEPTOS DE INVERSION | Interior | Relaciones | Hacienda |
|-------|-------|--|---------------|-------------|---------------|
| 07 | | Cuotas fiscales a fondos y servicios especiales | | | 1 500 000 |
| | a) | Caja de la Habitación Popular | | | |
| | b) | Caja de Crédito Minero | | | |
| | c) | Institutos de Fomento Industrial y Minero del Norte | | | |
| | d) | Capital de la Dirección General de Provisiónamiento del Estado | | | 1 500 000 |
| | f) | Dirección General del Crédito Popular y Casas de Martillo | | | |
| | g) | Caja de Crédito Agrario | | | |
| | h) | Corporación de Fomento de la Producción | | | |
| 08 | | Otros servicios (Presupuestos globales) .. | | | 683 780 254 |
| | a) | Comisiones Mixtas de Sueldos | | | |
| | c) | Superintendencia de Bancos | | | 8 800 000 |
| | d) | Universidad de Chile | | | |
| | e) | Sindicatura General de Quiebras | | | |
| | g) | Consejo Superior de Defensa Nacional | | | |
| | h) | Corporación de Reconstrucción y Auxilio | | | 120 000 000 |
| | i) | Caja Autónoma de Amortización de la Deuda Pública | | | 554 980 254 |
| | j) | Sociedad Constructora de Establecimientos Educativos | | | |
| | k) | Línea Aérea Nacional y Clubes Aéreos | | | |
| | l) | Corporación de Fomento de la Producción .. | | | |
| 09 | | Subvenciones y primas de Fomento | | | |
| | c) | Navegación en lagos y rutas fluviales | | | |
| | d) | Otras subvenciones a la navegación | | | |
| | e) | Subvenciones de fomento a la educación particular | | | |
| | f) | Subvenciones a la Beneficencia Pública | | | |
| | h) | Primas de fomento industrial | | | |
| 10 | | Devolución de entradas percibidas en exceso | | | 85 800 000 |
| | a) | Derechos de Aduanas | | | 400 000 |
| | b) | Impuesto a la renta | | | 400 000 |
| | c) | Otras devoluciones | | | 85 000 000 |
| 11 | | Construcciones, obras públicas y auxilios extraordinarios | 22 489 157 | | 11 500 000 |
| | a) | Obras públicas | 16 130 557 | | 1 000 000 |
| | b) | Auxilios extraordinarios y varios | 6 358 600 | | 10 500 000 |
| | c) | Fondo especial de caminos y puentes | | | |
| | — | Plan extraordinario de obras públicas (leyes 7434 y 8080) | | | |
| 12 | | Planta suplementaria | | | 33 404 190 |
| | | Totales en m/c | 1 495 811 468 | 11 675 673 | 2 285 293 277 |
| | | Totales en oro \$ 15.117.360 \$ 4 m/1 por \$ oro | | 60 469 440 | |
| | | Totales 1948 | 1 495 811 468 | 72 145 113 | 2 285 293 277 |
| | | Totales 1947 | 955 033 862 | 113 323 486 | 1 039 910 007 |



RESUMEN DE LOS GASTOS DE LA ADMINISTRACION PUBLICA PARA EL AÑO 1948 Y
COMPARACION CON LOS MISMOS CORRESPONDIENTES A 1947

10

| Item. | Letra | CONCEPTOS DE INVERSION | Educación | Justicia | Guerra |
|-------|-------|--|---------------|-------------|-------------|
| 07 | | Cuotas fiscales a fondos y servicios especiales | | | |
| | a) | Caja de la Habitación Popular | | | |
| | b) | Caja de Crédito Minero | | | |
| | c) | Institutos de Fomento Industrial y Minero del Norte | | | |
| | d) | Capital de la Dirección General de Provisiónamiento del Estado | | | |
| | f) | Dirección General del Crédito Popular y Casas de Martillo | | | |
| | g) | Caja de Crédito Agrario | | | |
| | h) | Corporación de Fomento de la Producción | | | |
| 08 | | Otros servicios (Presupuestos globales) .. | 148 434 252 | | 282 300 000 |
| | a) | Comisiones Mixtas de Sueldos | | | |
| | c) | Superintendencia de Bancos | | | |
| | d) | Universidad de Chile | 118 434 252 | | |
| | e) | Sindicatura General de Quiebras | | | |
| | g) | Consejo Superior de Defensa Nacional | | | 282 300 000 |
| | h) | Corporación de Reconstrucción y Auxilio | | | |
| | i) | Caja Autónoma de Amortización de la Deuda Pública | | | |
| | j) | Sociedad Constructora de Establecimientos Educativos | 30 000 000 | | |
| | k) | Línea Aérea Nacional y Clubes Aéreos | | | |
| | l) | Corporación de Fomento de la Producción .. | | | |
| 09 | | Subvenciones y primas de Fomento | 55 712 000 | | |
| | c) | Navegación en lagos y rutas fluviales | | | |
| | d) | Otras subvenciones a la navegación | | | |
| | e) | Subvenciones de fomento a la educación particular | 55 712 000 | | |
| | f) | Subvenciones a la Beneficencia Pública | | | |
| | h) | Primas de fomento industrial | | | |
| 10 | | Devolución de entradas percibidas en exceso | | | |
| | a) | Derechos de Aduanas | | | |
| | b) | Impuesto a la renta | | | |
| | c) | Otras devoluciones | | | |
| 11 | | Construcciones, obras públicas y auxilios extraordinarios | 16 460 000 | | 4 234 134 |
| | a) | Obras públicas | 860 000 | | 4 234 134 |
| | b) | Auxilios extraordinarios y varios | 15 600 000 | | |
| | c) | Fondo especial de caminos y puentes | | | |
| | — | Plan extraordinario de obras públicas (leyes 7434 y 8080) | | | |
| 12 | | Planta suplementaria | | | |
| | | Totales en m/c | 1 565 168 374 | 307 255 040 | 988 986 805 |
| | | Totales en oro \$ 15.117.360 \$ 4 m/l por \$ oro | | | |
| | | Totales 1948 | 1 565 168 374 | 307 255 040 | 988 986 805 |
| | | Totales 1947 | 1 156 742 326 | 205 289 073 | 664 307 706 |



RESUMEN DE LOS GASTOS DE LA ADMINISTRACION PUBLICA PARA EL AÑO 1948 Y
COMPARACION CON LOS MISMOS CORRESPONDIENTES A 1947


11

| Item. | Letra | CONCEPTOS DE INVERSION | Marina | Aviación | Obras Públicas |
|-------|-------|--|-------------|-------------|----------------|
| 07 | | Cuotas fiscales a fondos y servicios especiales | | | |
| | a) | Caja de la Habitación Popular | | | |
| | b) | Caja de Crédito Minero | | | |
| | c) | Institutos de Fomento Industrial y Minero del Norte | | | |
| | d) | Capital de la Dirección General de Provisiónamiento del Estado | | | |
| | f) | Dirección General del Crédito Popular y Casas de Martillo | | | |
| | g) | Caja de Crédito Agrario | | | |
| | h) | Corporación de Fomento de la Producción | | | |
| 08 | | Otros servicios (Presupuestos globales) | | 93 000 000 | |
| | a) | Comisiones Mixtas de Sueldos | | | |
| | c) | Superintendencia de Bancos | | | |
| | d) | Universidad de Chile | | | |
| | e) | Sindicatura General de Quiebras | | | |
| | g) | Consejo Superior de Defensa Nacional | | | |
| | h) | Corporación de Reconstrucción y Auxilio | | | |
| | i) | Caja Autónoma de Amortización de la Deuda Pública | | | |
| | j) | Sociedad Constructora de Establecimientos Educativos | | | |
| | k) | Línea Aérea Nacional y Clubes Aéreos | | 93 000 000 | |
| | l) | Corporación de Fomento de la Producción | | | |
| 09 | | Subvenciones y primas de Fomento | | | 2 345 000 |
| | c) | Navegación en lagos y rutas fluviales | | | 345 000 |
| | d) | Otras subvenciones a la navegación | | | 2 000 000 |
| | e) | Subvenciones de fomento a la educación particular | | | |
| | f) | Subvenciones a la Beneficencia Pública | | | |
| | h) | Primas de fomento industrial | | | |
| 10 | | Devolución de entradas percibidas en exceso | | | |
| | a) | Derechos de Aduanas | | | |
| | b) | Impuesto a la renta | | | |
| | c) | Otras devoluciones | | | |
| 11 | | Construcciones, obras públicas y auxilios extraordinarios | 9 486 721 | 2 769 636 | 679 525 000 |
| | a) | Obras públicas | 9 486 721 | 2 769 636 | 135 525 000 |
| | b) | Auxilios extraordinarios y varios | | | 244 000 000 |
| | c) | Fondo especial de caminos y puentes | | | 300 000 000 |
| | — | Plan extraordinario de obras públicas (leyes 7434 y 8080) | | | |
| 12 | | Planta suplementaria | | | |
| | | Totales en m/c | 812 624 512 | 332 669 282 | 875 997 853 |
| | | Totales en oro \$ 15.117.360 \$ 4 m/l por \$ oro | | | |
| | | Totales 1948 | 812 624 512 | 332 669 282 | 875 997 853 |
| | | Totales 1947 | 518 441 193 | 170 844 024 | 712 981 499 |

RESUMEN DE LOS GASTOS DE LA ADMINISTRACION PUBLICA PARA EL AÑO 1948 Y
COMPARACION CON LOS MISMOS CORRESPONDIENTES A 1947

12

| Item. | Letra | CONCEPTOS DE INVERSION | Agricultura | Tierras | Trabajo |
|-------|-------|--|-------------|------------|-------------|
| 07 | | Cuotas fiscales a fondos y servicios especiales | 50 000 000 | | 155 610 925 |
| | a) | Caja de la Habitación Popular | | | 136 716 000 |
| | b) | Caja de Crédito Minero | | | |
| | c) | Institutos de Fomento Industrial y Minero del Norte | | | |
| | d) | Capital de la Dirección General de Provisiónamiento del Estado | | | |
| | f) | Dirección General del Crédito Popular y Casas de Martillo | | | 18 894 925 |
| | g) | Caja de Crédito Agrario | 50 000 000 | | |
| | h) | Corporación de Fomento de la Producción | | | |
| 08 | | Otros servicios (Presupuestos globales) | | | |
| | a) | Comisiones Mixtas de Sueldos | | | |
| | c) | Superintendencia de Bancos | | | |
| | d) | Universidad de Chile | | | |
| | e) | Sindicatura General de Quiebras | | | |
| | g) | Consejo Superior de Defensa Nacional | | | |
| | h) | Corporación de Reconstrucción y Auxilio | | | |
| | i) | Caja Autónoma de Amortización de la Deuda Pública | | | |
| | j) | Sociedad Constructora de Establecimientos Educativos | | | |
| | k) | Línea Aérea Nacional y Clubes Aéreos | | | |
| | l) | Corporación de Fomento de la Producción | | | |
| 09 | | Subvenciones y primas de Fomento | | | |
| | c) | Navegación en lagos y rutas fluviales | | | |
| | d) | Otras subvenciones a la navegación | | | |
| | e) | Subvenciones de fomento a la educación particular | | | |
| | f) | Subvenciones a la Beneficencia Pública | | | |
| | h) | Primas de fomento industrial | | | |
| 10 | | Devolución de entradas percibidas en exceso | | | |
| | a) | Derechos de Aduanas | | | |
| | b) | Impuesto a la renta | | | |
| | c) | Otras devoluciones | | | |
| 11 | | Construcciones, obras públicas y auxilios extraordinarios | 300 000 | 300 000 | |
| | a) | Obras públicas | | 300 000 | |
| | b) | Auxilios extraordinarios y varios | 300 000 | | |
| | c) | Fondo especial de caminos y puentes | | | |
| | — | Plan extraordinario de obras públicas (leyes 7434 y 8080) | | | |
| 12 | | Planta suplementaria | | | |
| | | Totales en m/c | 128 207 540 | 32 001 248 | 199 603 775 |
| | | Totales en oro \$ 15.117.360 \$ 4 m/l por \$ oro | | | |
| | | Totales 1948 | 128 207 540 | 32 001 248 | 199 603 775 |
| | | Totales 1947 | 48 920 170 | 29 883 920 | 92 280 765 |



RESUMEN DE LOS GASTOS DE LA ADMINISTRACION PUBLICA PARA EL AÑO 1948 Y
COMPARACION CON LOS MISMOS CORRESPONDIENTES A 1947

13

| Item. | Letra | CONCEPTOS DE INVERSION | Salubridad | Economía |
|-------|-------|--|--------------------|--------------------|
| 07 | | Cuotas fiscales a fondos y servicios especiales | | 310 000 000 |
| | a) | Caja de la Habitación Popular | | 91 600 000 |
| | b) | Caja de Crédito Minero | | |
| | c) | Institutos de Fomento Industrial y Minero del Norte | | 18 400 000 |
| | d) | Capital de la Dirección General de Provisiónamiento del Estado | | |
| | f) | Dirección General del Crédito Popular y Casas de Martillo | | |
| | g) | Caja de Crédito Agrario | | 200 000 000 |
| | h) | Corporación de Fomento de la Producción | | 30 000 000 |
| 08 | | Otros servicios (Presupuestos globales) | | |
| | a) | Comisiones Mixtas de Sueldos | | |
| | c) | Superintendencia de Bancos | | |
| | d) | Universidad de Chile | | |
| | e) | Sindicatura General de Quiebras | | |
| | g) | Consejo Superior de Defensa Nacional | | |
| | h) | Corporación de Reconstrucción y Auxilio | | |
| | i) | Caja Autónoma de Amortización de la Deuda Pública | | |
| | j) | Sociedad Constructora de Establecimientos Educativos | | |
| | k) | Línea Aérea Nacional y Clubes Aéreos | | 30 000 000 |
| | l) | Corporación de Fomento de la Producción | | |
| 09 | | Subvenciones y primas de Fomento | 558 140 267 | 1 500 000 |
| | c) | Navegación en lagos y rutas fluviales | | |
| | d) | Otras subvenciones a la navegación | | |
| | e) | Subvenciones de fomento a la educación particular | | |
| | f) | Subvenciones a la Beneficencia Pública | 558 140 267 | 1 500 000 |
| | h) | Primas de fomento industrial | | |
| 10 | | Devolución de entradas percibidas en exceso | | |
| | a) | Derechos de Aduanas | | |
| | b) | Impuesto a la renta | | |
| | c) | Otras devoluciones | | |
| 11 | | Construcciones, obras públicas y auxilios extraordinarios | | 19 583 720 |
| | a) | Obras públicas | | 19 583 720 |
| | b) | Auxilios extraordinarios y varios | | |
| | c) | Fondo especial de caminos y puentes | | |
| | — | Plan extraordinario de obras públicas (leyes 7434 y 8060) | | |
| 12 | | Planta suplementaria | | |
| | | Totales en m/c | 814 832 907 | 435 356 350 |
| | | Totales en oro \$ 15.117.360 \$ 4 m/l por \$ oro | | |
| | | Totales 1948 | 814 832 907 | 435 356 350 |
| | | Totales 1947 | 472 773 596 | 39 884 620 |



RESUMEN DE LOS GASTOS DE LA ADMINISTRACION PUBLICA PARA EL AÑO 1948 Y
COMPARACION CON LOS MISMOS CORRESPONDIENTES A 1947

14

| Item. | Letra | CONCEPTOS DE INVERSION | Totales | |
|-------|-------|--|-----------------------|----------------------|
| | | | 1948 | 1947 |
| 07 | | Cuotas fiscales a fondos y servicios especiales | 517 110 925 | 67 110 925 |
| | a) | Caja de la Habitación Popular | 136 716 000 | 38 716 000 |
| | b) | Caja de Crédito Minero | 91 600 000 | |
| | c) | Institutos de Fomento Industrial y Minero del Norte | 18 400 000 | 8 000 000 |
| | d) | Capital de la Dirección General de Provisiónamiento del Estado | 1 500 000 | 1 500 000 |
| | f) | Dirección General del Crédito Popular y Casas de Martillo | 18 894 925 | 18 894 925 |
| | g) | Caja de Crédito Agrario | 50 000 000 | |
| | h) | Corporación de Fomento de la Producción | 200 000 000 | |
| 08 | | Otros servicios (Presupuestos globales) | 1 237 514 506 | 261 281 910 |
| | a) | Comisiones Mixtas de Sueldos | | 4 136 990 |
| | c) | Superintendencia de Bancos | 8 800 000 | 5 600 000 |
| | d) | Universidad de Chile | 118 434 252 | 92 100 000 |
| | e) | Sindicatura General de Quiebras | | 4 444 920 |
| | g) | Consejo Superior de Defensa Nacional | 282 300 000 | 155 000 000 |
| | h) | Corporación de Reconstrucción y Auxilio | 120 000 000 | |
| | i) | Caja Autónoma de Amortización de la Deuda Pública | 554 980 254 | |
| | j) | Sociedad Constructora de Establecimientos Educativos | 30 000 000 | |
| | k) | Línea Aérea Nacional y Clubes Aéreos | 93 000 000 | |
| | l) | Corporación de Fomento de la Producción | 30 000 000 | |
| 09 | | Subvenciones y primas de Fomento | 617 697 267 | 273 924 236 |
| | c) | Navegación en lagos y rutas fluviales | 345 000 | 356 000 |
| | d) | Otras subvenciones a la navegación | 2 000 000 | 2 000 000 |
| | e) | Subvenciones de fomento a la educación particular | 55 712 000 | 20 712 000 |
| | f) | Subvenciones a la Beneficencia Pública | 558 140 267 | 249 356 236 |
| | h) | Primas de fomento industrial | 1 500 000 | 1 500 000 |
| 10 | | Devolución de entradas percibidas en exceso | 85 800 000 | 30 800 000 |
| | a) | Derechos de Aduanas | 400 000 | 400 000 |
| | b) | Impuesto a la renta | 400 000 | 400 000 |
| | c) | Otras devoluciones | 85 000 000 | 30 000 000 |
| 11 | | Construcciones, obras públicas y auxilios extraordinarios | 766 648 368 | 711 620 301 |
| | a) | Obras públicas | 170 306 048 | 140 194 301 |
| | b) | Auxilios extraordinarios y varios | 52 342 320 | 27 426 000 |
| | c) | Fondo especial de caminos y puentes | 244 000 000 | 244 000 000 |
| | — | Plan extraordinario de obras públicas (leyes 7434 y 8080) | 300 000 000 | 300 000 000 |
| 12 | | Planta suplementaria | 33 404 190 | 27 985 620 |
| | | Totales en m/c | 10 391 828 012 | 6 235 360 277 |
| | | Totales en oro \$ 15.117.360 \$ 4 m/1 por \$ oro | 60 469 440 | 58 630 928 |
| | | Totales 1948 | 10 452 297 452 | |
| | | Totales 1947 | | 6 293 991 205 |