


# Estado de la Hacienda Pública 2011



**Gobierno  
de Chile**

Ministerio  
de Hacienda

**Felipe Larraín B.**  
**Ministro de Hacienda**  
4 de Octubre 2011

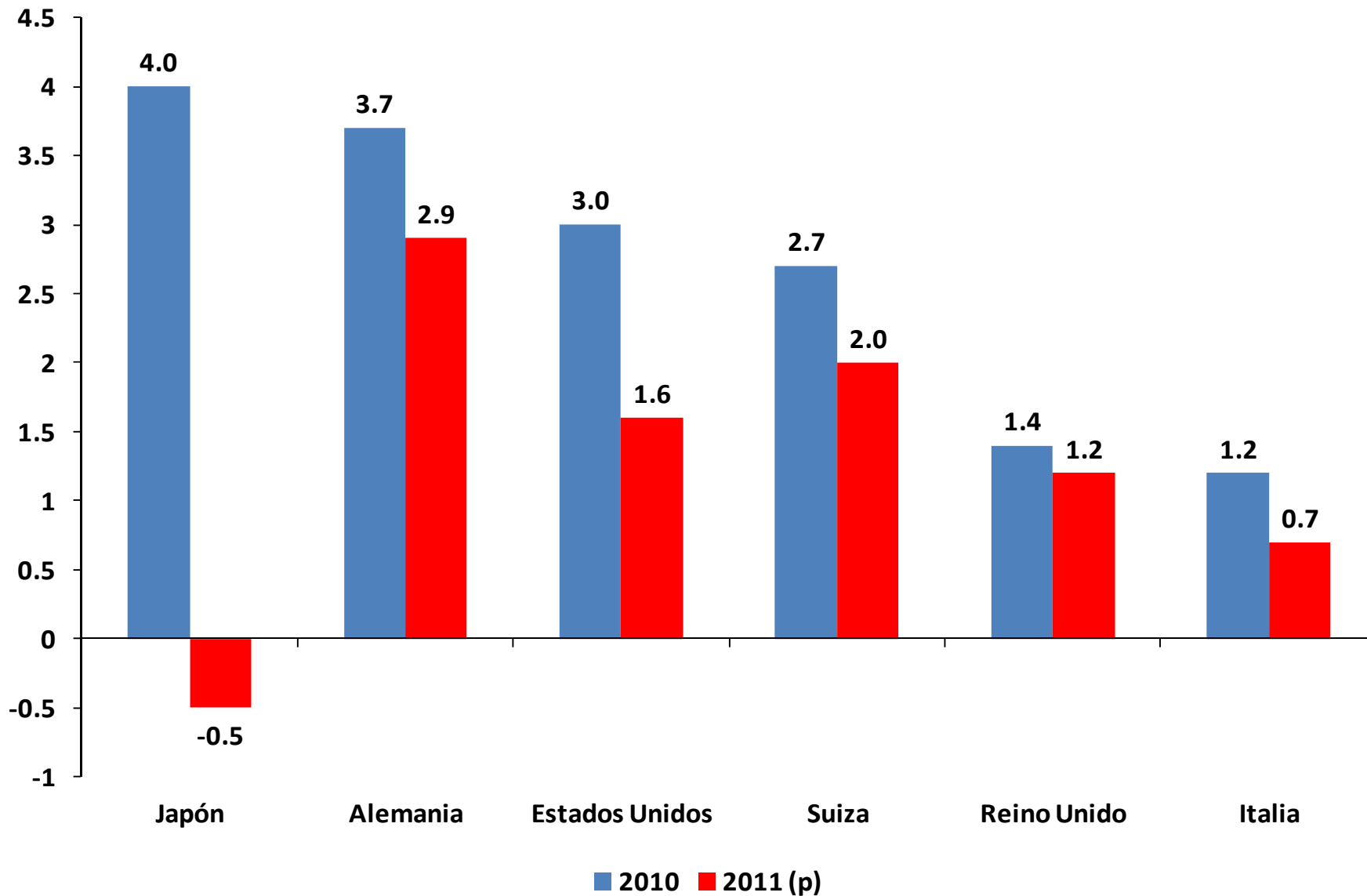


# TURBULENCIAS INTERNACIONALES




# Países Desarrollados: Fuerte Desaceleración en 2011

(%)



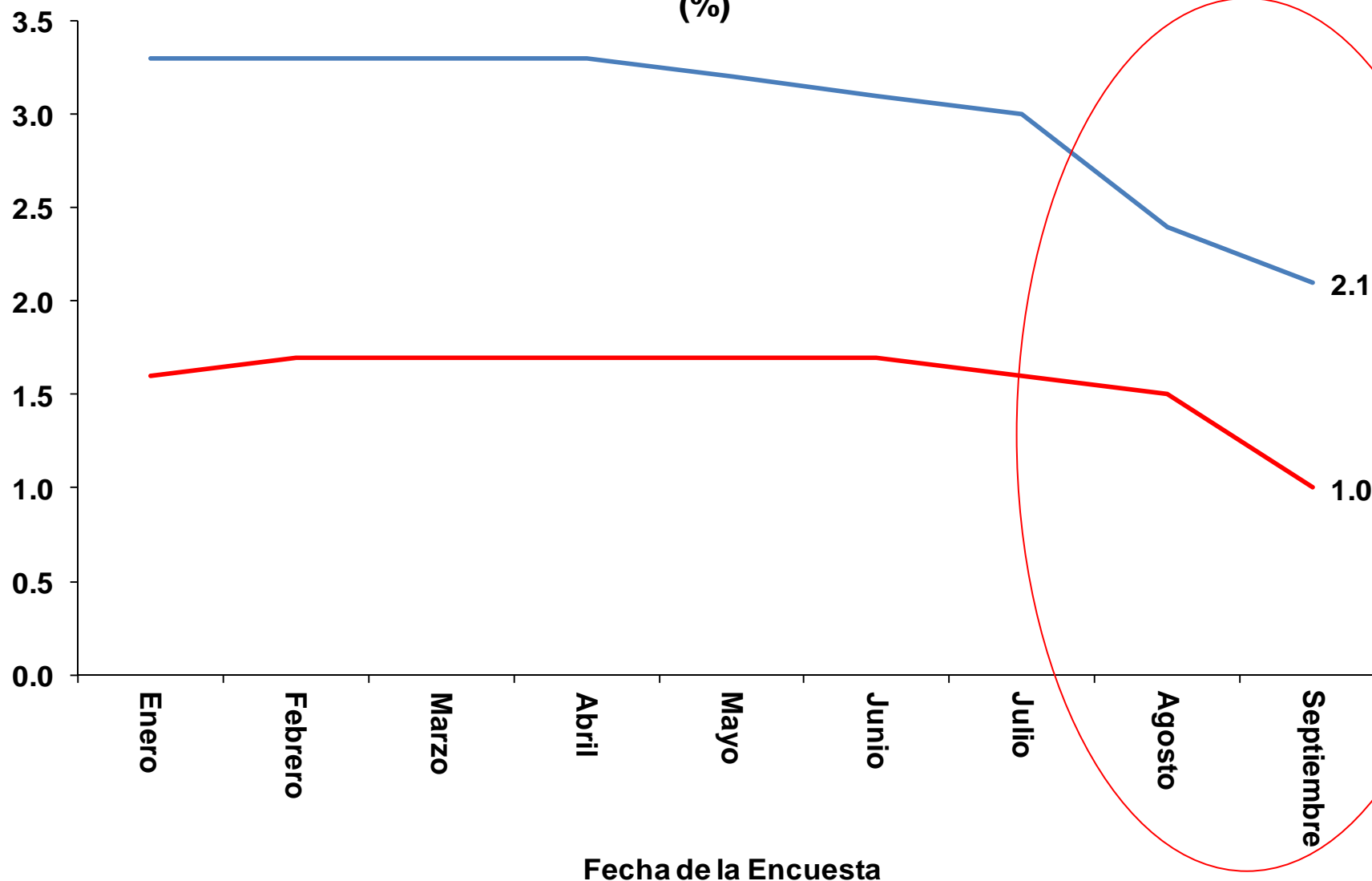
Fuente: Consensus Forecasts, Septiembre 2011




# EEUU y Zona Euro: Fuerte Caída de Expectativas para 2012



(%)



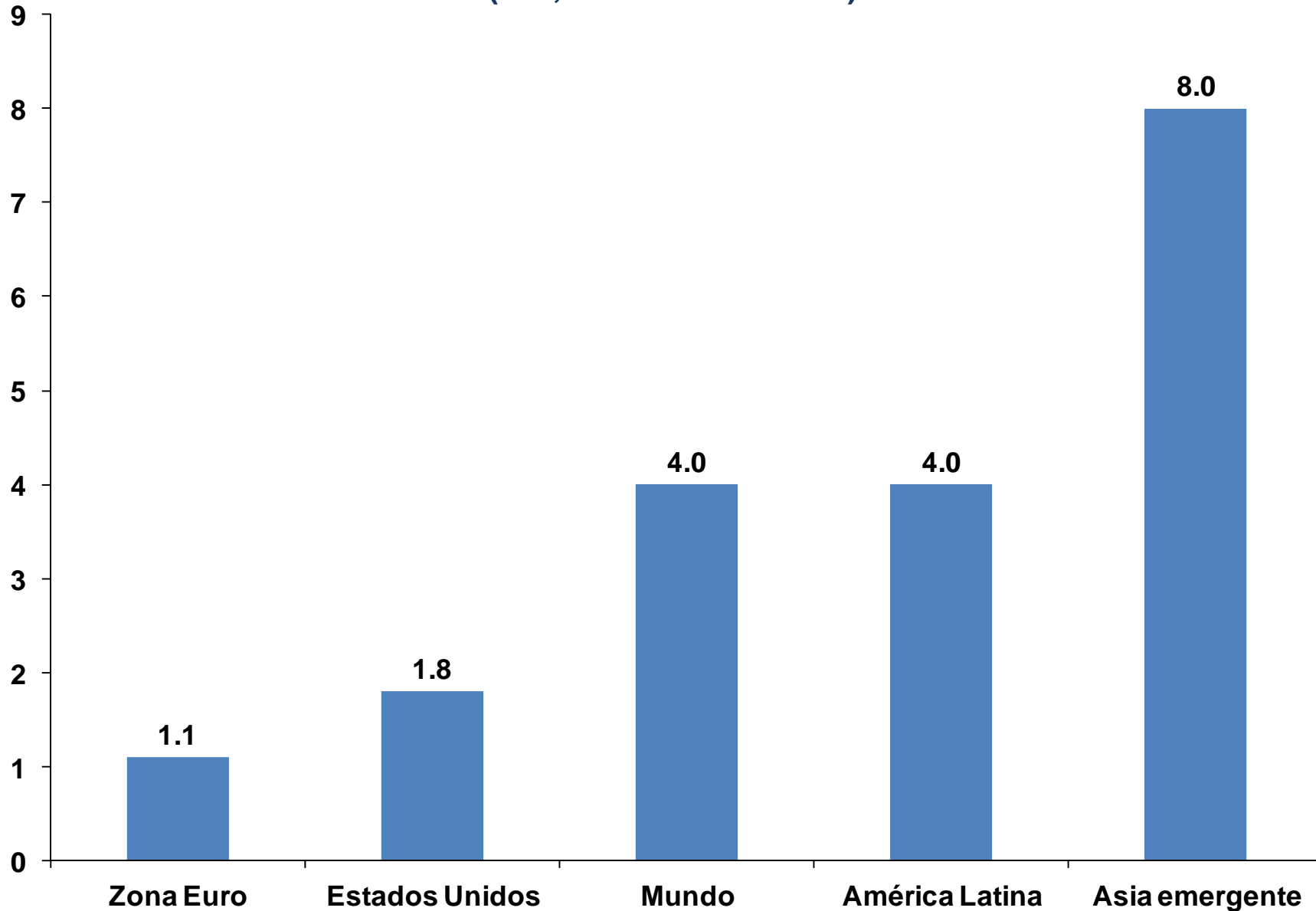

— Estados Unidos — Zona Euro



Fuente: Consensus Forecasts

# Proyecciones 2012

(PIB, variación % anual)

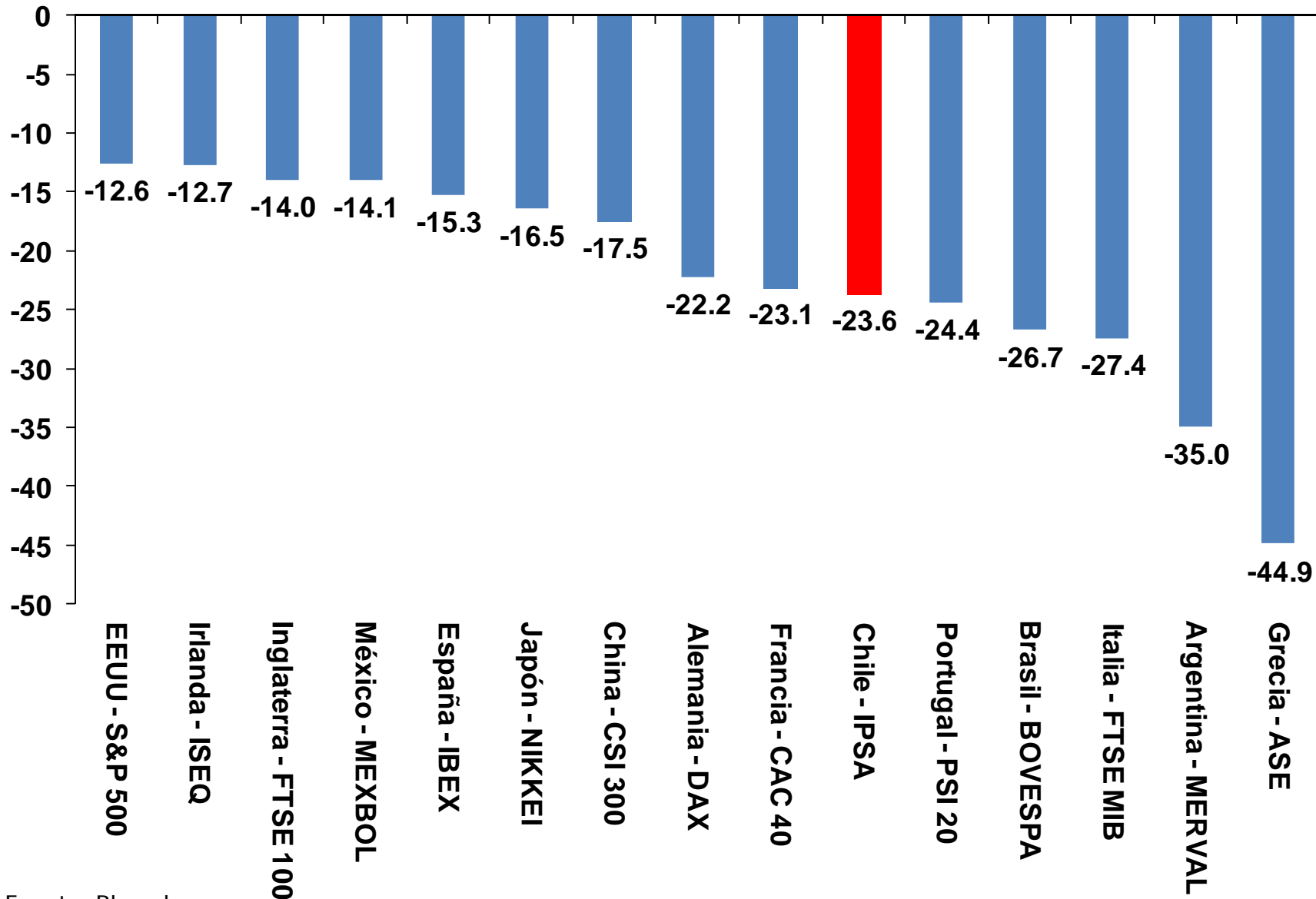


Fuente: FMI, World Economic Outlook, septiembre 2011



# Caídas Bursátiles en el Mundo

(Variación % acumulada desde el 01/01/2011)

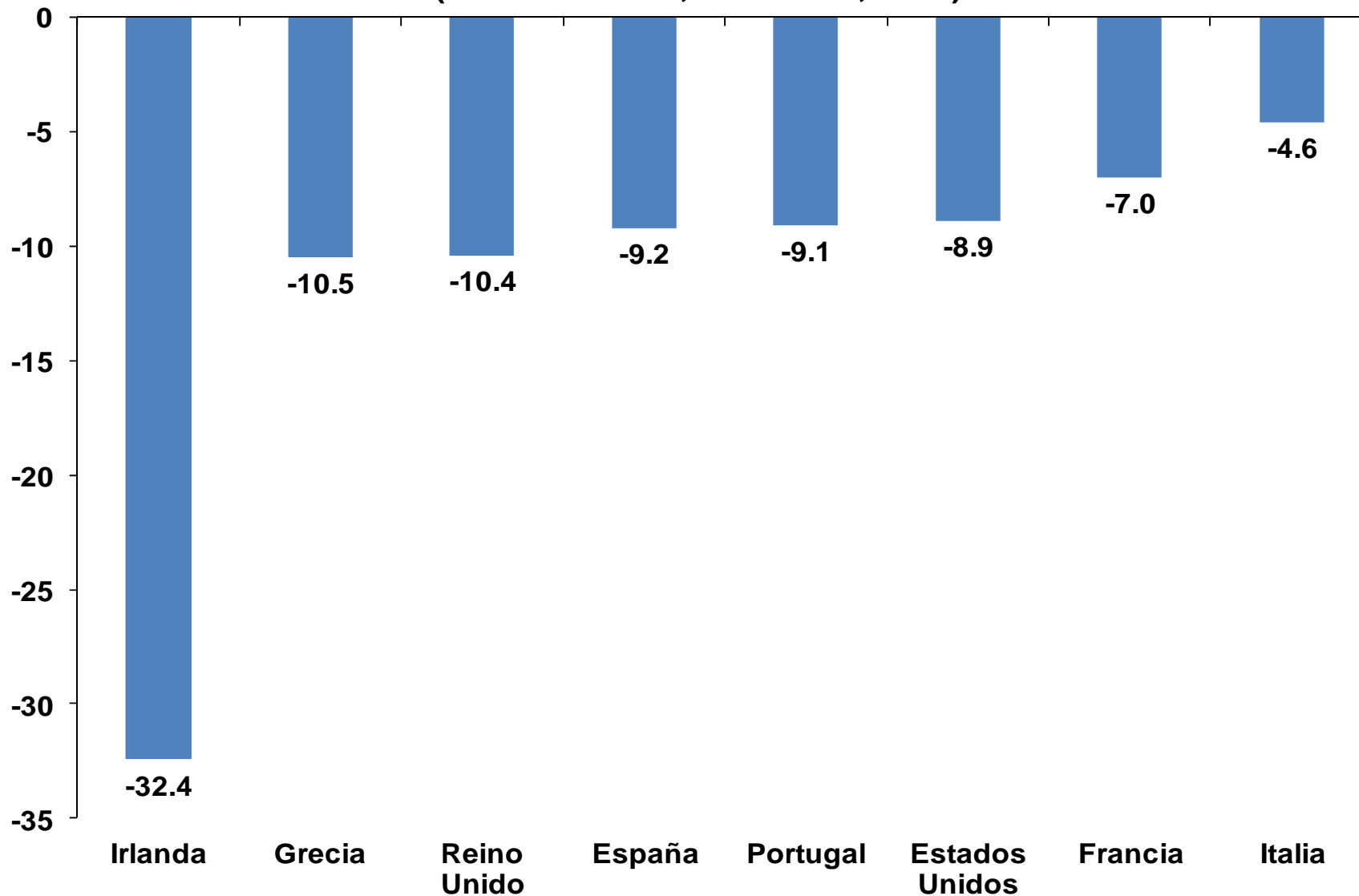


Fuente: Bloomberg


# Situación Fiscal Crítica en Algunos Países Desarrollados



(Balance Fiscal, % del PIB, 2010)

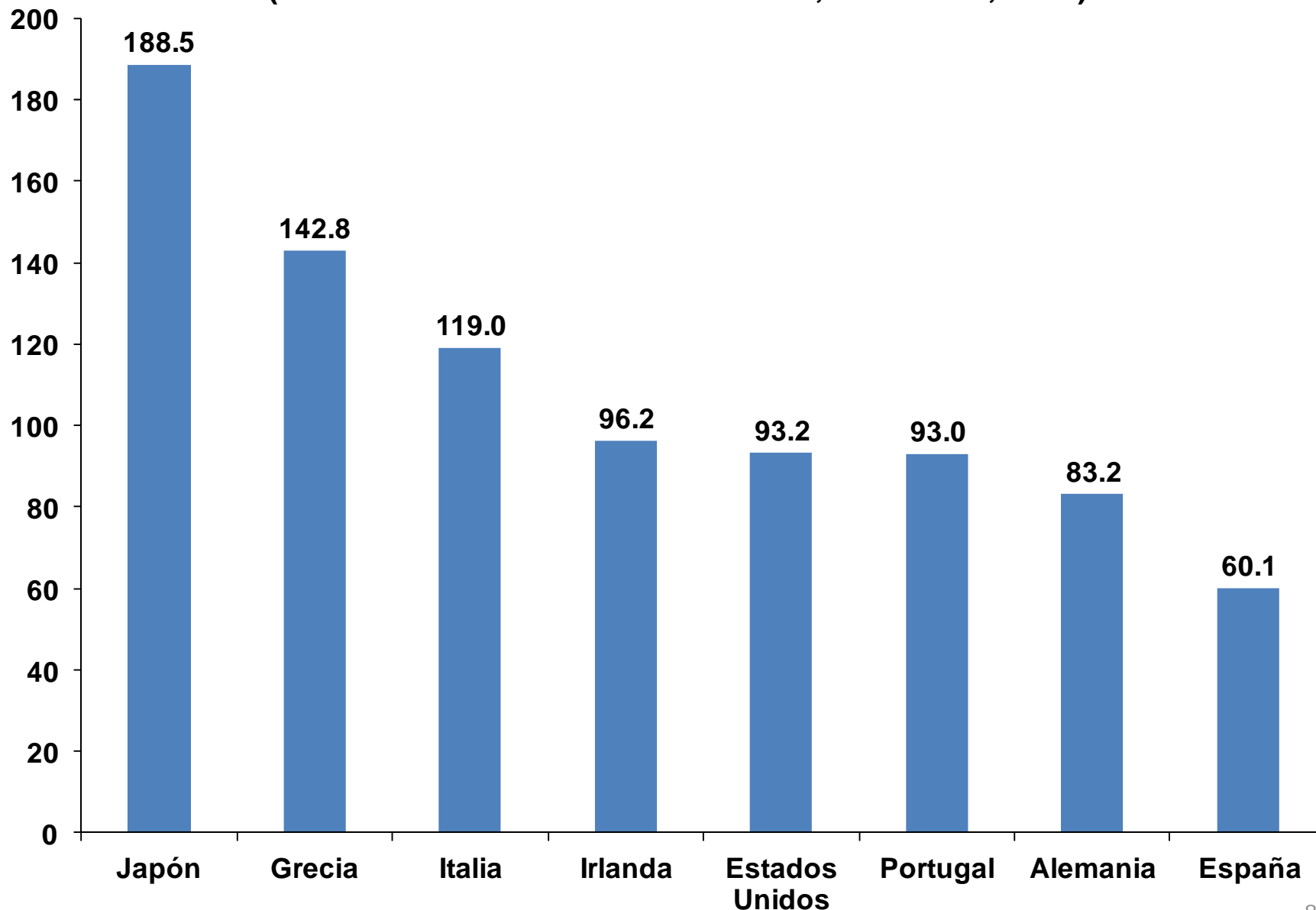


Fuente: Eurostat y FMI




# Alta Deuda Pública en Países Desarrollados

(Deuda Bruta del Gobierno General, % del PIB, 2010)



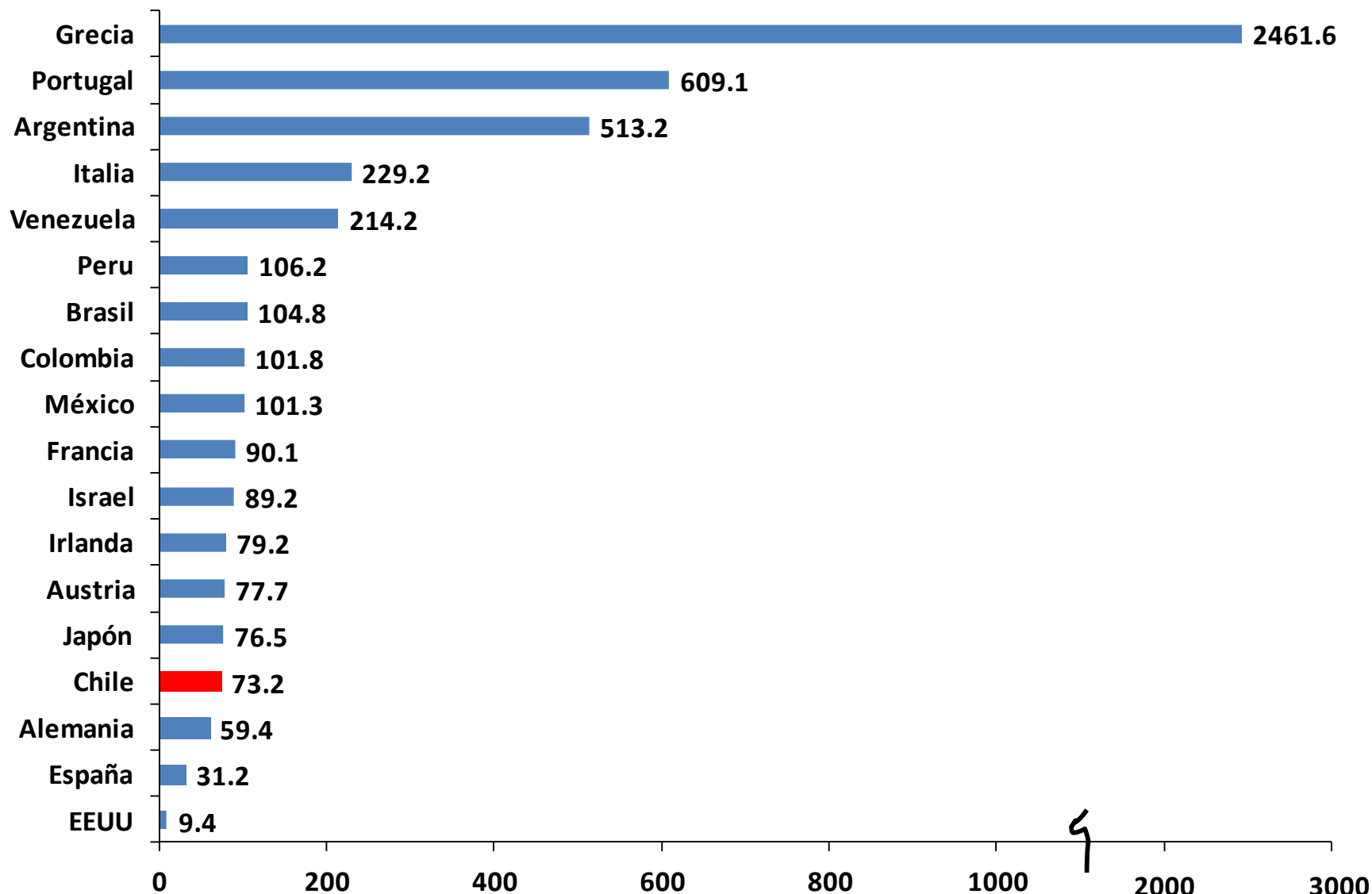
Fuente: FMI y Eurostat






# Aumento del Riesgo en el Mundo


(CDS 5 años, variación desde el 01/01/2011, puntos base)



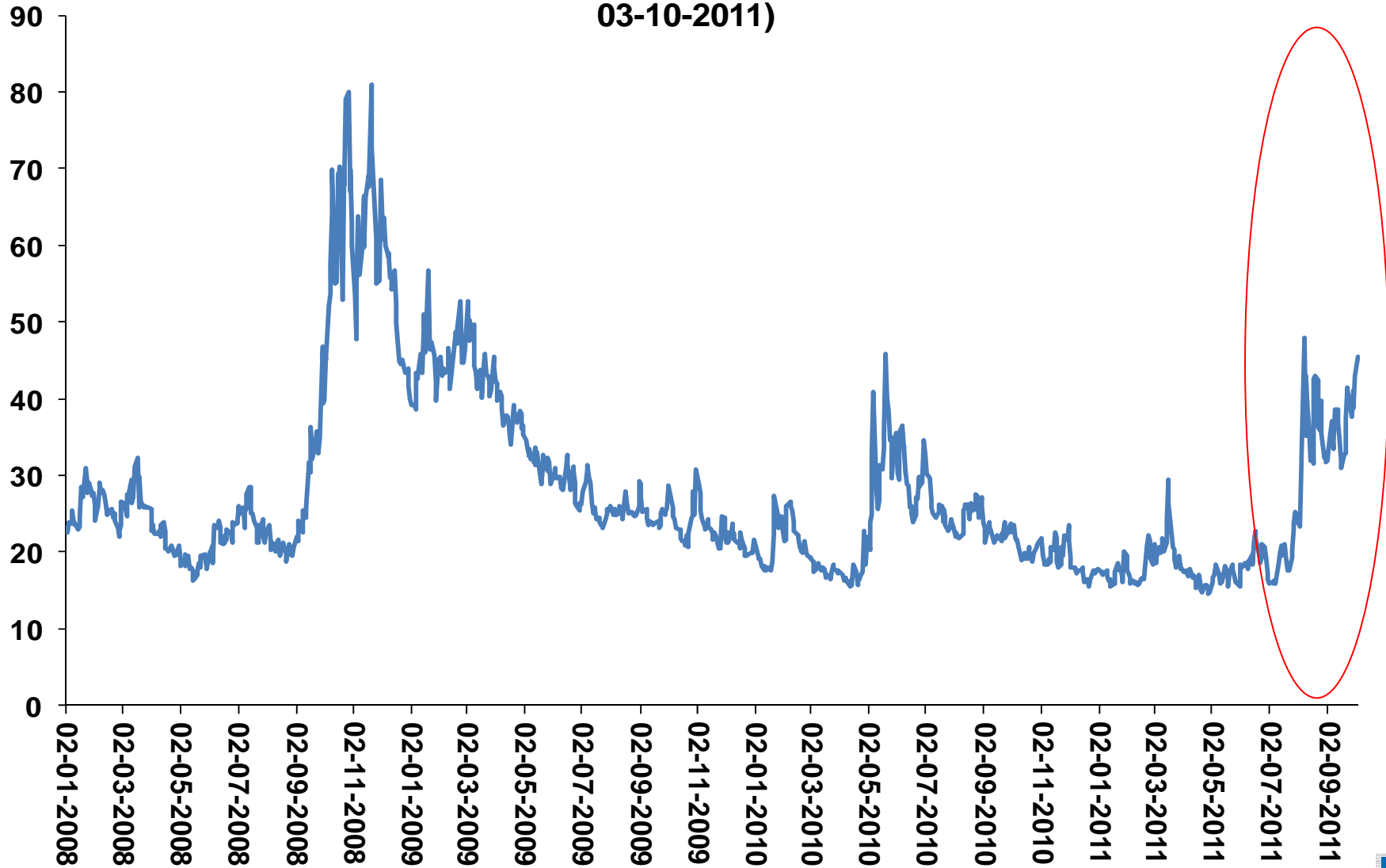
Fuente: Bloomberg



# Aumenta la Incertidumbre de los Inversionistas



(VIX: Índice de volatilidad implícita de las opciones del S&P 500, al 03-10-2011)

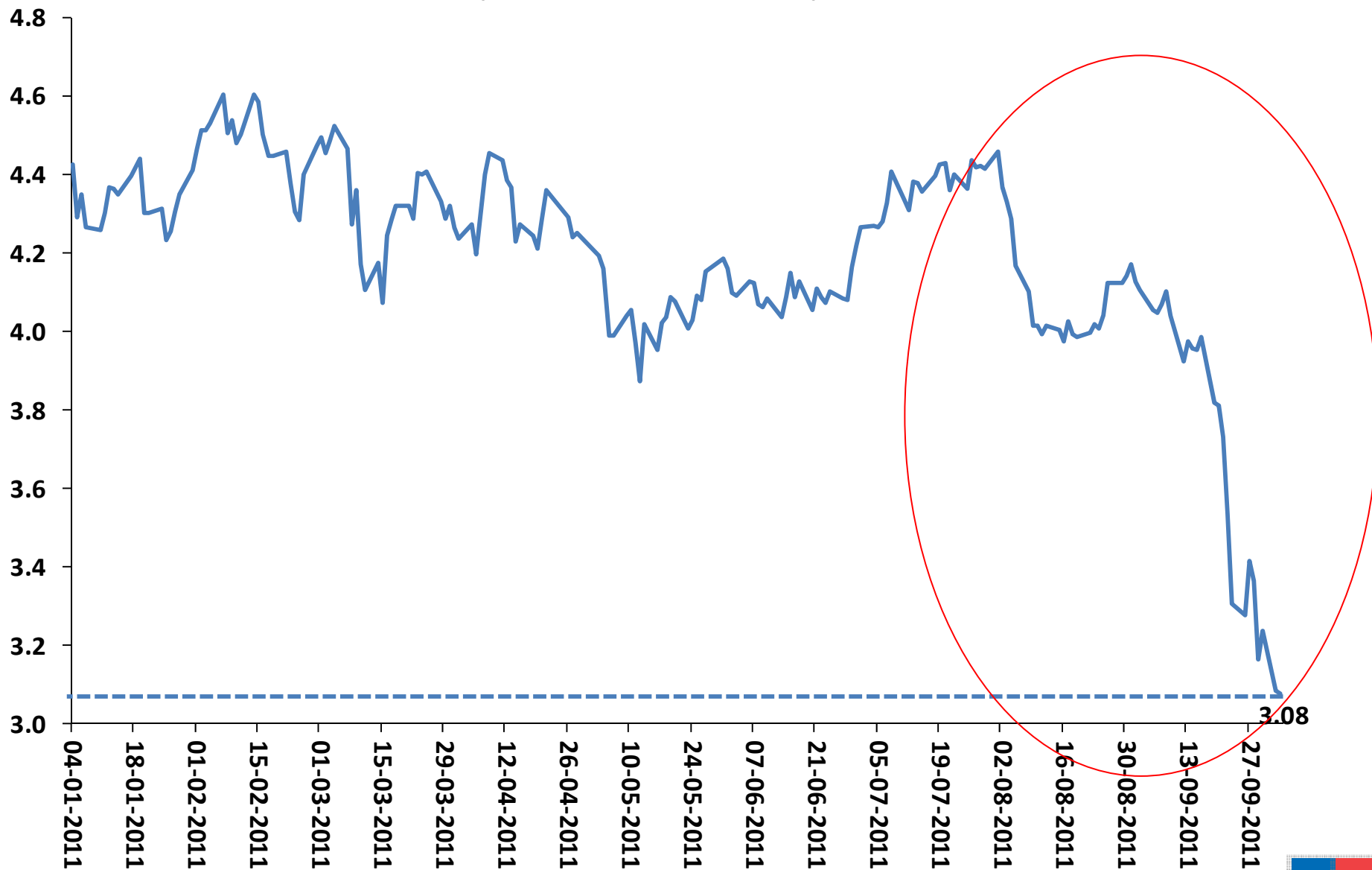


Fuente: Bloomberg




# Fuerte Corrección del Precio del Cobre

(US\$/libra, al 04-10-2011)



Fuente: Bloomberg




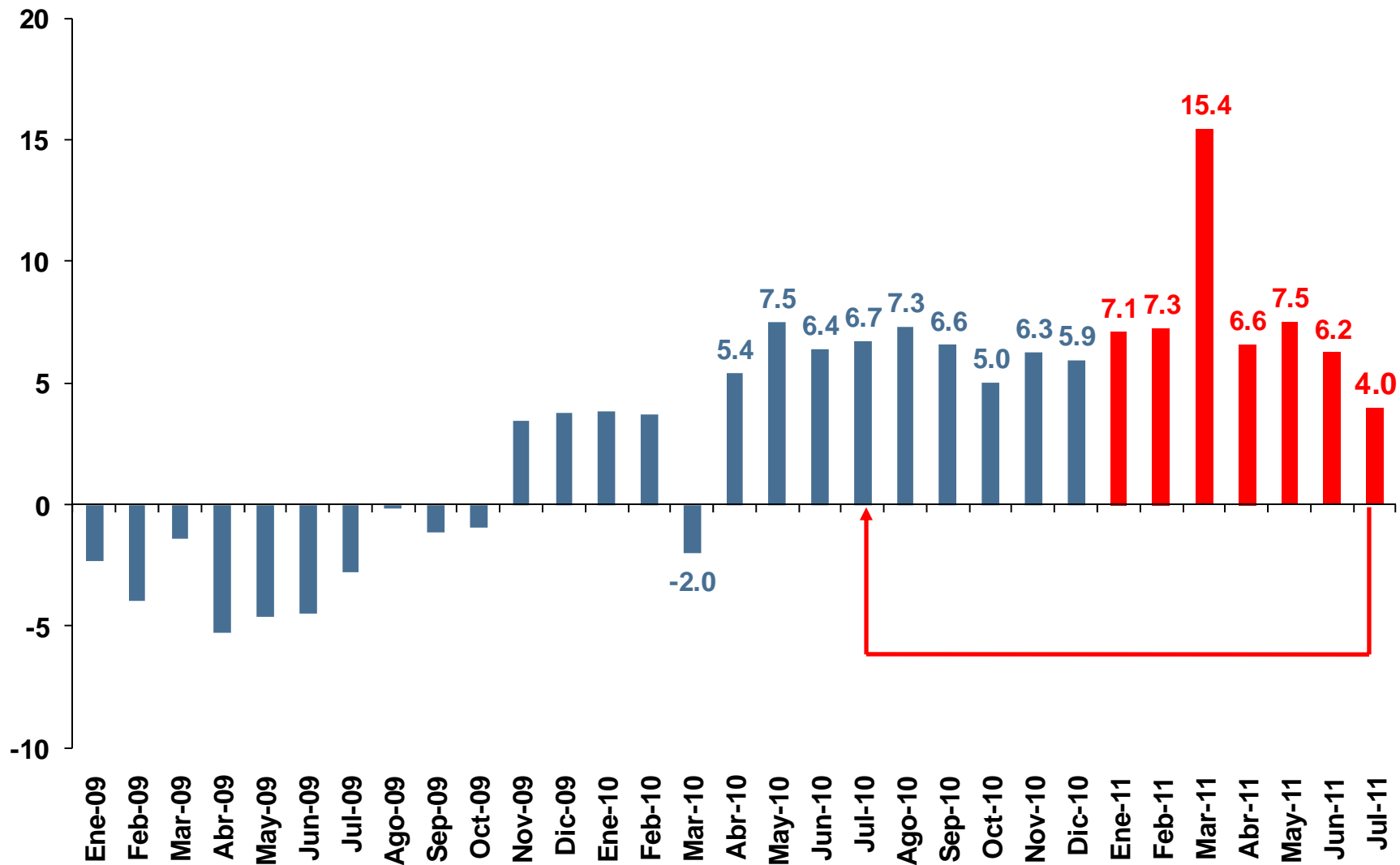



# COYUNTURA MACROECONÓMICA NACIONAL




# IMACEC: Sólida Expansión desde Abril 2010, Desaceleración a Partir de Julio 2011

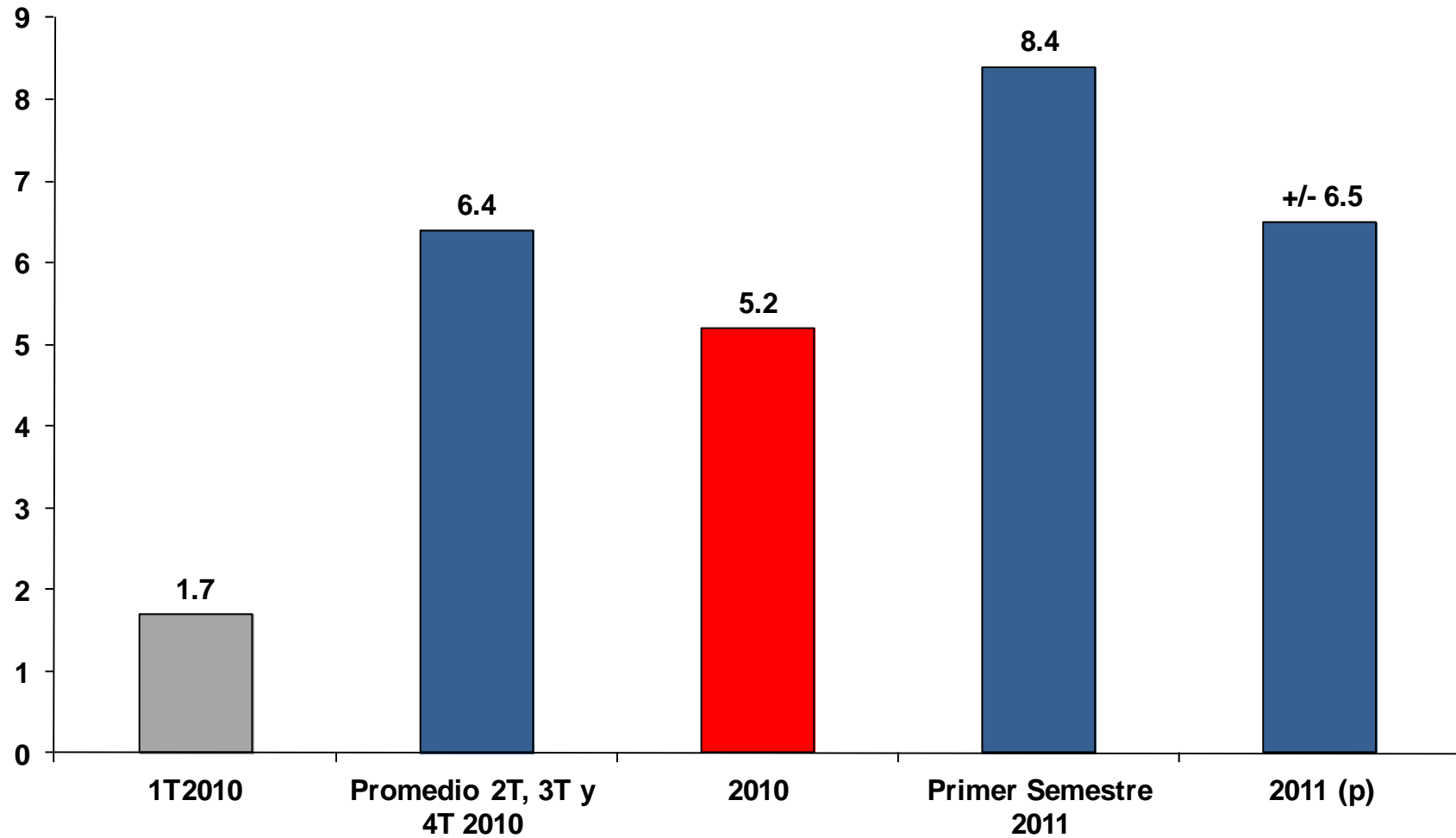
(variación % anual)



# Crecimiento 2010-2011

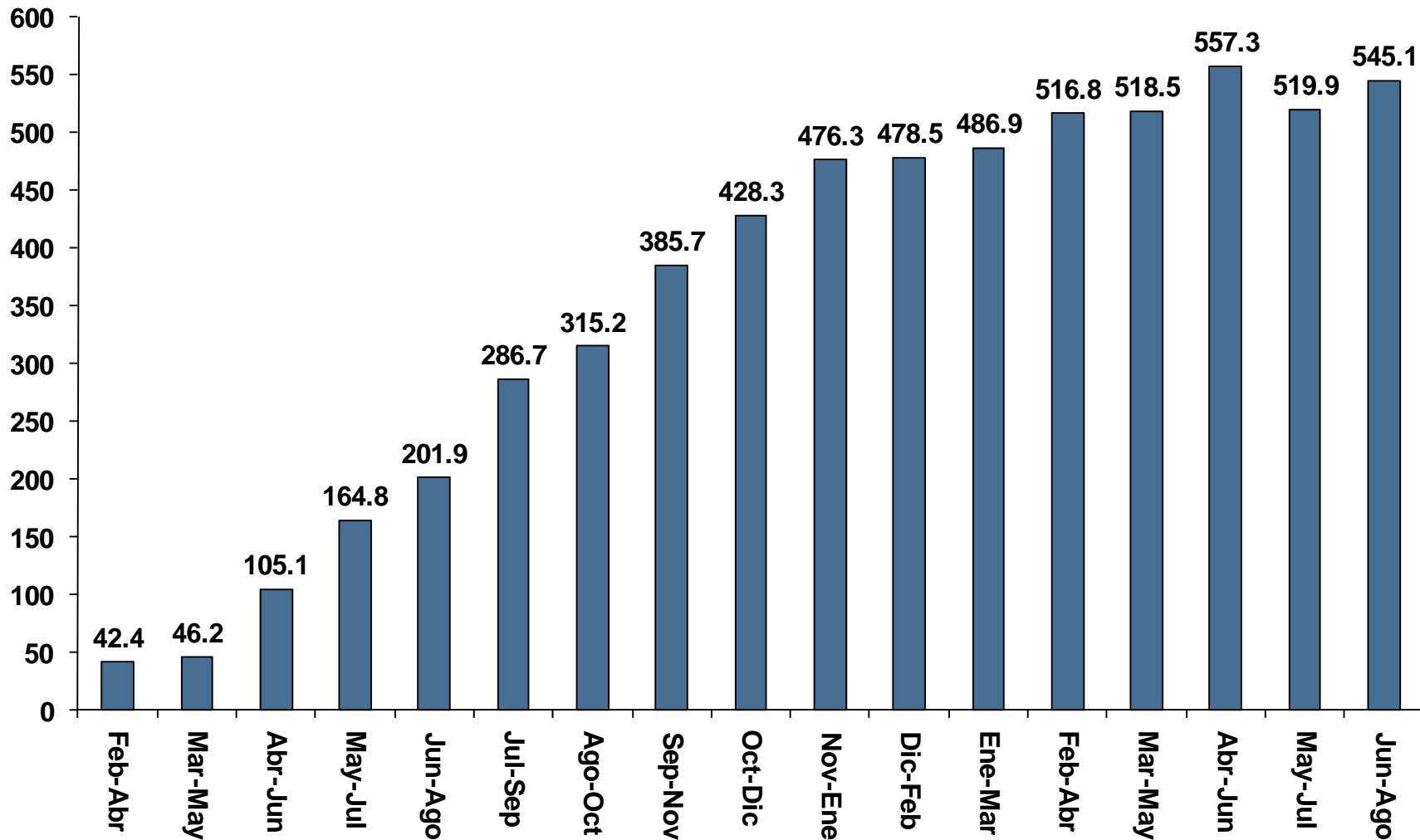



(PIB, variación % anual)




# Creación Acumulada de Empleos

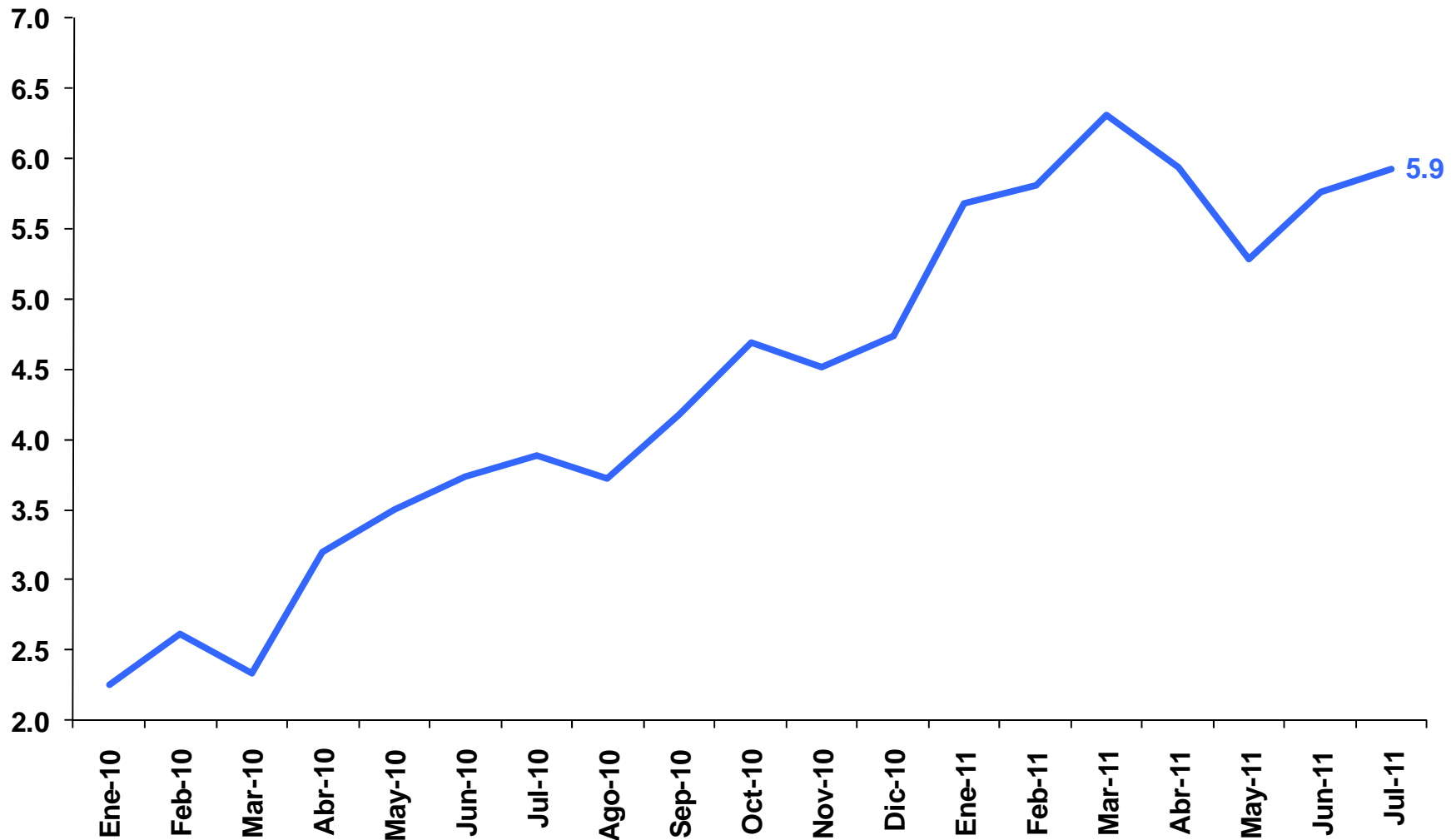
(miles de personas, variación acumulada desde el trimestre enero-marzo 2010)




# Los Salarios Aumentan por Sobre la Inflación



(índice de remuneraciones, variación % anual)





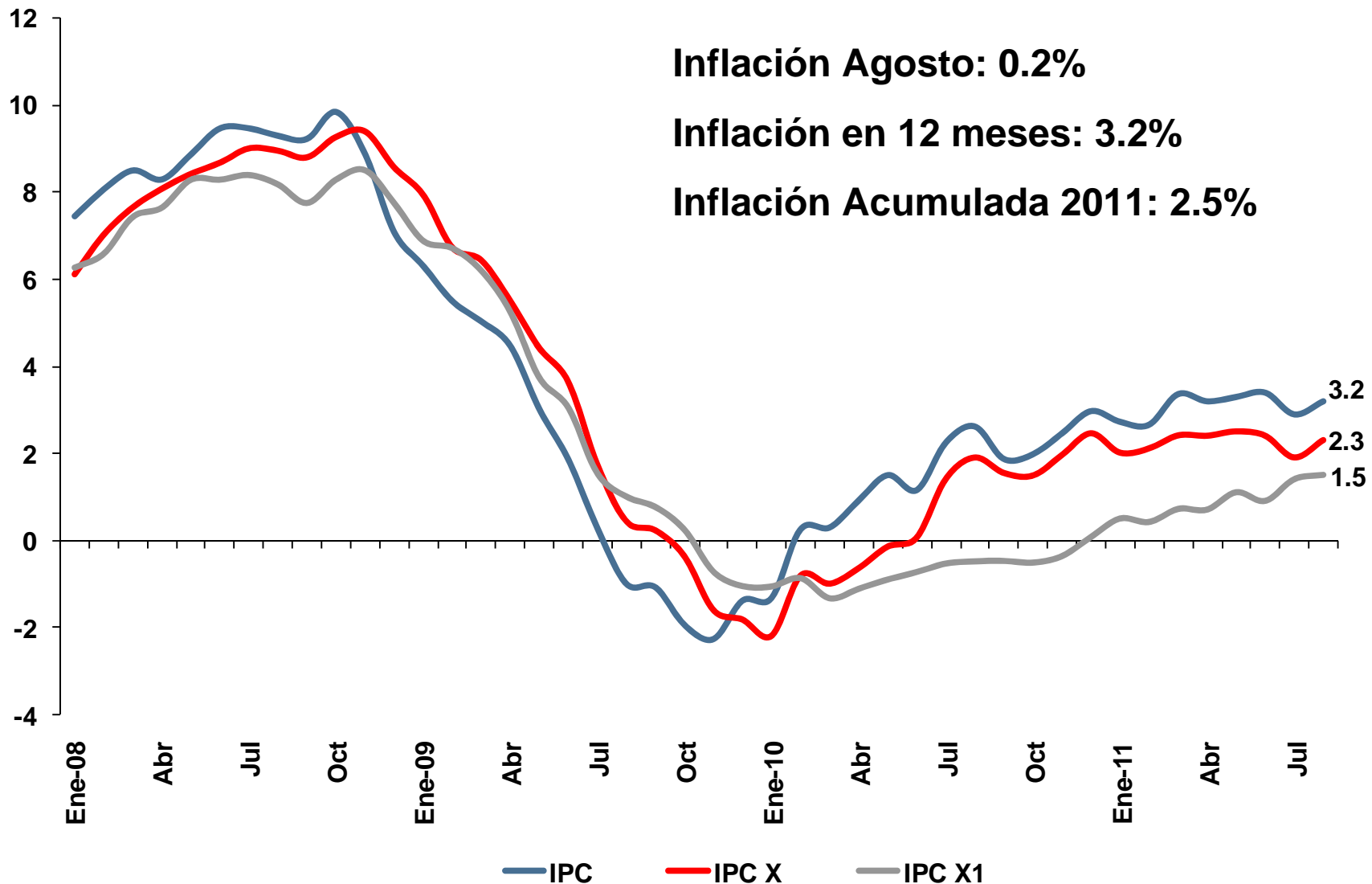



# Chile: La Inflación se Modera



# La Inflación Cerca de la Meta

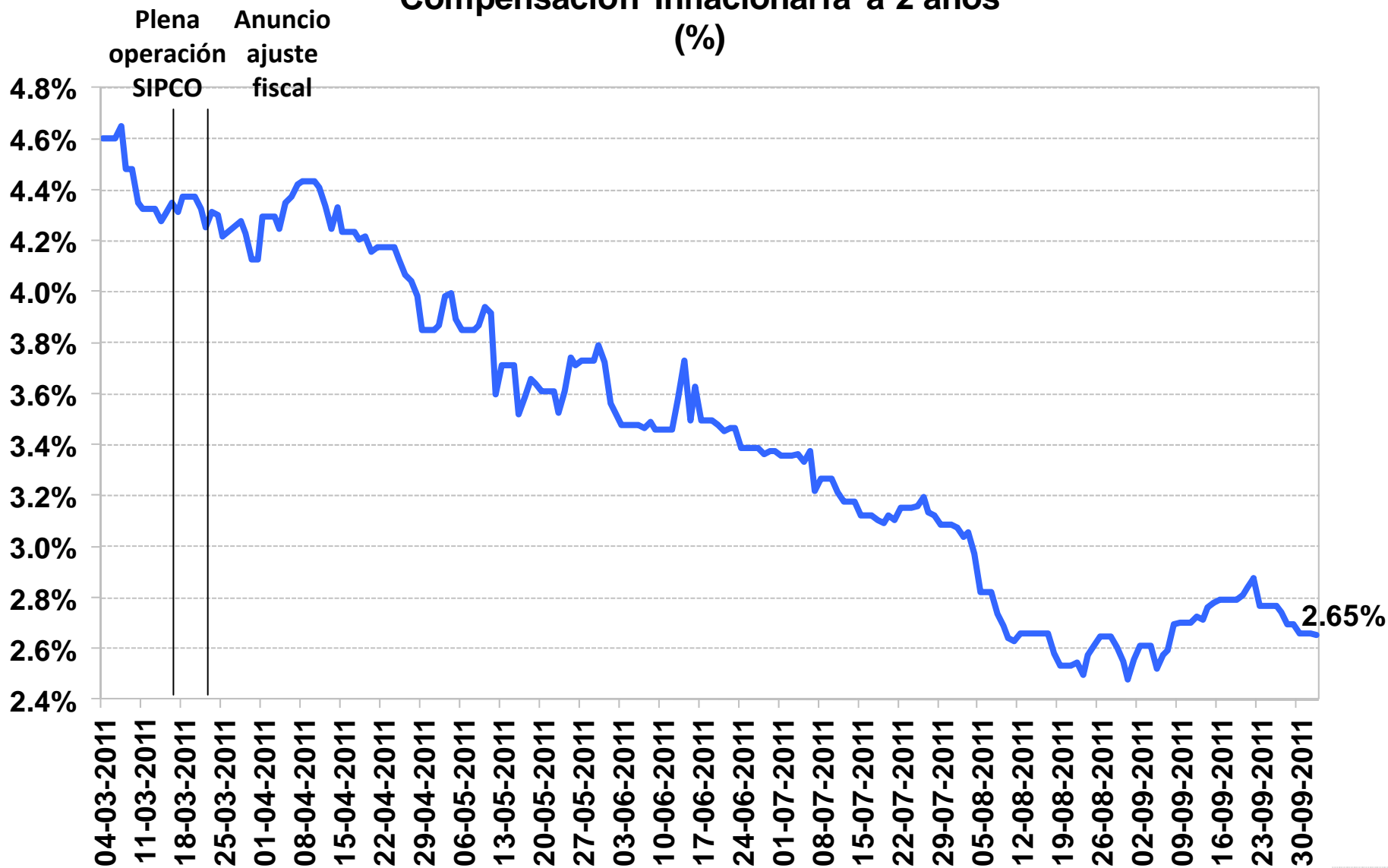
(Variación % en 12 meses, agosto)




# Fuerte Moderación de las Expectativas de Inflación



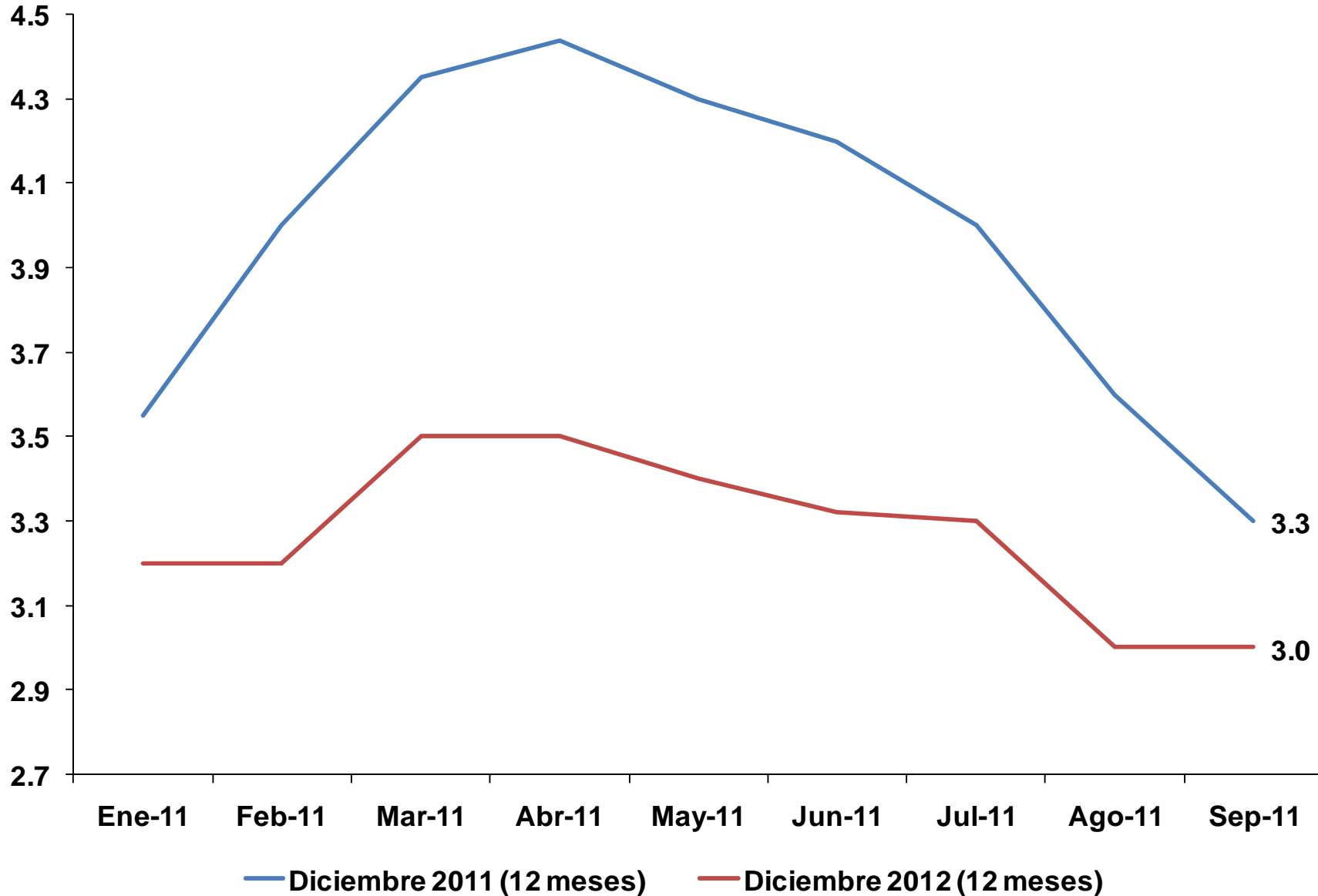
## Compensación Inflacionaria a 2 años (%)



# Fuerte Moderación de las Expectativas de Inflación




(%)



Fuente: Encuesta de Expectativas Económicas Banco Central de Chile





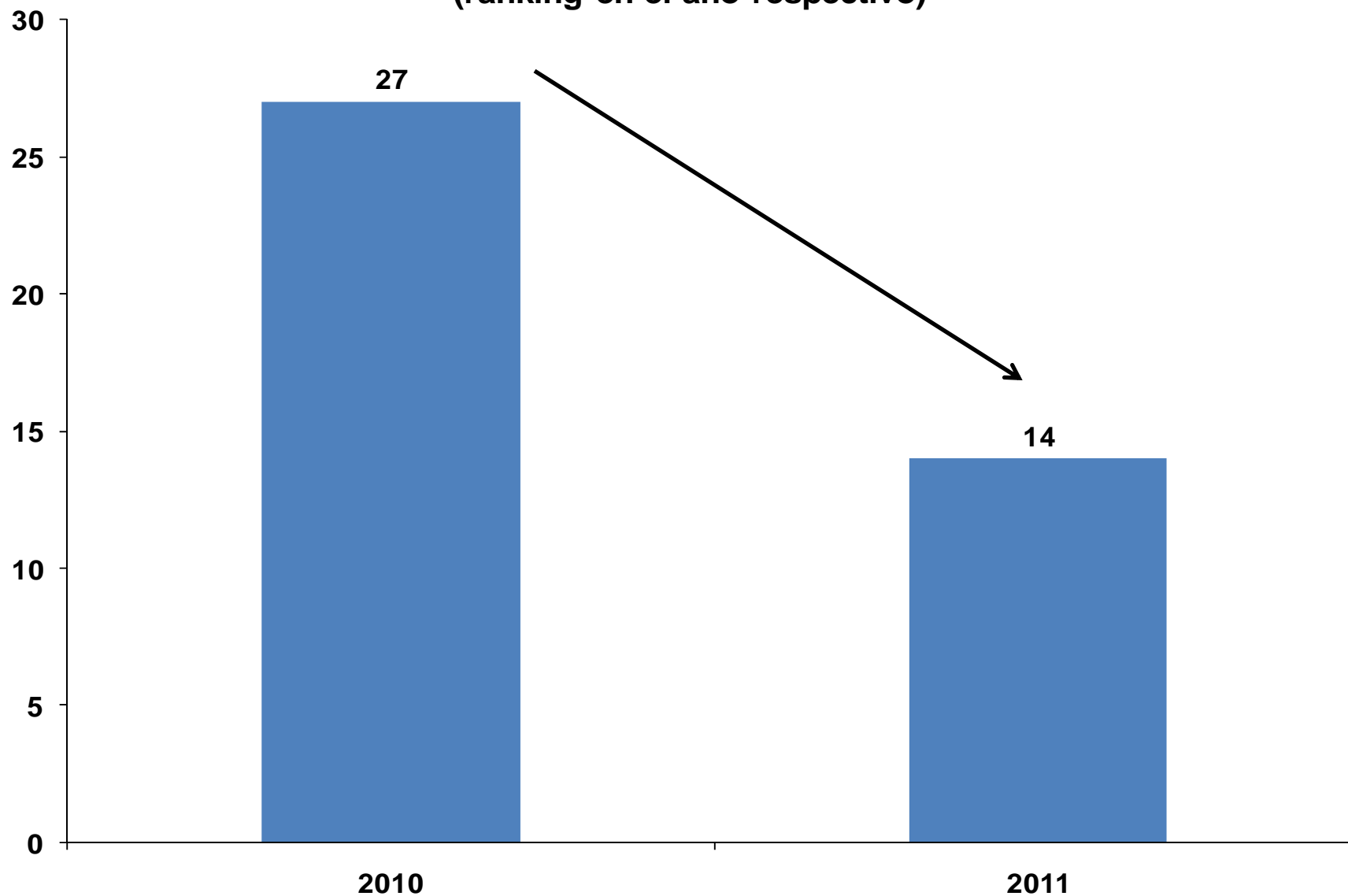
# SÓLIDA SITUACIÓN FISCAL




# Mayor Progreso 2010-2011 en el Índice de Competitividad Global: Ambiente Macroeconómico




(ranking en el año respectivo)



Fuente: Foro Económico Mundial (septiembre 2011)



# Chile: Componentes del Pilar Ambiente Macroeconómico




	Ranking 2011	Ranking 2010
Balance Gobierno General (% del PIB)	24 ↑	76
Ahorro Nacional Bruto (% del PIB)	31 ↑	61
Inflación (variación % anual promedio)*	1	1
Spread tasa de interés (Diferencial entre tasas de colocación y de captación)	30 ↑	67
Deuda Bruta Gobierno General (% del PIB)	6 ↑	29
Calificación crediticia del país (probabilidad de default de la deuda soberana de acuerdo a evaluación de expertos)	23 ↑	26

\* Para valores de inflación entre 0.5% y 2.9% el país recibe la puntuación máxima. El puntaje decrece linealmente en la medida que el país se aleja de este rango, ya sea al alza o a la baja.

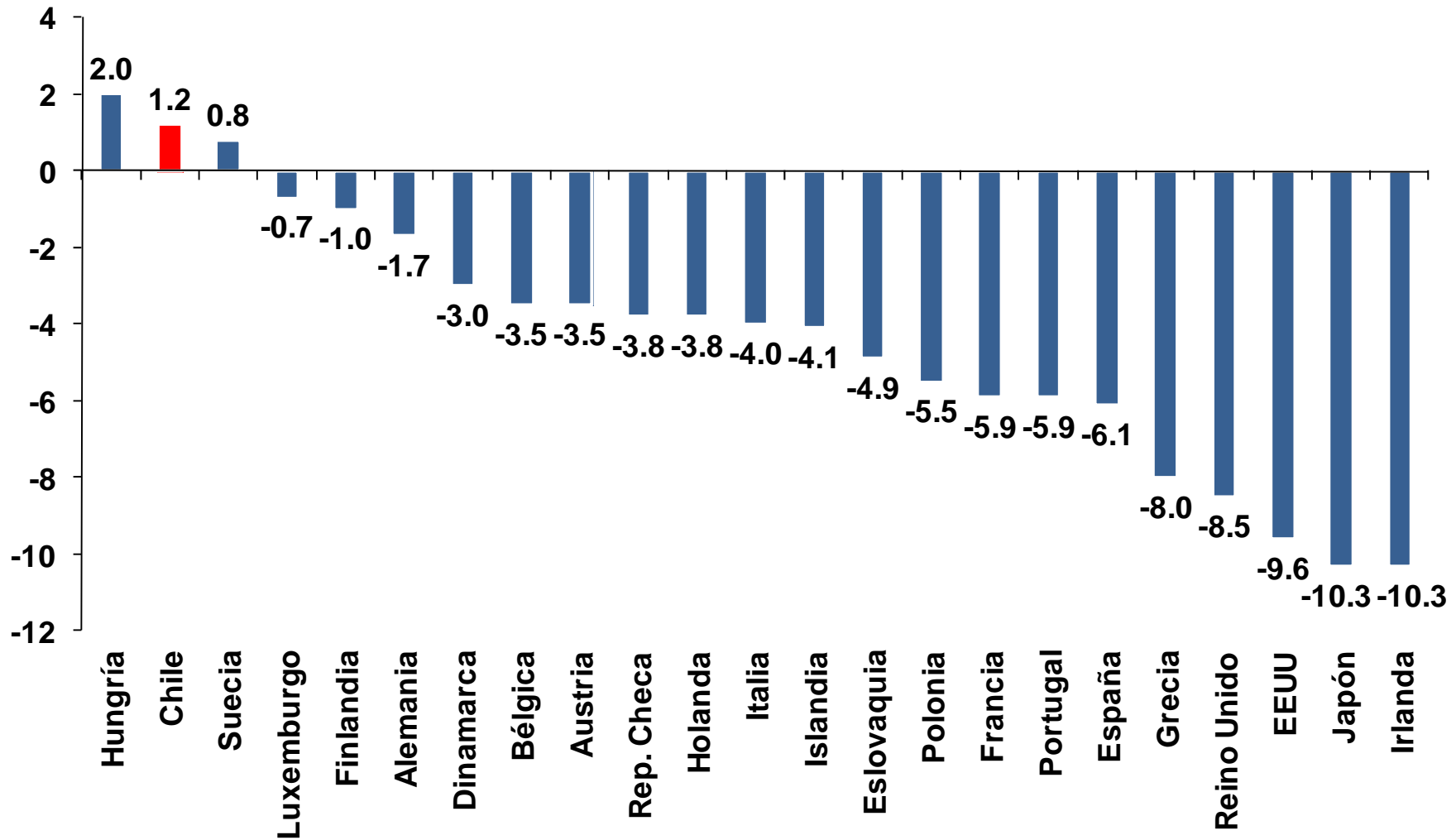

Nota: Total 2011=142 países

Fuente: Foro Económico Mundial (septiembre 2011)



# Balance Fiscal

(Gobierno General, % del PIB, 2011p)



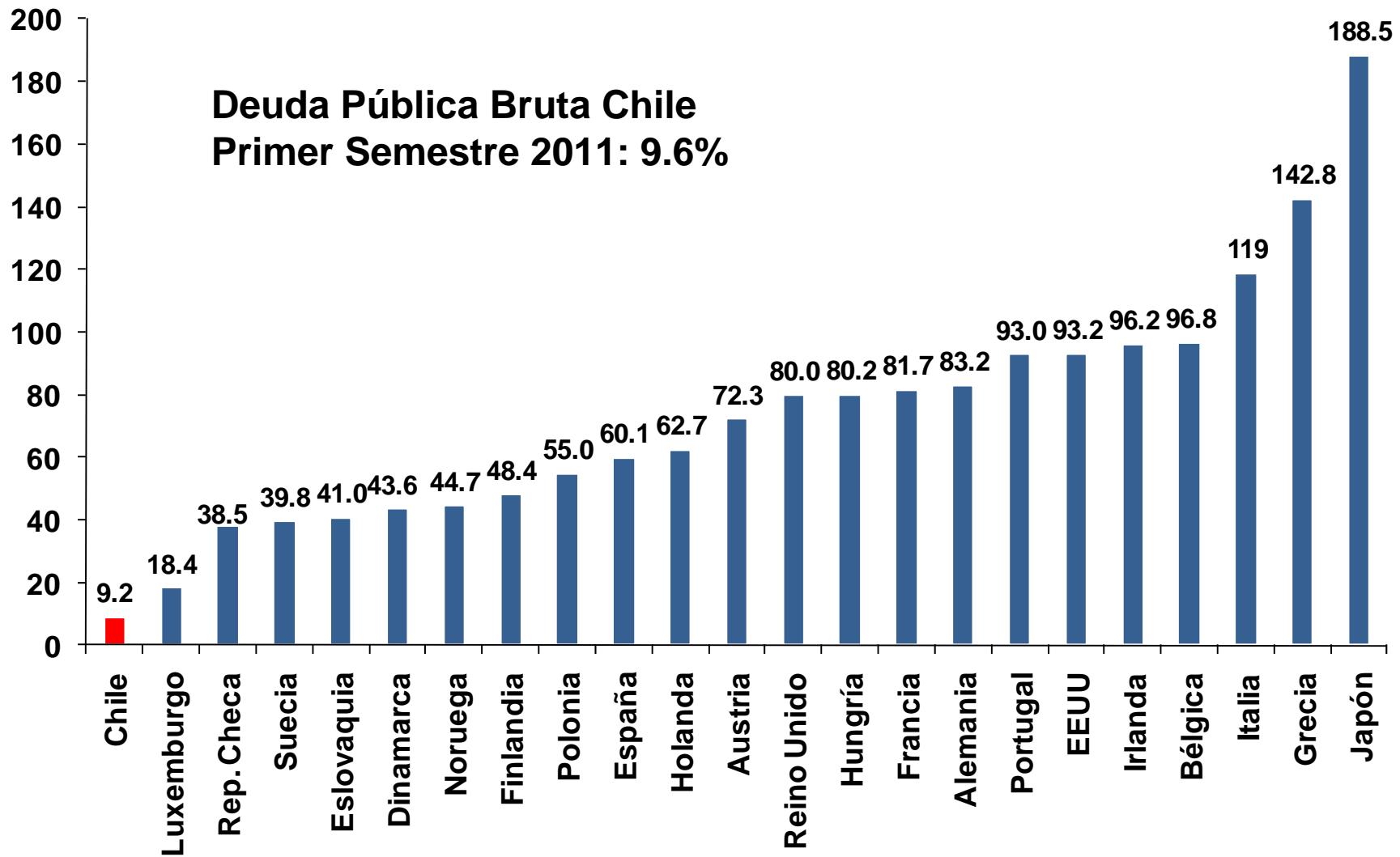

\*Chile: Gobierno Central  
Fuentes: FMI y DIPRES






# Deuda Pública Bruta

(Deuda Bruta del Gobierno General, % del PIB, 2010)



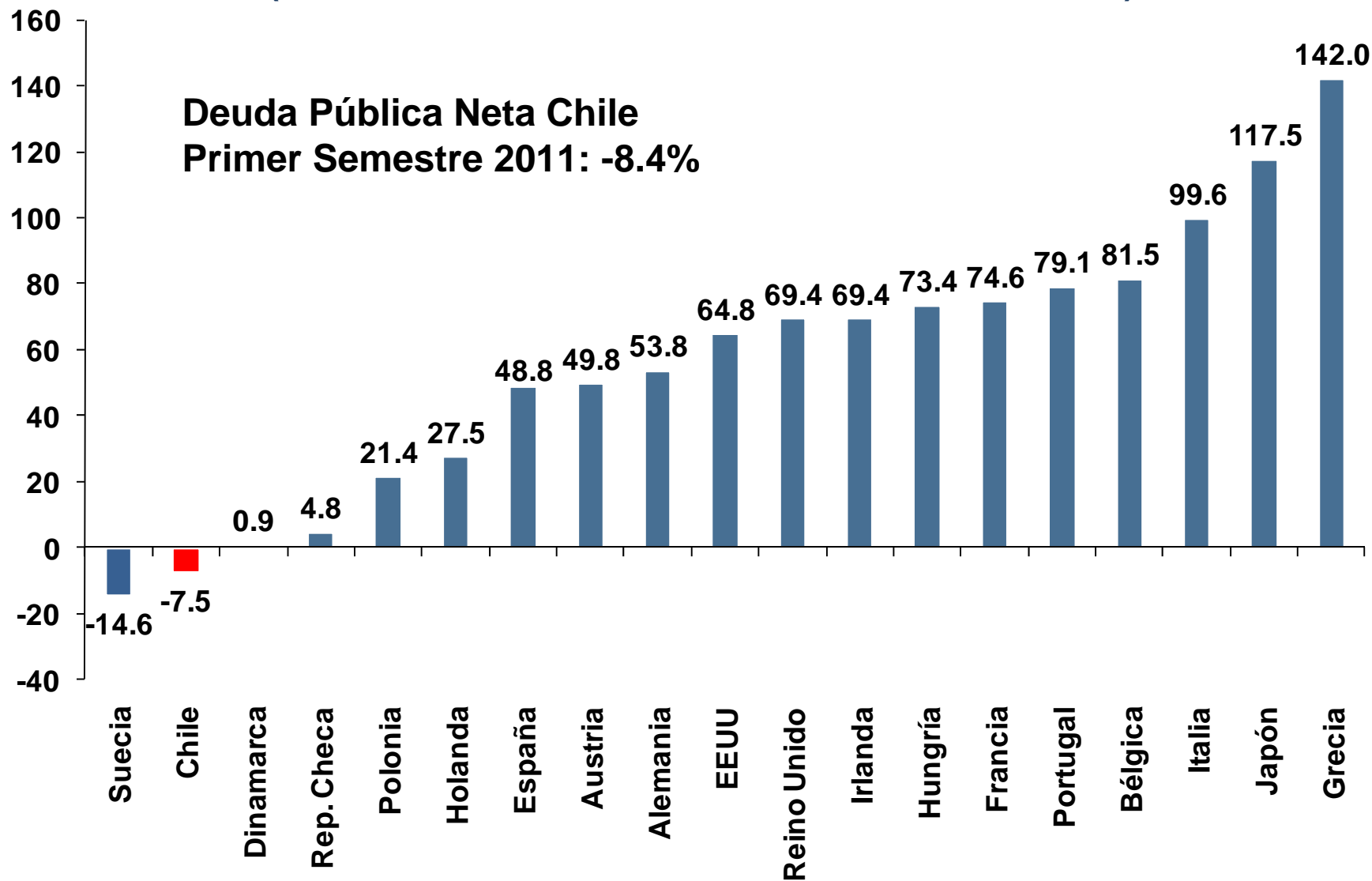
\*Chile: Gobierno Central

Fuente: Eurostat, CEIC y DIPRES




# Deuda Pública Neta

(Deuda Neta del Gobierno General, % del PIB, 2010)



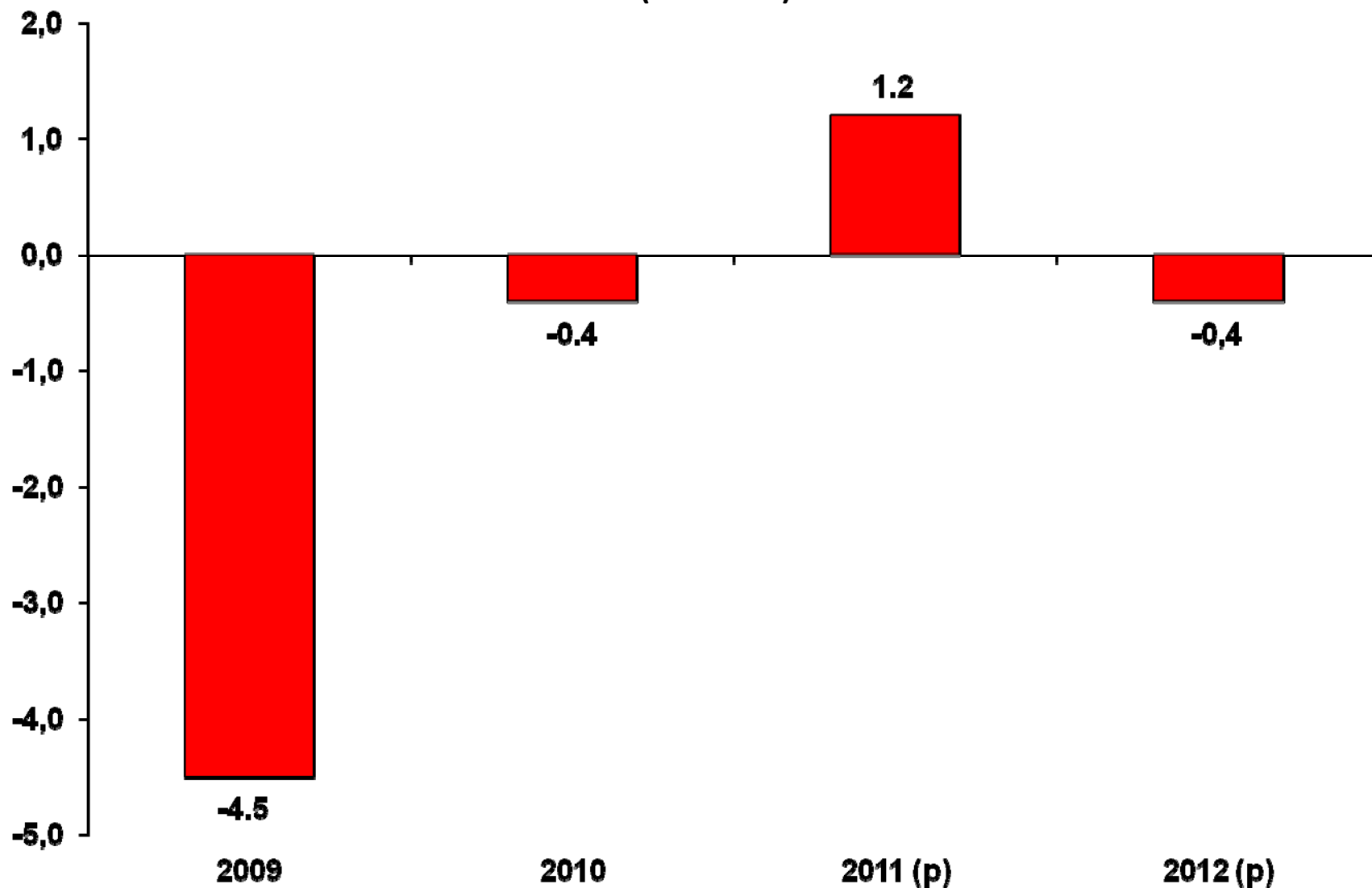
\*Chile: Gobierno Central  
Fuente: FMI y DIPRES



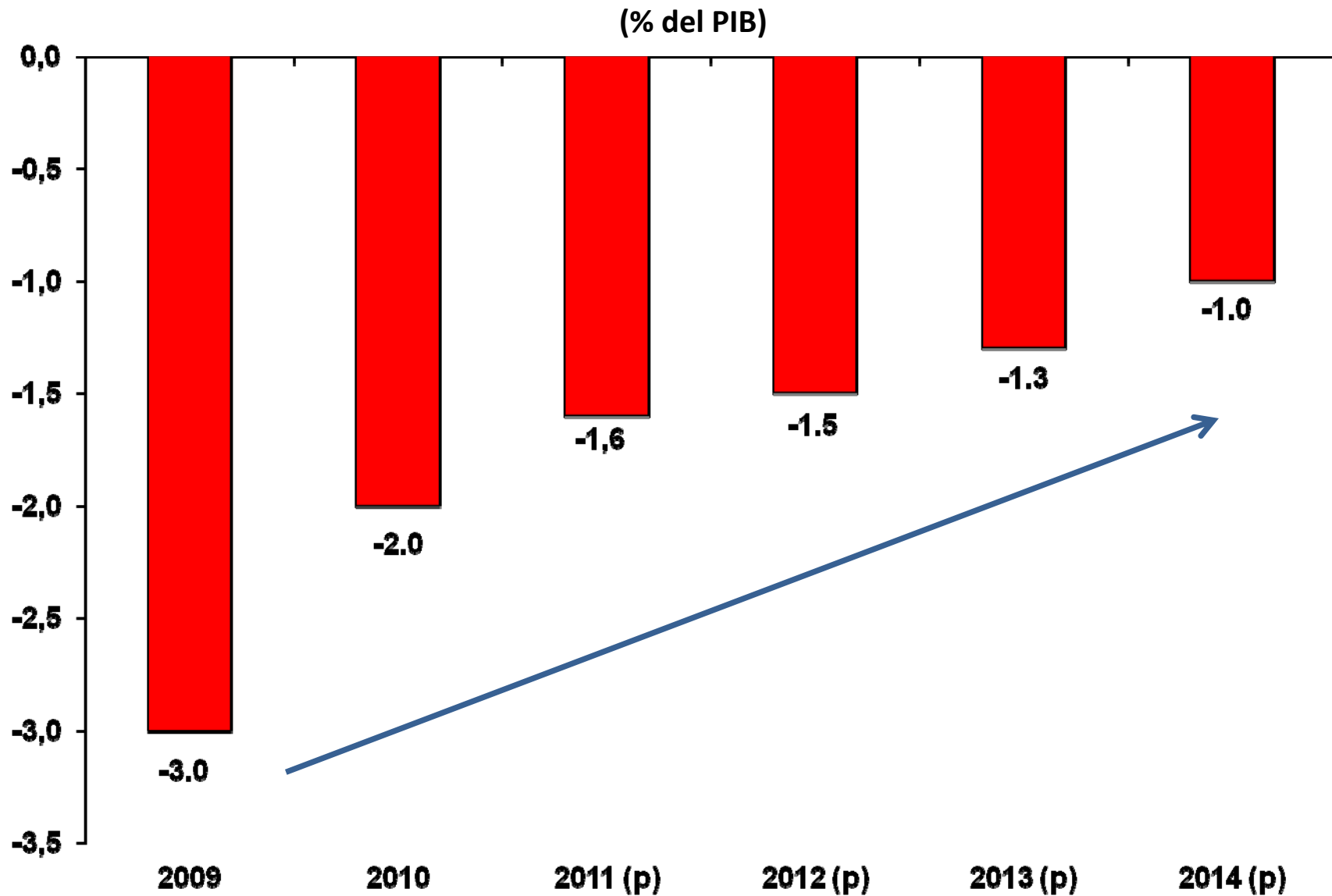

# Balance Fiscal Efectivo




(% del PIB)



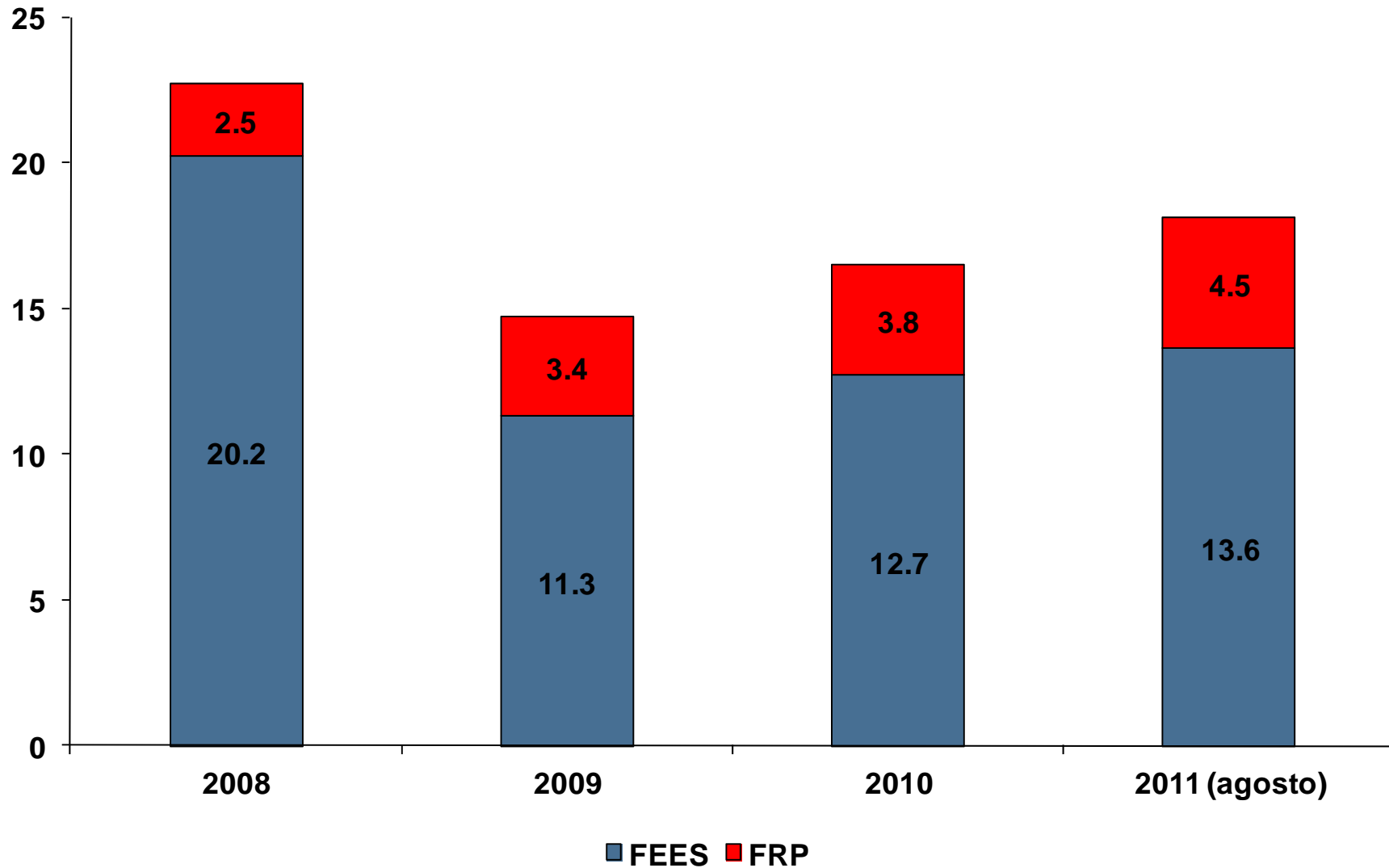
# Balance Fiscal Estructural



# Fondos Soberanos en Aumento



(miles de millones de dólares, diciembre)



■ FEES ■ FRP

Fuente: DIPRES




# Rentabilidad de los Fondos Soberanos



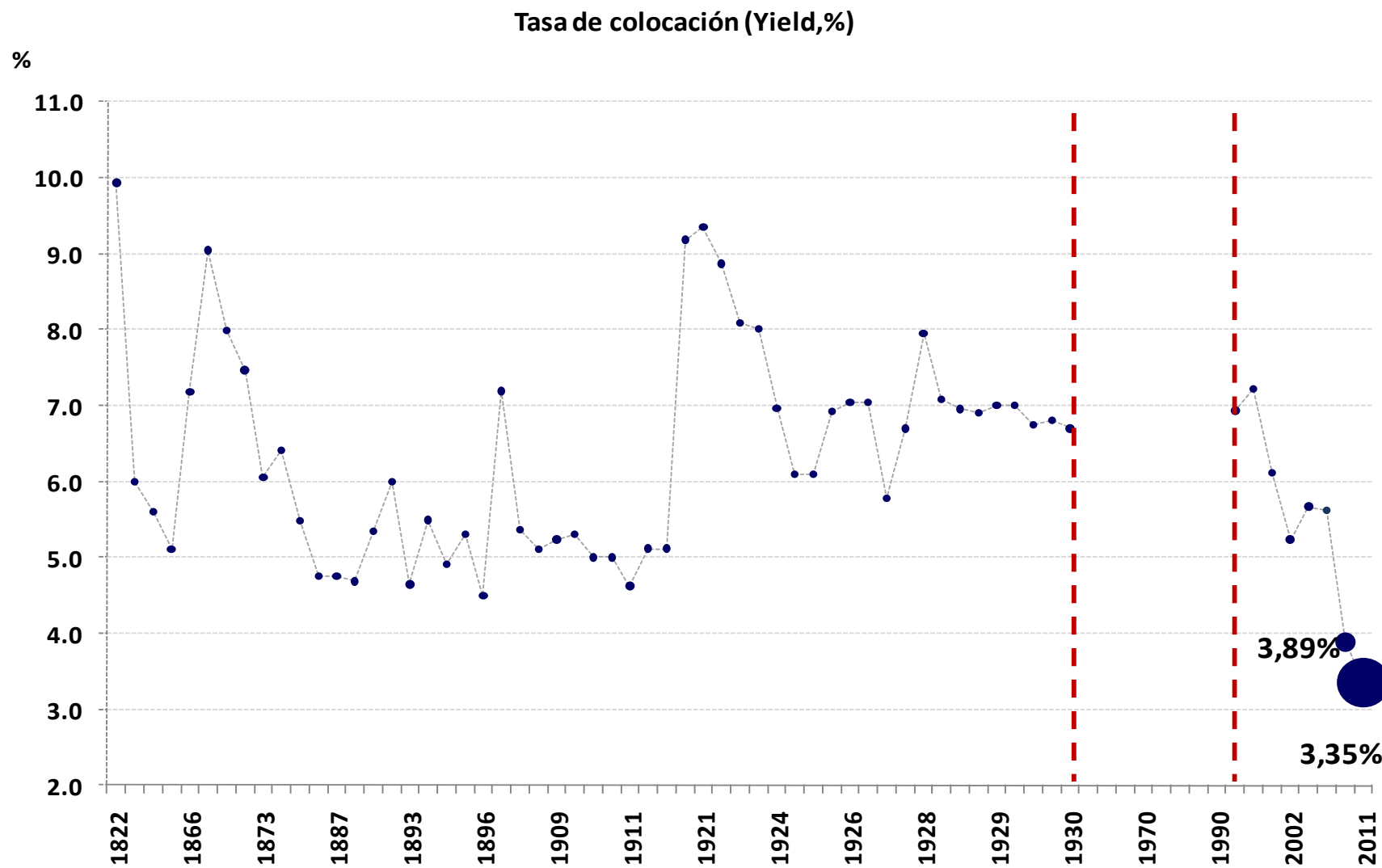
Rentabilidad en USD *						
	Agosto	Últimos 3 meses	Año acumulado	Últimos 12 meses	Últimos 3 años (anualizado)	Desde el inicio (anualizado)
FEES	1,24%	2,88%	6,73%	8,85%	4,96%	6,21%
FRP	1,22%	2,87%	6,73%	8,82%	4,88%	6,15%

\* Rentabilidad menores a un año no están anualizadas.


- En medio de las turbulencias externas, nuestros Fondos Soberanos muestran un excelente desempeño con una rentabilidad anualizada en los últimos 12 meses de casi 9%
- En lo que es zona Euro, a principios de año decidimos invertir solo en Alemania, no habiendo inversiones en títulos de ningún otro país de Europa.




# Emisión Bono Soberano 2011 en US\$: La Mejor Colocación en la Historia Crediticia de la República



Fuente: Ministerio de Hacienda



# Emisión Bono en Pesos




- Reapertura del bono en CLP a 10 años por un monto equivalente a US\$ 350 millones a una tasa de 4,4% (55bps por debajo de tasa local)
  - Aumenta liquidez de ese bono. Stock actual US\$900 millones (aprox.)
  - Consistente con agenda internacionalización del peso
  - Economía para el Fisco de +- US\$ 20 millones







# Mejoras de la Institucionalidad Fiscal



- ***Comité Asesor de Balance Estructural***
  - Integrantes: Vittorio Corbo, Ricardo Caballero, Mario Marcel, Francisco Rosende, Klaus Schmidt-Hebbel, Rodrigo Vergara y Joaquín Vial
- ***Consejo Fiscal*** (por crearse), asesor del Ministro de Hacienda
  - Compuesto por cinco expertos con experiencia en temas fiscales y presupuestarios
  - Rol principal: garantizar la independencia en la estimación de las variables estructurales y validar las estimaciones del balance estructural
    - Participará en los comités del PIB Tendencial y precio de referencia del cobre, y verificará las estimaciones de las variables estructurales
    - Se apoyará en secretaría técnica basada en la DIPRES para la validación de los cálculos ex post del balance estructural
    - Proporcionará una instancia técnica para discutir eventuales cambios metodológicos que proponga la autoridad
  - Puede ser convocado por el Ministro para analizar temas específicos relacionados con el Balance Estructural y la política fiscal





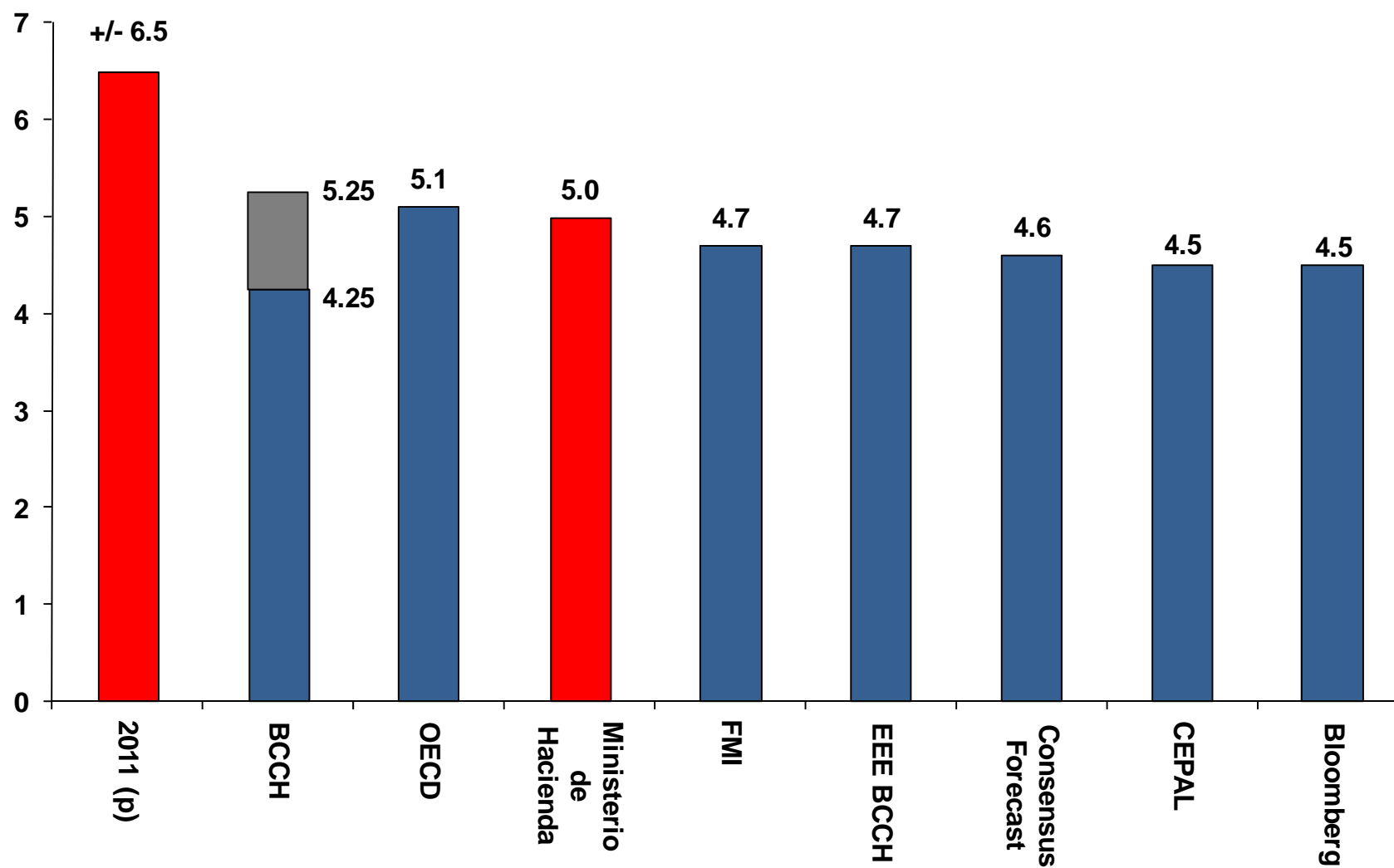
# PRESUPUESTO 2012




# Proyecciones 2012 Apuntan a una Desaceleración



(PIB, variación % anual)



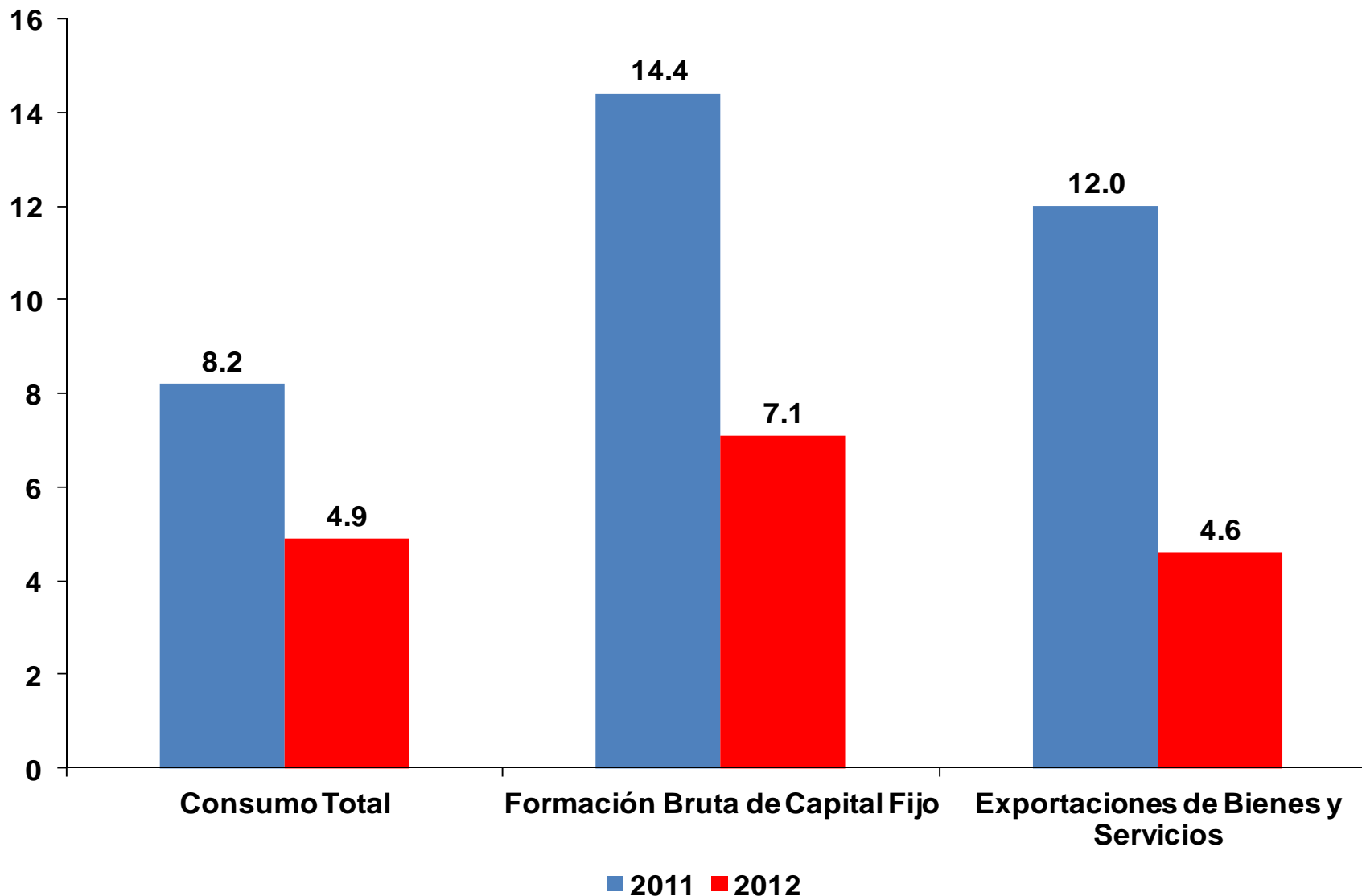
Fuente: Ministerio de Hacienda, Latin American Consensus Forecasts (septiembre 2011) y Bloomberg




# Desaceleración del Gasto Interno y las Exportaciones en 2012



(variación % anual, proyecciones)

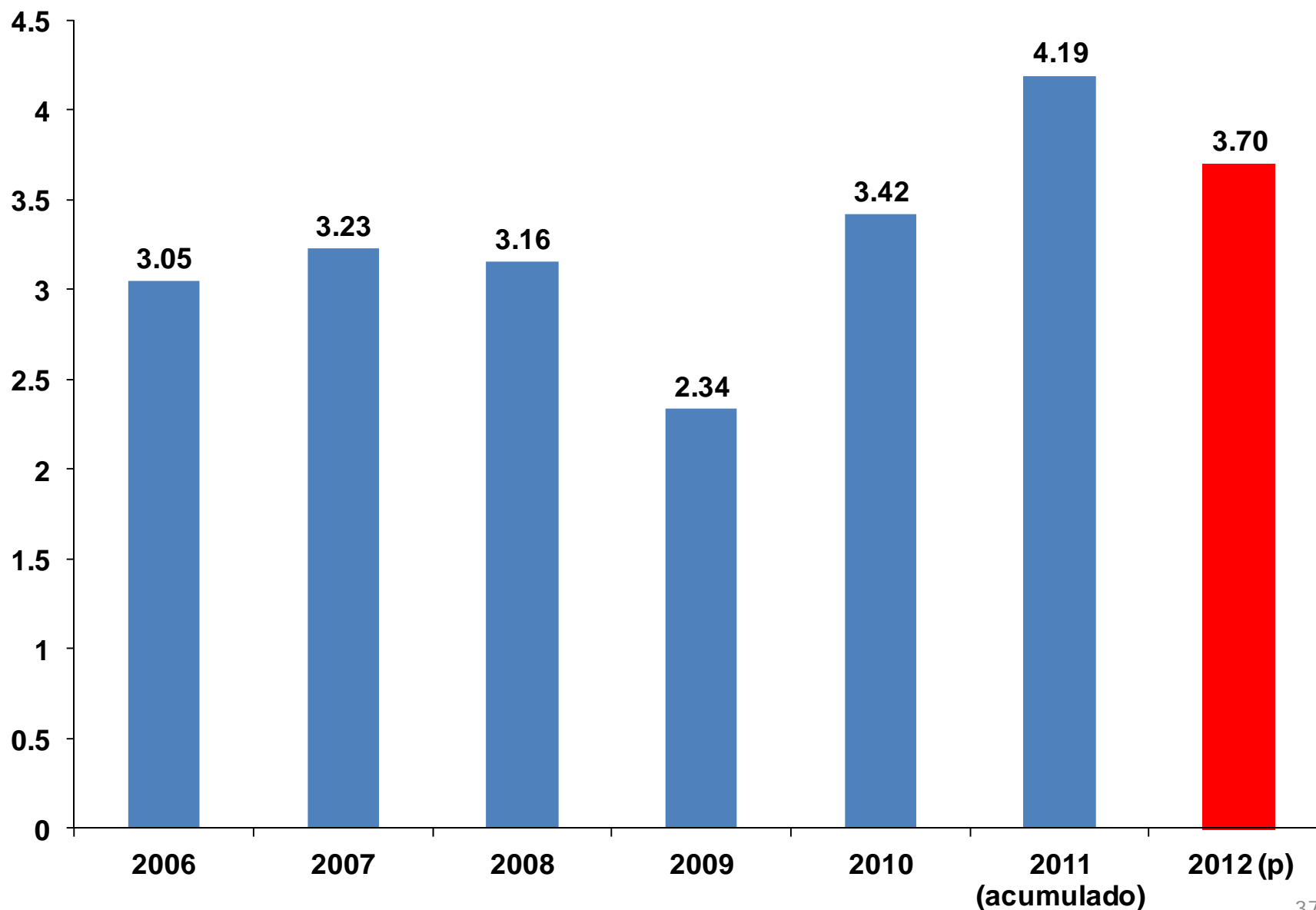


Fuente: Banco Central de Chile, IPOM Septiembre 2011




# Precio del Cobre

(US\$/libra)



Fuente: COCHILCO




# Supuestos Macroeconómicos 2012

## (Datos corrientes)


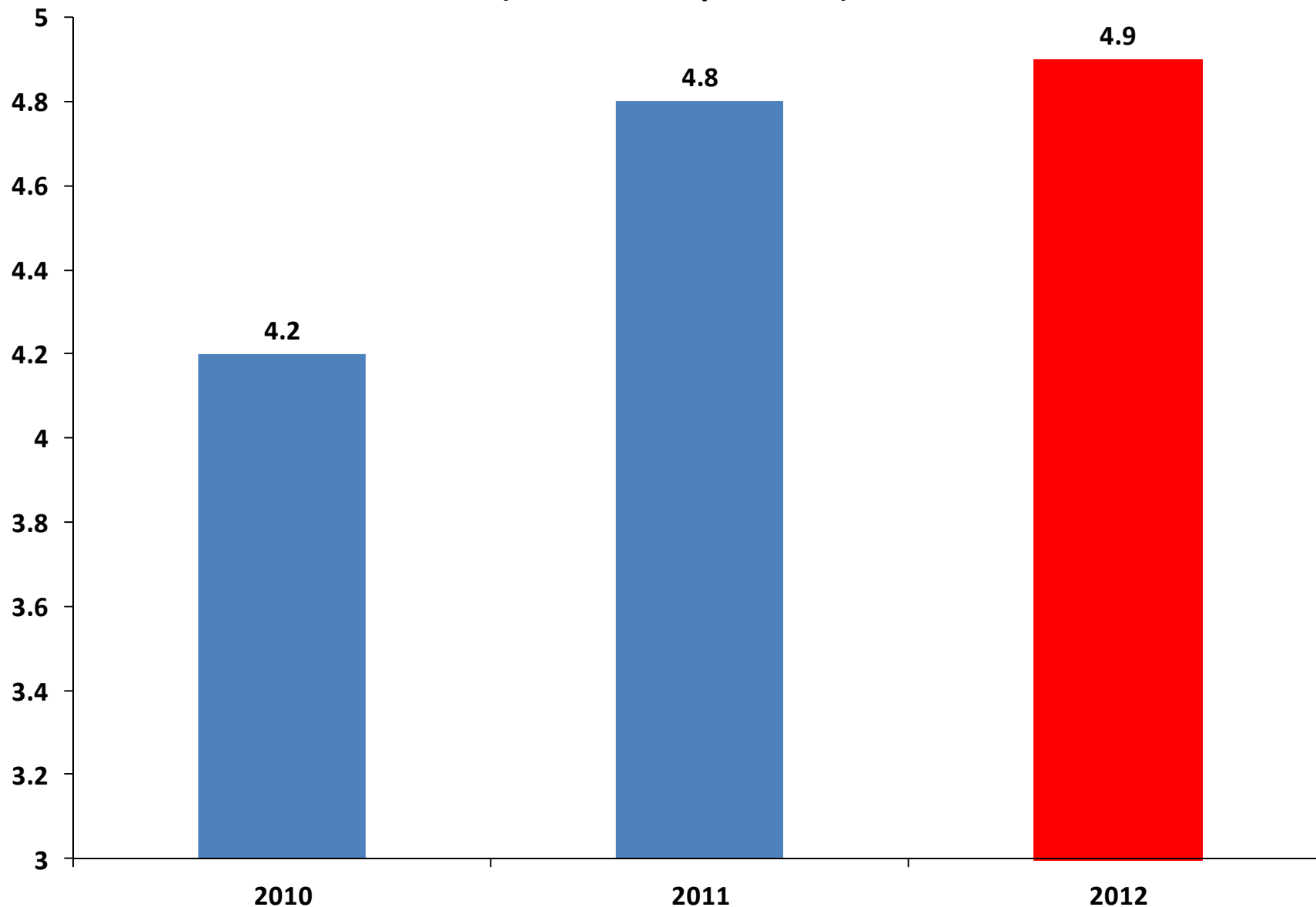


<b>PIB</b>	
Tasa Variación Real	5.0%
<b>DEMANDA INTERNA</b>	
Tasa Variación Real	5.5%
<b>IPC</b>	
Variación Diciembre a Diciembre	2.9%
Variación Promedio/Promedio	2.8%
<b>TIPO DE CAMBIO \$/US\$</b>	
Valor Nominal Promedio	472.0
<b>PRECIO COBRE US\$/lb</b>	
Precio Efectivo Promedio BML	370.0
<b>PRECIO MOLIBDENO US\$/lb</b>	
Precio Efectivo Promedio	17.7



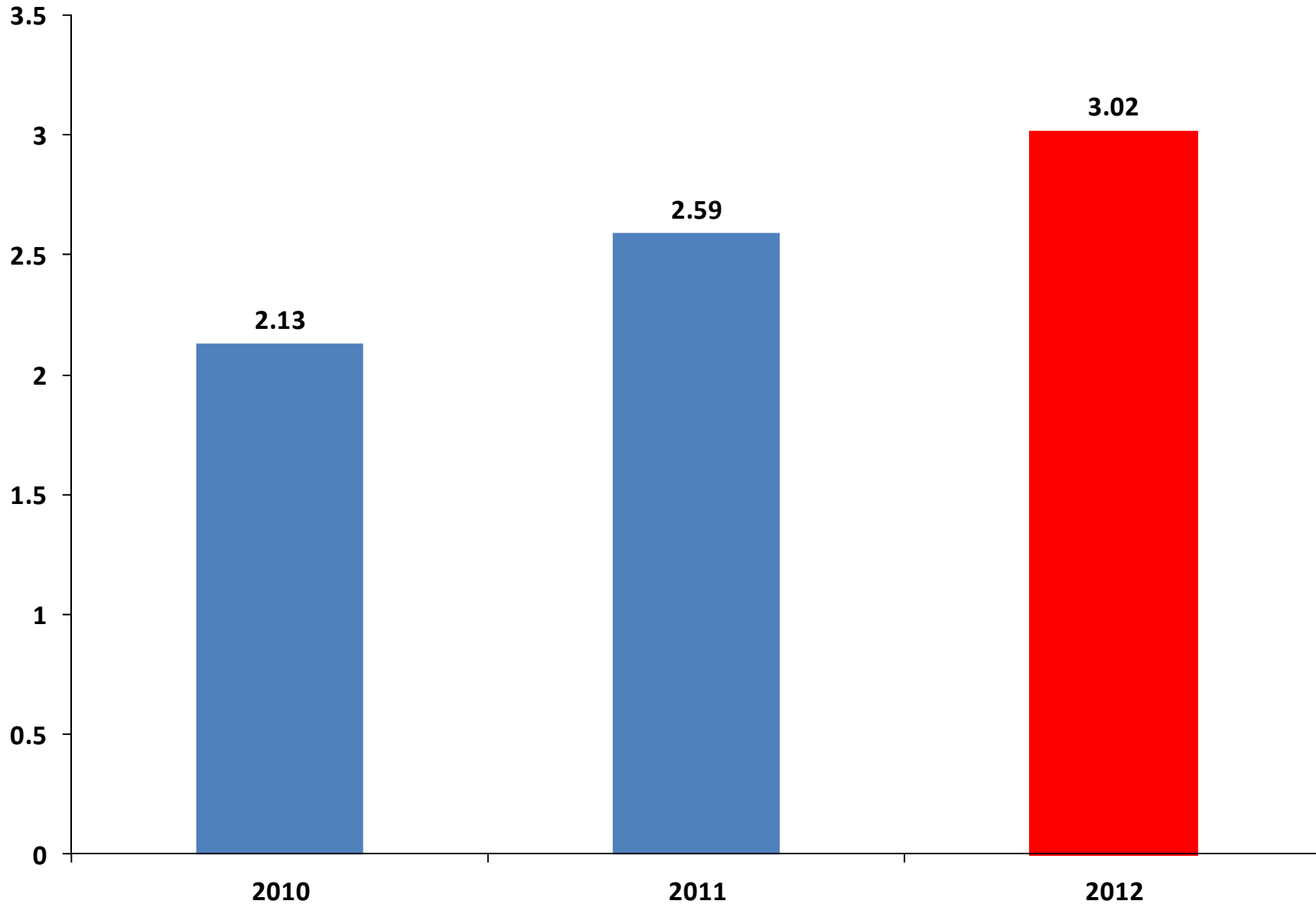

# Estimación del Crecimiento del PIB Tendencial

(Comité de Expertos, %)



# Estimación del Precio del Cobre de Largo Plazo

(Comité de Expertos, US\$/libra)



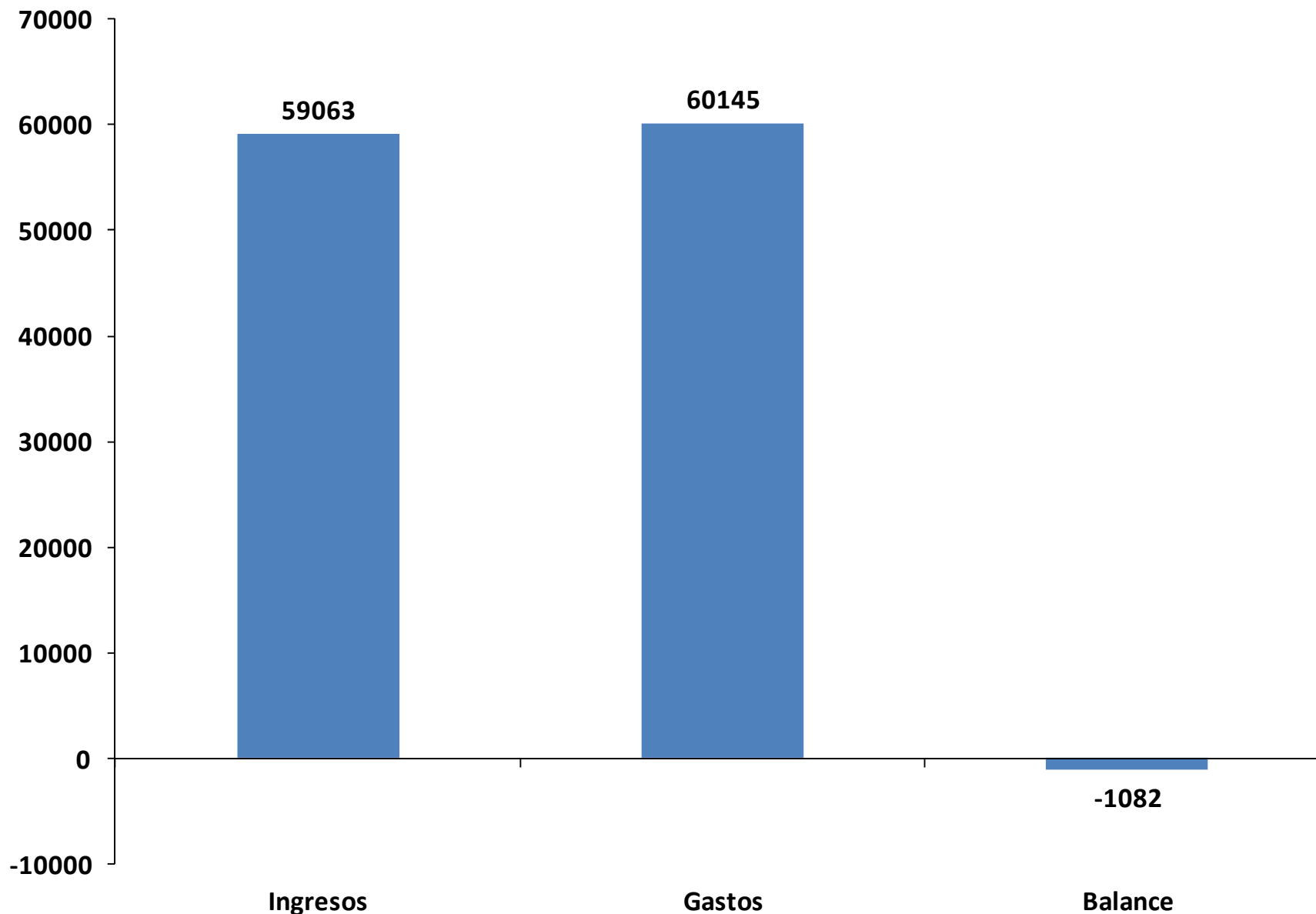
Fuente: Actas Comité Consultivo PIB Tendencial






# Ingresos y Gastos en Presupuesto 2012

(millones de US\$)



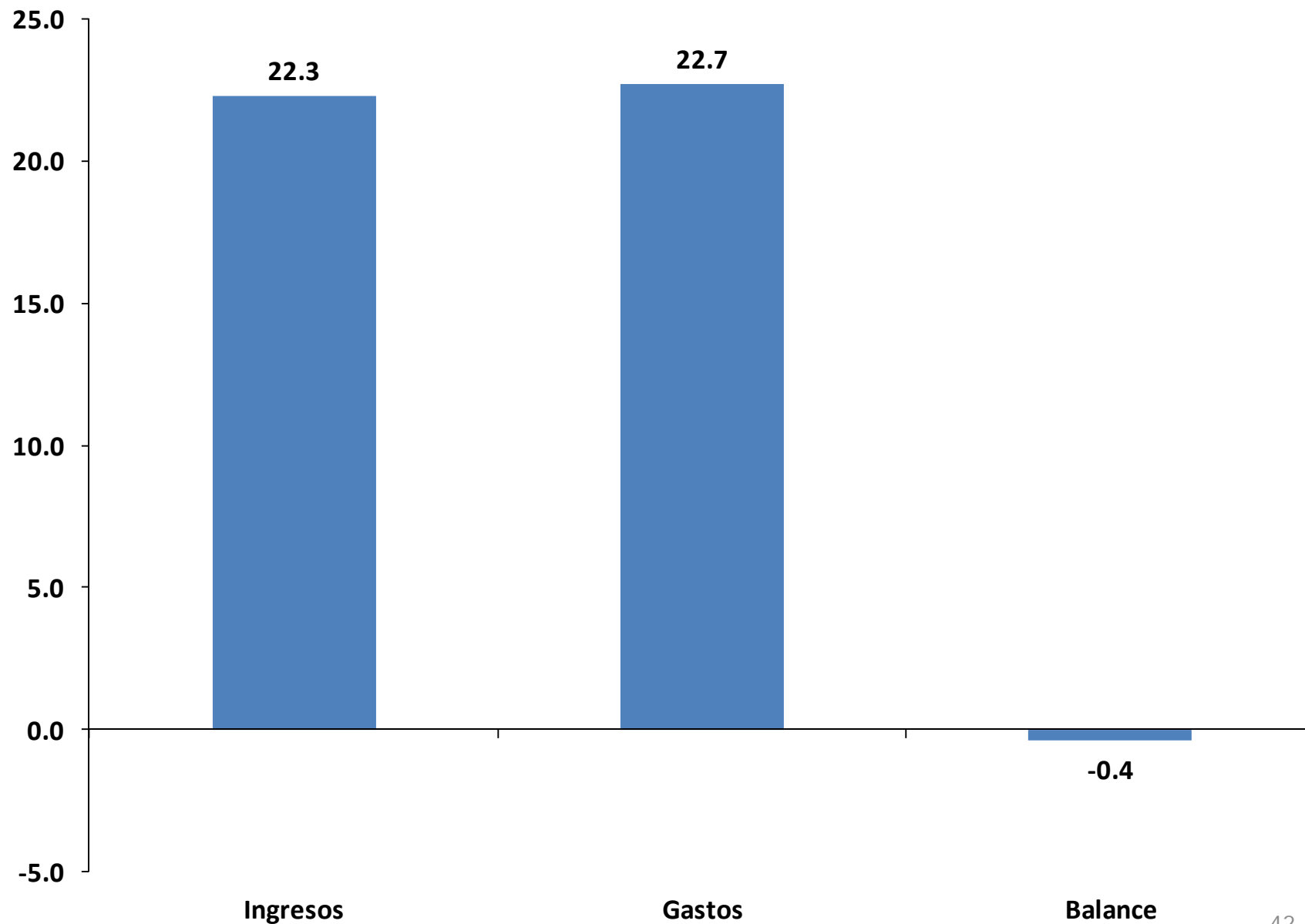
Fuente: DIPRES




# Ingresos y Gastos en Presupuesto 2012




(% del PIB)



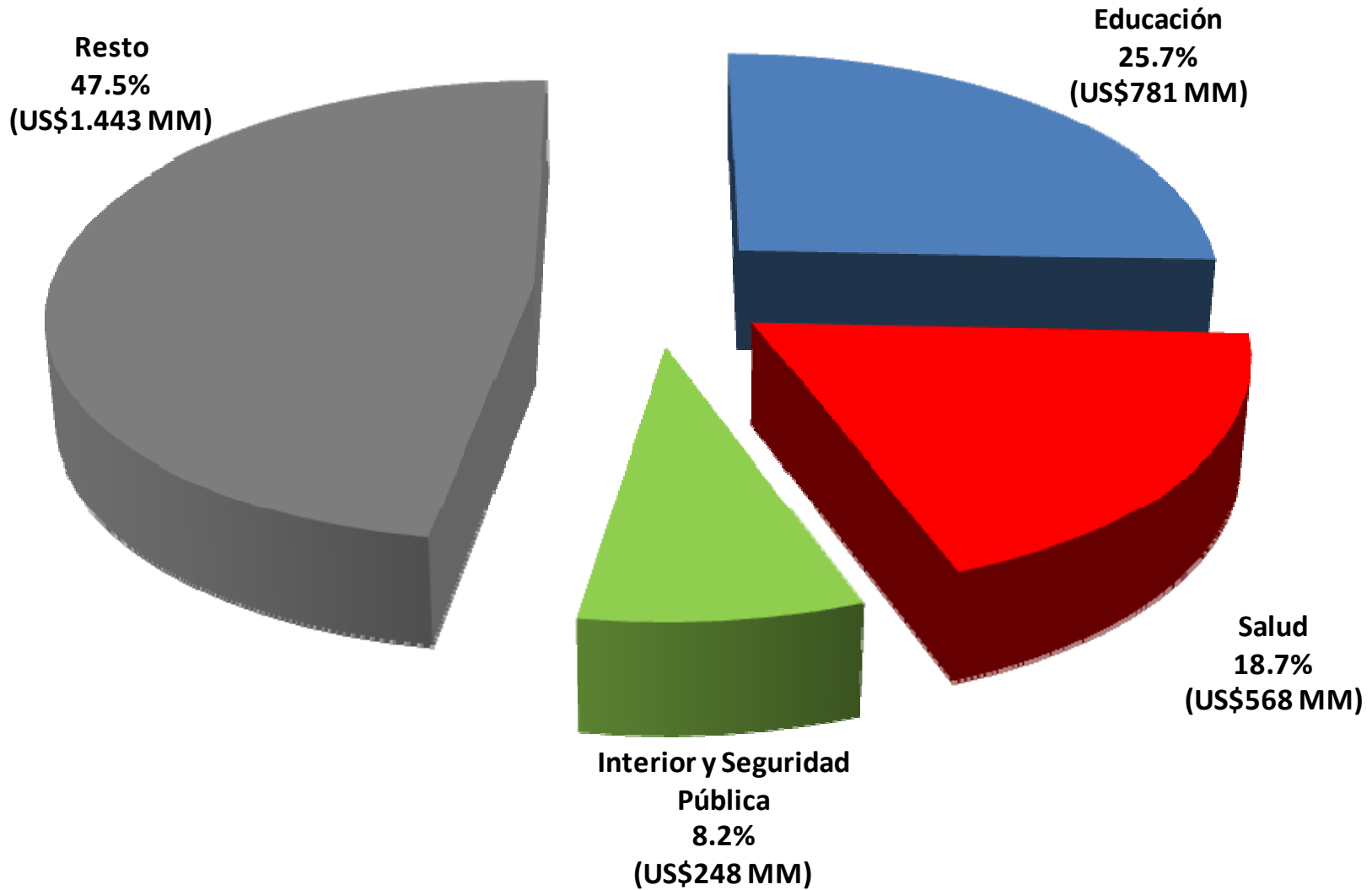
Fuente: DIPRES




# Total Presupuesto 2012



Aumento Gasto Total Presupuestario : US\$3.040 MM







# PRIORIDADES PRESUPUESTARIAS




# Educación



- Recursos totales en 2012: US\$11.651 MM
  - Aumento de recursos: US\$780 MM
  - Se crea Fondo de Educación (FE) por US\$4.000 MM
  - Educación se lleva el 25,7% del incremento del Gasto Presupuestario, muy por sobre el promedio de los últimos 10 años, en que no alcanzó el 20%
  - Educación Preescolar: Aumento de 10,2%
  - Educación Superior: Aumento de 15%
- Foco en ayudas estudiantiles




# Salud



- Presupuesto llega a US\$9.096 MM
- Aumento de 6,7% (US\$568 MM)
- Atención Primaria: aumento de 10,7% del valor del per cápita basal, llegando a \$3.123 mensuales.
- Eliminación lista de espera Auge
- Fuerte reducción en listas de espera No Auge




# Seguridad Ciudadana



- Carabineros de Chile: aumento de recursos de 7,2% → 2.000 nuevos efectivos
- PDI: incorporación de 200 nuevos efectivos
- Incorporación de 20 nuevas comunas al “Plan Cuadrante”
- Barrio en Paz: \$8.000 millones para intervenir 50 barrios residenciales y 64 barrios comerciales




# Pobreza



- Ingreso ético familiar:
  - 170.000 familias
  - US\$ 173 MM
- Fin a 97 aldeas
- Fin a 50 campamentos
- Nuevo Ministerio de Desarrollo Social
- Nueva Ficha de Protección Social





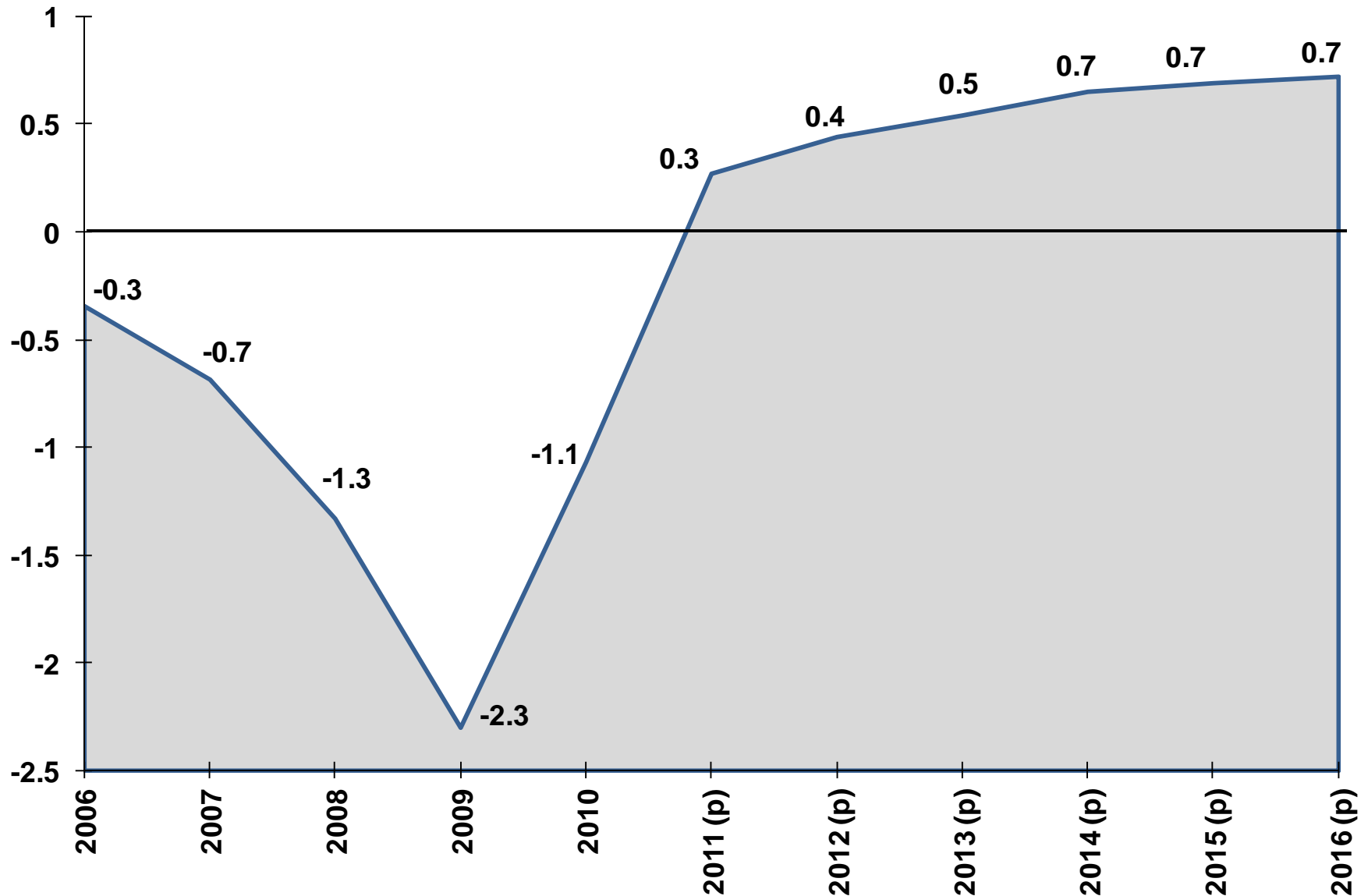



# EL DESAFÍO DE LA PRODUCTIVIDAD



# Productividad 2006-2016

(PTF, variación % anual)


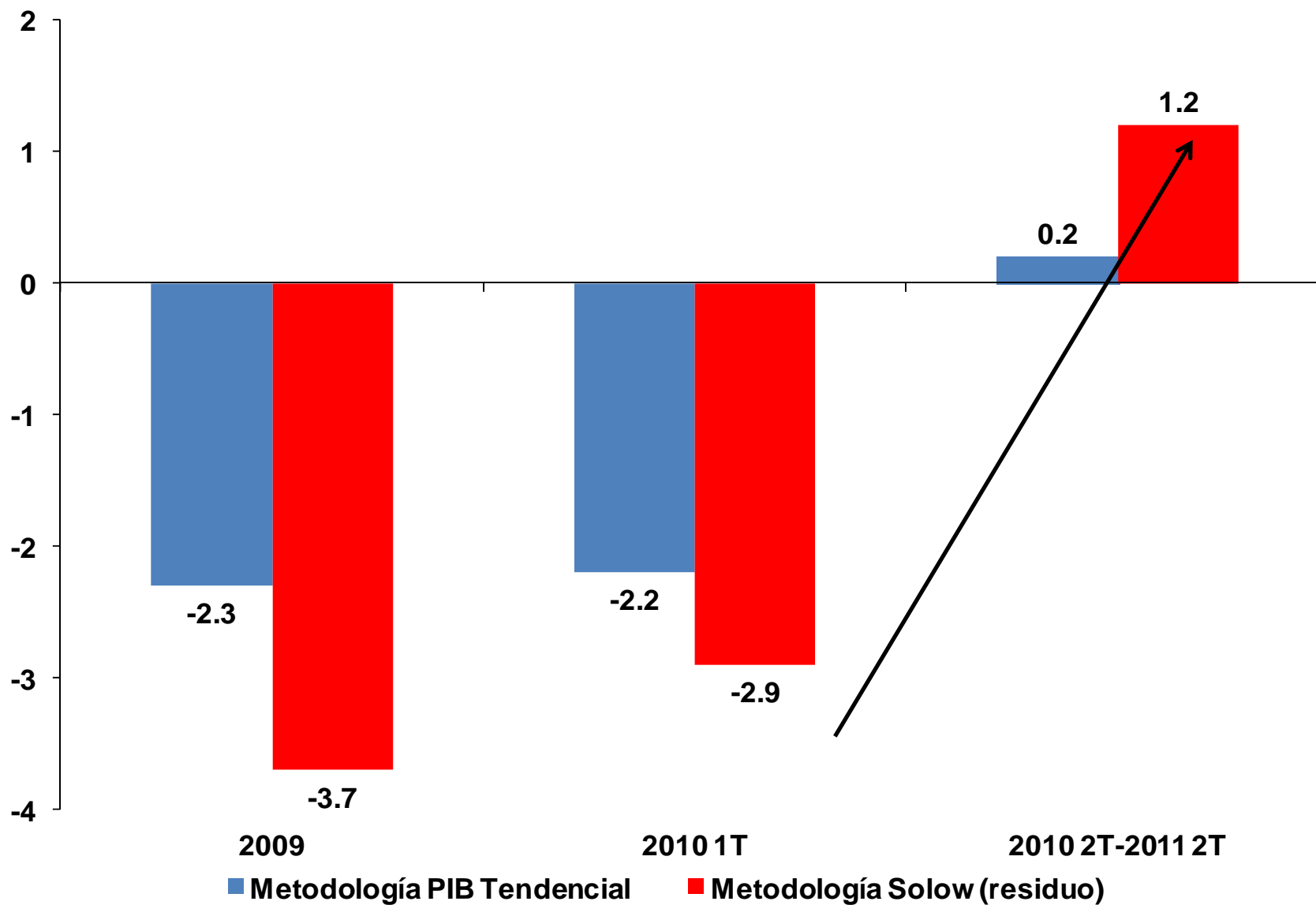


Fuente: Ministerio de Hacienda, Acta Comité PIB Tendencial



# Productividad en Recuperación


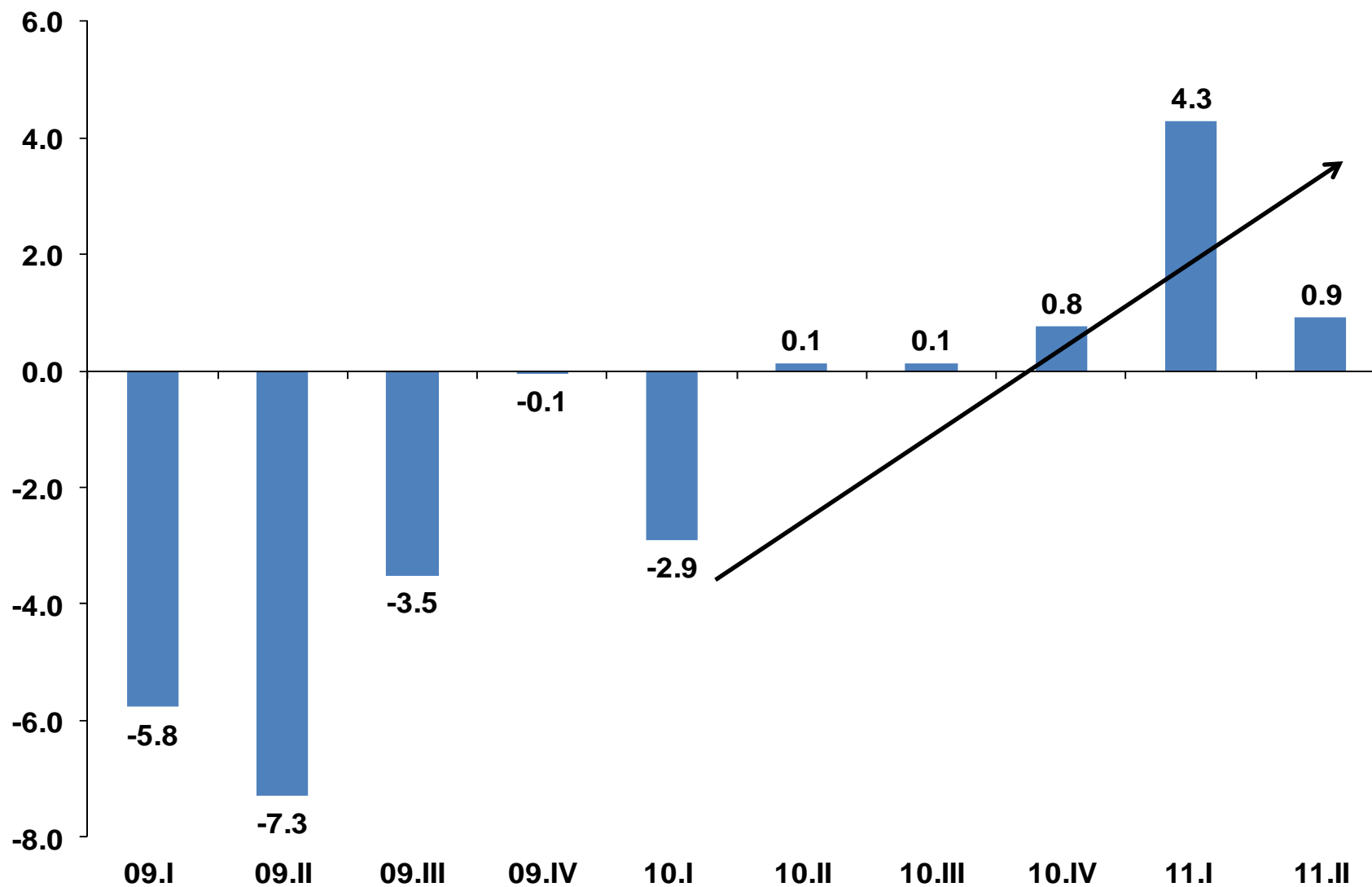
(PTF, variación % anual, distintas mediciones)




# Recuperación de la Productividad:


## Medición Alternativa

(PTF, residuo de Solow, variación % anual)



# MEDIDAS PRO-INVERSIÓN





# Incentivo a la Reinversión de Utilidades

- Art 14 quáter: exención de pago impuesto Primera Categoría hasta 2.500 UF
- Respecto de utilidades reinvertidas para contribuyentes cuyos ingresos anuales no excedan de 50.000 UF
- Se han inscrito a la fecha 42.000 empresas




# Reducción Impuesto Timbres y Estampillas



- Reducción del impuesto de forma permanente de 1,2% a 0,6%
- Promueve mayor competencia
- Beneficia fundamentalmente a las personas naturales y las PYMES



# Contribuyentes del Impuesto de Timbres y Estampillas




Personas naturales	1.053.000
PYMES	241.800
Empresas grandes	5.200
<b>Total</b>	<b>1.300.000</b>






# Exitosa Nueva Colocación de Bonos Soberanos




- Parte de nuestro Plan de Contingencia
- Tasa en dólares más baja de la historia para Chile y toda América Latina
- Integración financiera e internacionalización del Peso
- Permite a las empresas chilenas obtener financiamiento más barato en el exterior, en dólares y pesos, lo que redundará en mayor inversión






# MEDIDAS PARA AUMENTAR LA PRODUCTIVIDAD: ESTADO DE AVANCE




# Incentivo Tributario a I+D




- En 2008 se creó un incentivo tributario (Ley 20.241) que permite a las empresas utilizar el 35% del gasto de I+D (extramuros) realizado en contratos con centros de investigación registrados como crédito tributario
- Se ingresó al Congreso un Proyecto de Ley que extiende el incentivo tributario para que también pueda ser utilizado en el caso de que la inversión en I+D sea realizada al interior de la empresa (inversión intramuros).
- Por su parte, se homologa el crédito al 30% de la inversión en I+D, tanto para la inversión extramuros como intramuros, y el límite se aumenta considerablemente, fijándose en 15.000 UTM (hoy 5.000 UTM).







# Medidas de Apoyo al Sector Exportador




# Medidas Apoyo Sector Exportador: Competitividad



- **Sistema Integrado de Comercio Exterior (SICEX):**
  - Por Decreto Presidencial se estableció la implementación de una Comisión de Ventanilla Única.
  - La Comisión unificará criterios, integrará el trabajo de las 19 agencias involucradas en el comercio exterior e implementará la Ventanilla Única.
  - Completo a 2014
  - Esto reducirá el tiempo para una operación de comercio exterior de 21 días (hoy) a aprox. 10 días (promedio OECD).
- **Reducción de tasas de retención de IVA:**
  - Reducción de tasas de retención del IVA de 13% a 10% en el caso de legumbres, y de 11% a 4% en el caso del trigo.
  - Los agricultores que usen factura electrónica quedan liberados de la retención del impuesto.
  - Implica reducción de costos y mayor disponibilidad de recursos para desarrollar sus proyectos, mejorando la competitividad del sector agrícola.




# Medidas Apoyo Sector Exportador: Mercado Financiero



- **Crédito en dólares para PYMES:**
  - Lanzamiento de un programa de crédito en dólares para PYMES, con recursos disponibles por US\$200 MM y hasta 8 años plazo, en sucursales de Banco Estado desde el 15 de septiembre de 2010.
  - Este programa se aumentó a US\$300 MM en mayo de este año y se hizo un esfuerzo adicional respecto de las condiciones (tasa de interés y flexibilidad).
  - Permite reducir el riesgo de la volatilidad cambiaria sobre el patrimonio de las empresas que tienen ingresos en dólares.
- **Proyecto de Ley de Tributación de Derivados:**
  - Permite masificar el mercado de coberturas y entregar mejores opciones a las empresas chilenas, en particular a las PYMES, que son las que menos utilizan este tipo de instrumentos.
  - Permitirá incentivar el uso de coberturas cambiarias para PYMES en el sector exportador, permitiendo un mayor resguardo ante las fluctuaciones del tipo de cambio.






# Modernización del Estado



# Recursos Humanos: ADP y Servicio Civil



- Instructivo Presidencial que perfecciona la gestión del Sistema ADP, firmado en noviembre de 2010:
  - Establece plazos máximos a ciertas etapas del proceso
  - Limita el uso de la modalidad transitoria y provisional (“interina”) para los altos directivos
- Proyecto de Ley ADP Corta enviado al Congreso en enero 2011:
  - Mejora normas sobre los directivos “interinos”
  - Acelera los procesos de selección de directivos
  - Crea un mínimo para la indemnización por despido (1 mes de sueldo)
  - Crea indemnización por renuncia voluntaria
  - Perfecciona la movilidad horizontal







# Mejorar el Control de la Gestión Regular del Estado




- Unidad de Gestión en el MH recientemente creada. Monitoreo de 5 variables:
  - Ausentismo
  - Horas extraordinarias
  - Débil recuperación de gasto en licencias médicas
  - Tardanza en pagar a los proveedores del Estado
  - Incumplimiento de obligaciones legales
- Implementación del sistema ChilePaga en proceso



# Implementación de ChilePaga



- La Unidad de Gestión del Ministerio de Hacienda ha estado trabajando en los últimos meses con 22 servicios para reducir plazos de pago a proveedores
- Problemas detectados:
  - Algunos servicios no tienen procesos estandarizados para la recepción y pago de facturas
  - Dentro de un servicio las facturas ingresan por distintas ventanillas y oficinas
  - Generalmente los servicios no poseen sistemas informáticos para realizar un seguimiento a las facturas





# WWW.CHILEPAGA.CL

**Ministerio de Hacienda**  
Sistema de Chile

EL MINISTERIO | SALA DE PRENSA | DOCUMENTOS | MERCADO DE CAPITALES | FONDOS SOBERANOS | OFICINA DE LA DEUDA PÚBLICA | INVESTOR RELATIONS OFFICE

Estás en: [Inicio](#) > [El Ministerio](#) > [ChilePaga](#)

### Consulta de Facturas

Los Servicios que participan en esta marcha blanca son todos los Ministerios y sus Servicios y Organismos asociados con la excepción del Ministerio de Defensa Nacional, Ministerio de Obras Públicas, Ministerio Público, Servicio de Impuestos Internos, CORFO, Intesa Chile, Instituto de Previsión Social y la Central Nacional de Abastecimiento (CONABAST), los cuales se incorporarán durante el mes de Septiembre.

Si se ha pasado más de 30 días (45 días para el caso de los Servicios de Salud) desde la fecha de entrega de la factura en Oficina de Partes y su factura todavía no ha sido pagada, le pedimos utilizar el [formulario de reclamos](#) del portal de ChileCompra.

El sistema estará en marcha blanca durante los meses de Agosto y Septiembre del 2012, por lo tanto la información tiene ciertos días de desfase entre el ingreso de la factura en Oficina de Partes y el registro de ésta en el sistema. Si se ha pasado más de 15 días desde la fecha de entrega en Oficina de Partes y la factura aún no aparece en el sistema, utilice el [formulario de contacto de ChilePaga](#).

Se encontró 476 resultados.

Proveedor: **01.700.500-4 JORGE RABIE Y CIA. S.A.**

Número Factura	Detalle	Fecha Recepción	Fecha Pago	Servicio
400140	-	-	-	-
002 FACT 41039330	-	2012-07-27	-	Servicio Nacional de Menores
002 FACT 40020500	-	2012-07-26	-	Servicio Nacional de Menores
002 FACT 41039319	-	2012-07-26	-	Servicio Nacional de Menores
002 FACT3909866	-	2012-07-25	-	Servicio Nacional de Menores
002 40027267	-	2012-07-22	-	Servicio Nacional de Menores
002 40027267	-	2012-07-24	-	Servicio Nacional de Menores
002 40027267	-	2012-08-14	-	Servicio Nacional de Menores
002 40027267	-	2012-08-09	-	Servicio Nacional de Menores


[Volver a buscar](#)

**El Ministerio**

- Misión y Objetivos
- Ministro
- Subsecretaría
- Áreas de trabajo
- Proyecto de Reforma de Gestión del Estado
- Sector Hacienda
- Chile en la OCDE
- SICEI
- Organigrama
- Historia
- Edificio
- Trámites

**ChilePaga**

- Descripción
- Antecedentes
- Consulta de Facturas
- Contacto





Estás en: Portada > El Ministerio > ChilePaga



## ChilePaga

ChilePaga es el programa del Ministerio de Hacienda que tiene como objetivo velar y supervisar de que los distintos organismos y servicios públicos del gobierno cumplan el compromiso de pago oportuno a los proveedores.

Descripción

Antecedentes

Consulta de Facturas

Contacto

### El Ministerio

Misión y Objetivos

Ministro

Subsecretaría

Áreas de trabajo

Proyecto de Reforma de Gestión del Estado

Sector Hacienda

Chile en la OCDE

SICEX

Organigrama

Historia

Edificio

Trámites


**ChilePaga**


Descripción

Antecedentes

Consulta de Facturas

Contacto






# Agenda Mercado de Capitales Bicentenario (MKB)



# Agenda MKB en Plena Marcha



- **Leyes y Reglamentos aprobados y publicados:**
  - ✓ Reforma MKIII (agosto 2010)
  - ✓ Reglamento de Depósito de Central de Valores (febrero 2011)
  - ✓ Reglamento de Prenda sin Desplazamiento (octubre 2010)
  - ✓ Nueva Norma de Provisiones Bancarias e introducción del concepto de provisiones dinámicas
- **Proyectos en discusión el Congreso:**
  - Proyecto de Tributación de Derivados (se vota hoy)
  - Moción Contrato de Seguros: segundo trámite
  - Proyecto de Ley Modernización del Sistema Financiero (MK Clase Media): segundo trámite
  - Proyecto de Ley sobre Información Comercial: primer trámite
  - Proyecto de Ley Supervisión basada en riesgos para mercados de seguros: primer trámite
  - Proyecto de Ley de Protección a los Deudores de Crédito (Tasa Máxima Convencional): primer trámite
  - Proyecto de Ley Unica de Fondos: primer trámite
- **Otras medidas en proceso de ser implementadas:**
  - Creación Consejo Estabilidad Financiera: A la espera de publicación en el D.O.
  - Reglamento Sociedades Anónimas: En Contraloría



# Estado de la Hacienda Pública 2011



**Gobierno  
de Chile**

Ministerio  
de Hacienda