

NOMBRE DEL PROGRAMA: RECONSTRUCCIÓN - REPARACIÓN DE VIVIENDAS

SERVICIO DE VIVIENDA Y URBANIZACIÓN
MINISTERIO DE VIVIENDA Y URBANISMO

DESCRIPCIÓN DEL PROGRAMA:

A causa del terremoto y/o maremoto que afectó a las regiones de Valparaíso, Metropolitana, del Libertador Bernardo O'Higgins, del Maule, del Biobío y de la Araucanía el 27 de febrero de 2010, un gran número de familias quedaron con sus viviendas dañadas. Para resolver este problema, el programa entrega un subsidio habitacional de reparación para dar solución a las familias cuyas viviendas sufrieron daños, pero quedaron recuperables. Dependiendo de las características del beneficiario, el nivel de daño y la ubicación de su vivienda se le puede asignar un subsidio de auto-reparación banco de materiales, de reparación con constructora o mejoramiento del entorno. El monto del subsidio depende de la comuna y del tipo de subsidio. Las personas deben postular en el ServiU respectivo, quien evalúa los antecedentes y cumpliendo con todos los requisitos y contando con los recursos, se le asigna el subsidio. Actualmente el programa no selecciona nuevos beneficiarios, sólo ejecuta arrastre de subsidios otorgados con anterioridad.

El programa se implementa en las regiones: Valparaíso, Libertador General Bernardo O'Higgins, Maule, Biobío, La Araucanía, Metropolitana de Santiago.

RESULTADOS DE EVALUACIÓN DE DESEMPEÑO

Focalización y Cobertura	<ul style="list-style-type: none"> • El programa no cuenta con criterios de focalización pertinentes ni un adecuado método de selección de sus beneficiarios.. • El programa presenta una cobertura suficiente 2019 (mayor al 10% y menor al 100%) respecto a la población potencial. • El programa presenta una cobertura suficiente 2019 (mayor al 10% y menor al 100%) respecto a la población objetivo.
Eficiencia y ejecución presupuestaria	<ul style="list-style-type: none"> • El gasto por beneficiario 2019 disminuye -78,45 puntos porcentuales respecto al promedio 2017-2018, lo cual se encuentra fuera de rango de aceptabilidad (Promedio: 1,83). • El gasto administrativo representa un 26,89% del presupuesto ejecutado, el que se encuentra sobre el umbral esperado respecto al promedio de programas similares (Promedio: 9,71%). • El programa presenta una ejecución presupuestaria dentro de rango respecto al presupuesto inicial 2019 (entre el 85% al 110%, ambos valores incluidos). • El programa presenta una sobre ejecución respecto al presupuesto final 2019 (está por sobre el 110%).
Eficacia	<ul style="list-style-type: none"> • Debido a que el/los indicador/es no cumple en términos de calidad y/o pertinencia, no es posible evaluar el cumplimiento en relación a la meta 2019. • El resultado del indicador de propósito no es posible evaluar respecto al año anterior.

NECESIDAD DE DISEÑO

El programa se encuentra vigente solo en términos de arrastre de presupuesto, ya que no selecciona nuevos beneficiarios.

PROPÓSITO	PRESUPUESTO (M\$ de cada año)					
		2016	2017	2018	2019	2020
Reparar las viviendas de familias que habitan viviendas que resultaron dañadas por el terremoto y/o maremoto.	Presupuesto Inicial	3.492.330	S/I	100.336	35.973	0
	Presupuesto Final	380.349	230.527	97.670	26.937	-
	Presupuesto Ejecutado	338.539	230.393	97.672	36.845	-

HISTORIA DEL PROGRAMA:

Año de inicio: 2010

Año de término: 2016

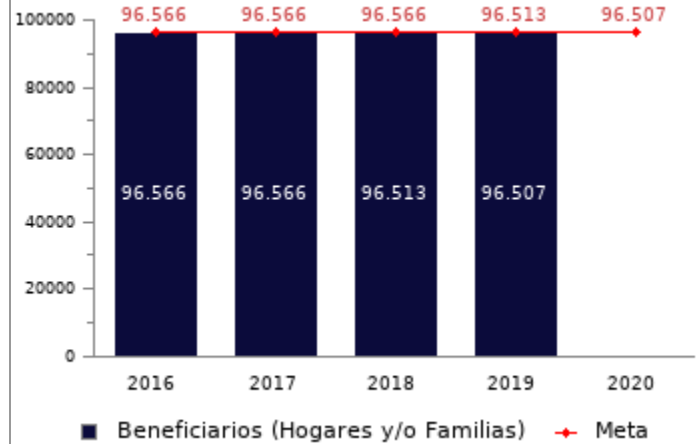
Otro tipo de evaluaciones externas: Si

- S/I: Seguimiento y Control de Programas Habitacionales- Resultado de viviendas reparadas. DICTUC.

POBLACIÓN OBJETIVO: POBLACIÓN QUE EL PROGRAMA SE PROPONE ATENDER EN UN AÑO CALENDARIO

Los criterios quedan establecidos en los "llamados de reconstrucción" que corresponden a resoluciones que dan inicio al proceso de postulación al subsidio y la población objetivo es toda aquella sujeta de obtener beneficio, cumpliendo con los requisitos establecidos en el llamado.

Nota: se entiende por beneficiarios los subsidios otorgados cada año.



CONTRIBUCIÓN A LOS OBJETIVOS DE DESARROLLO SOSTENIBLE (ODS)

11. Ciudades y comunidades sostenibles: Lograr que las ciudades y los asentamientos humanos sean inclusivos, seguros, resilientes y sostenibles: Garantizar modalidades de consumo y producción sostenibles

POBREZA MULTIDIMENSIONAL

El programa presenta un potencial de contribución a la/a siguiente/s dimensión/es:

- Dimensión **Vivienda y Entorno**, en específico, dado su potencial contribución a la/s carencia/s de: **Habitabilidad, Servicios básicos**

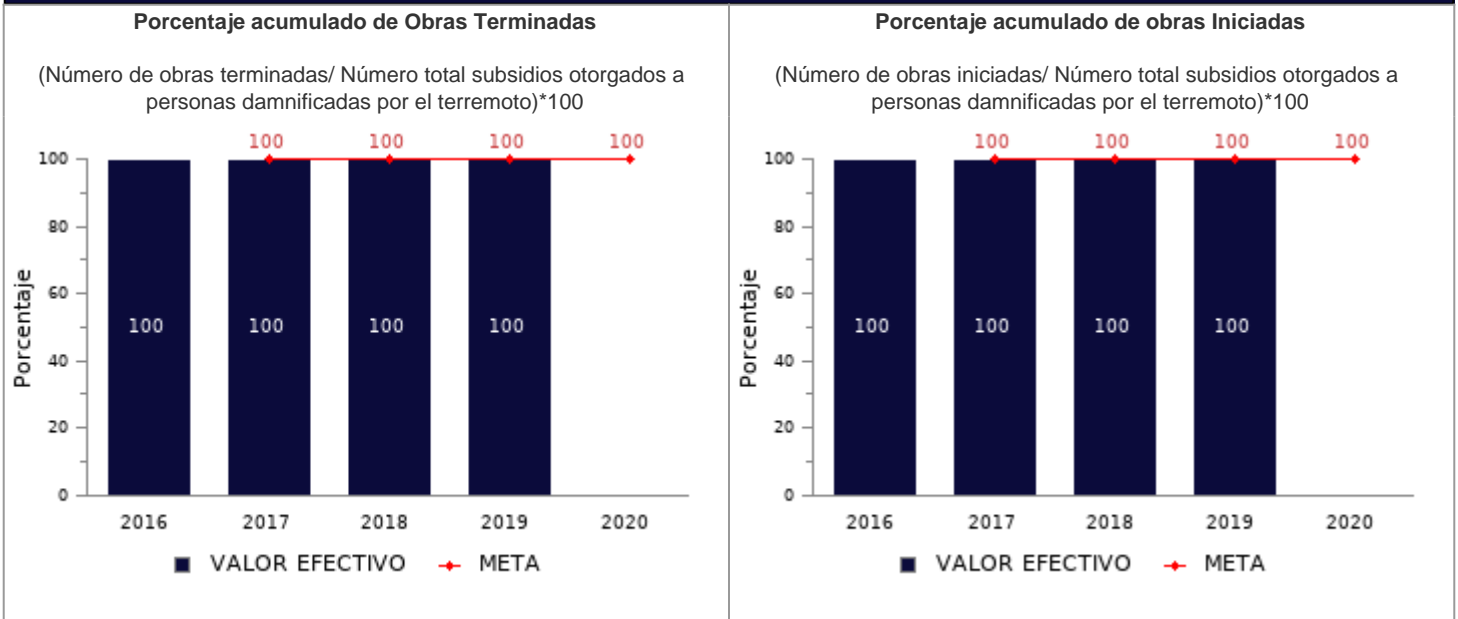
POBREZA POR INGRESOS

El programa/iniciativa no presenta potencial de contribución a la pobreza por ingresos

**COSTO Y PRODUCCIÓN DE COMPONENTES (M\$ 2020):
BIENES**

Nombre Bien o Servicio (componente) Mejoramiento del entorno	Nombre Bien o Servicio (componente) Subsidio de reparación con constructora	Nombre Bien o Servicio (componente) Subsidio de auto-reparación banco de materiales
No reporta información.	Gasto total M\$ 26.937	Gasto total M\$ 0
No reporta información.	Gasto unitario M\$ 13.469 por cada Subsidios pagados	No reporta información.
Subsidios pagados	Subsidios pagados	Subsidios pagados
<p>0 0 0</p> <p>2015 2016 2017 2018 2019</p> <p>■ Bienes</p>	<p>96.667</p> <p>75 35 10 2</p> <p>2015 2016 2017 2018 2019</p> <p>■ Bienes</p>	<p>9.638</p> <p>0 0 0</p> <p>2015 2016 2017 2018 2019</p> <p>■ Bienes</p>

RESULTADOS REPORTADOS POR EL PROGRAMA A NIVEL DE PROPÓSITO



RESULTADOS EVALUACIÓN DE DESEMPEÑO

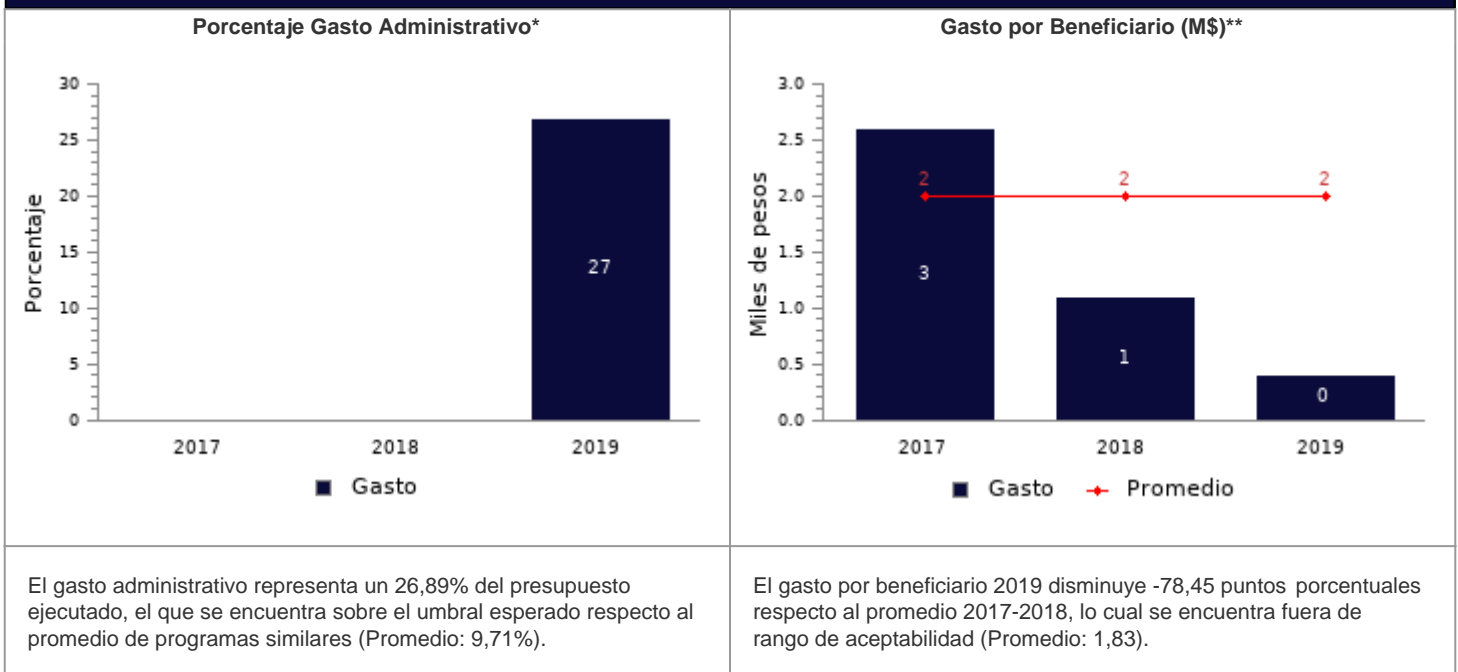
FOCALIZACIÓN

Ámbitos de Evaluación	Resultados Evaluación	Comentarios Evaluadores
Pertinencia de Criterios de Focalización	No cumple	Se señala que los criterios "quedan establecidos en los llamados de reconstrucción", sin embargo, éstos deben quedar especificados en la descripción de población objetivo.
Herramientas de Selección de Beneficiarios	No cumple	No se presenta ningún mecanismo de prelación para la población beneficiaria.
Resultado final	El programa no cuenta con criterios de focalización pertinentes ni un adecuado método de selección de sus beneficiarios.	

COBERTURA

	2015	2016	2017	2018	2019	Resultado
Cobertura respecto a la población que presenta el problema: (beneficiarios efectivos año t / población potencial año t)*100	-	94,41%	94,41%	94,35%	94,35%	El programa presenta una cobertura suficiente 2019 (mayor al 10% y menor al 100%) respecto a la población potencial.
Cobertura: (beneficiarios efectivos año t / población objetivo año t)*100	-	100,00%	100,00%	99,95%	99,99%	El programa presenta una cobertura suficiente 2019 (mayor al 10% y menor al 100%) respecto a la población objetivo.

EFICIENCIA



* Porcentaje Gasto Administrativo: (Gasto administrativo ejecutado año t / Presupuesto ejecutado año t)*100. Cabe destacar, que se cuenta solo con información del gasto administrativo desde el 2017 para los programas sociales. Mientras que para el 2018 tanto iniciativas como programas reportan el gasto administrativo.
 ** Gasto por Beneficiario (M\$): (Presupuesto ejecutado año t / número beneficiarios efectivos año t).

EJECUCIÓN PRESUPUESTARIA						
	2015	2016	2017	2018	2019	Resultado
Ejecución presupuestaria inicial: (presupuesto ejecutado año t / presupuesto inicial año t)*100 *	7,14%	9,69%	-	97,34%	102,42%	El programa presenta una ejecución presupuestaria dentro de rango respecto al presupuesto inicial 2019 (entre el 85% al 110%, ambos valores incluidos).
Ejecución presupuestaria final: (presupuesto ejecutado año t / presupuesto final año t)*100 **	99,98%	89,01%	99,94%	100,00%	136,78%	El programa presenta una sobre ejecución respecto al presupuesto final 2019 (está por sobre el 110%).

* El Presupuesto inicial corresponde a la asignación de los gastos para un año determinado, según la Ley de Presupuestos del Sector Público.

** El presupuesto final incorpora las reasignaciones presupuestarias realizadas al Presupuesto Ley del año.

EFICACIA (PROPÓSITO)							
	Efectivo 2018	Efectivo 2019	Meta 2019	Evaluación Calidad	Evaluación Pertinencia	Resultado respecto al año anterior	Resultado respecto a la meta
Porcentaje acumulado de Obras Terminadas	100,00%	100,00%	100,00%	Cumple	No cumple	No es posible evaluar	Debido a que el indicador no cumple en términos de calidad y/o pertinencia, no es posible evaluar el cumplimiento en relación a la meta 2019
Porcentaje acumulado de obras Iniciadas	100,00%	100,00%	100,00%	Cumple	No cumple	No es posible evaluar	Debido a que el indicador no cumple en términos de calidad y/o pertinencia, no es posible evaluar el cumplimiento en relación a la meta 2019

EFICACIA (COMPONENTES)							
	Efectivo 2018	Efectivo 2019	Meta 2019	Evaluación Calidad	Evaluación Pertinencia	Resultado respecto a la meta	
						No reporta información. No reporta información. No reporta información.	

COMENTARIOS EVALUADORES
<p>El primer indicador de propósito no mide el objetivo principal del programa ya que no hace mención a las familias con solución habitacional. Por otro lado no es claro qué se está midiendo si el resultado es 100% el año anterior y este y la cuantificación de familias beneficiarias siempre es la misma, además, no se responde la pregunta sobre metodología para este indicador.</p> <p>El segundo indicador de propósito sólo mide planificación y no el objetivo principal del programa.</p> <p>No se presenta ningún indicador de componente.</p>

COMENTARIOS GENERALES
<p>Antecedentes: El programa se encuentra vigente solo en términos de arrastre de presupuesto, ya que no selecciona nuevos beneficiarios.</p>

<p>Nota técnica: La ficha de evaluación de desempeño de la oferta social corresponde al seguimiento de la gestión anual de los programas e iniciativas sociales, a partir de la información auto reportada por los Servicios. La cual no corresponde a una evaluación de impacto, de implementación ni fiscalización de la oferta social.</p>
--