

NOMBRE DE LA INICIATIVA: BONOS PROTECCIÓN (SSYO Y CHILE SOLIDARIO) Y EGRESO (CHILE SOLIDARIO)

**SUBSECRETARÍA DE SERVICIOS SOCIALES
MINISTERIO DE DESARROLLO SOCIAL Y FAMILIA**

DESCRIPCIÓN DE LA INICIATIVA:

El Bono de Protección corresponde a un apoyo monetario mensual a familias en extrema pobreza pertenecientes a los Subsistemas Chile Solidario (Ley 19.949) y Seguridades y Oportunidades (Ley 20.595), incluyendo la población vulnerable de los programas Familias, Calle, Abriendo Caminos y Vínculos. Este bono se entrega durante 24 meses en forma paralela al apoyo psicosocial, monto que va disminuyendo semestralmente.

El Bono de Egreso, se entrega a las familias que egresan de Chile Solidario durante 36 meses.

La iniciativa se implementa en las regiones: Arica y Parinacota, Tarapacá, Antofagasta, Atacama, Coquimbo, Valparaíso, Libertador General Bernardo O'Higgins, Maule, BíoBío, Ñuble, La Araucanía, Los Ríos, Los Lagos, Aysén del General Carlos Ibáñez del Campo, Magallanes y Antártica Chilena, Metropolitana de Santiago.

RESULTADOS DE EVALUACIÓN DE DESEMPEÑO

<p>Focalización y Cobertura</p>	<ul style="list-style-type: none"> • La iniciativa cuenta con criterios focalización pertinentes y un adecuado método de selección de sus beneficiarios. • La iniciativa presenta una cobertura suficiente 2019 (mayor al 10% y menor al 100%) respecto a la población potencial. • La iniciativa presenta una cobertura suficiente 2019 (mayor al 10% y menor al 100%) respecto a la población objetivo.
<p>Eficiencia y ejecución presupuestaria</p>	<ul style="list-style-type: none"> • El gasto por beneficiario 2019 disminuye -1,22 puntos porcentuales respecto al promedio 2017-2018, lo cual se encuentra dentro de rango de aceptabilidad (Promedio: 165). • El gasto administrativo representa un 3,24% del presupuesto ejecutado, el que se encuentra dentro del umbral esperado respecto al promedio de iniciativas similares (Promedio: 3,85%). • La iniciativa presenta una subejecución respecto al presupuesto inicial 2019 (está por debajo del 85%). • La iniciativa presenta una subejecución respecto al presupuesto final 2019 (está por debajo del 90%).
<p>Eficacia</p>	<ul style="list-style-type: none"> • Debido a que el/los indicador/es no cumple en términos de calidad y/o pertinencia, no es posible evaluar el cumplimiento en relación a la meta 2019. • El resultado del indicador de propósito no es posible evaluar respecto al año anterior. • Los indicadores de componentes no cumplen con las metas propuestas para el 2019.

NECESIDAD DE DISEÑO

Debido los resultados del proceso de evaluación, esta iniciativa debe pasar por reformulación de diseño.

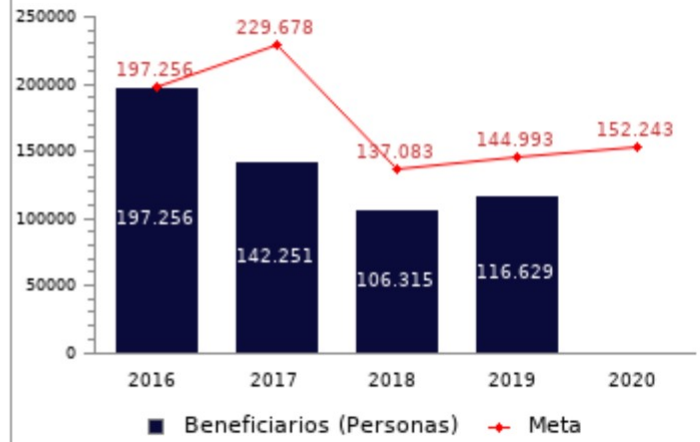
PROPÓSITO	PRESUPUESTO (MM\$ de cada año)					
<p>Generar las condiciones para la habilitación de las familias en el logro de las condiciones mínimas, identificadas en conjunto con el apoyo psicosocial, y conseguir la trayectoria completa en el Subsistema Seguridades y Oportunidades</p>		2016	2017	2018	2019	2020
	Presupuesto Inicial	32.396	33.368	33.368	21.685	20.007
	Presupuesto Final	32.396	26.368	24.843	20.685	-
	Presupuesto Ejecutado	27.418	21.001	17.141	18.455	-

HISTORIA DE LA INICIATIVA:

Año de inicio: 2004
Año de término: Permanente
Otro tipo de evaluaciones externas: No

POBLACIÓN OBJETIVO: POBLACIÓN QUE LA INICIATIVA SE PROPONE ATENDER EN UN AÑO CALENDARIO

No requiere postulación, por lo cual solo se requiere para acceder al beneficio: Haber aceptado invitación a participar de alguno de los programas de Subsistema de Seguridades y Oportunidades (Familias, Caminos, Calle o Vínculos) a través de la firma de una carta de compromiso y plan de intervención, estas acciones generan el pago del Bono de Protección.
Prestación está garantizada para todos los usuarios que ingresen al Subsistema (no tiene cupos)



CONTRIBUCIÓN A LOS OBJETIVOS DE DESARROLLO SOSTENIBLE (ODS)

1. Fin de la pobreza: Poner fin a la pobreza en todas sus formas en todo el mundo

10. Reducción de las desigualdades: Reducir la desigualdad en y entre los países: Lograr que las ciudades y los asentamientos humanos sean inclusivos, seguros, resilientes y sostenibles

POBREZA MULTIDIMENSIONAL

La iniciativa no presenta potencial de contribución a la pobreza multidimensional.

POBREZA POR INGRESOS

El programa/iniciativa tiene un potencial de contribución a la reducción de pobreza por ingresos, mediante la entrega de transferencias monetarias

**COSTO Y PRODUCCIÓN DE COMPONENTES (M\$ 2020):
BIENES**

Nombre Bien o Servicio (componente)

Bono de Protección

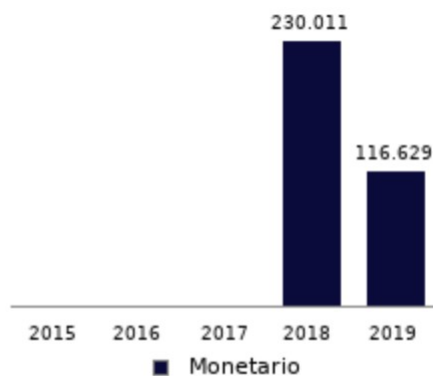
Gasto total

M\$ 17.856.679

Gasto unitario

M\$ 153 por cada Numero de Bonos

Numero de Bonos

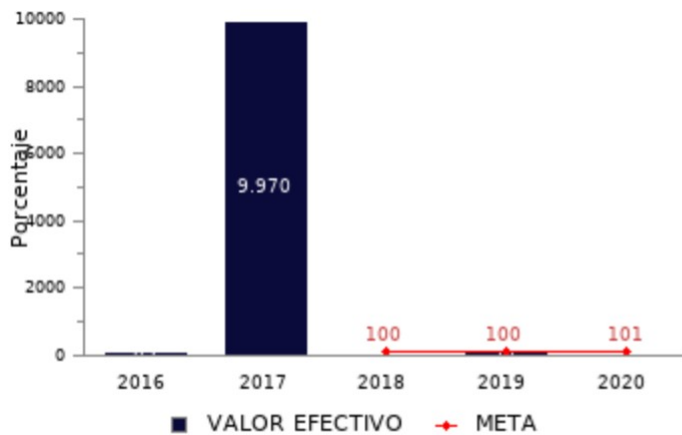


RESULTADOS REPORTADOS POR LA INICIATIVA A NIVEL DE PROPÓSITO

Porcentaje de Efectividad del Pago

(Número de familias intervenidas por programas en el año t/ Número de pagos efectivos de Bono de Protección en el año t)*100

No reporta información.



RESULTADOS EVALUACIÓN DE DESEMPEÑO

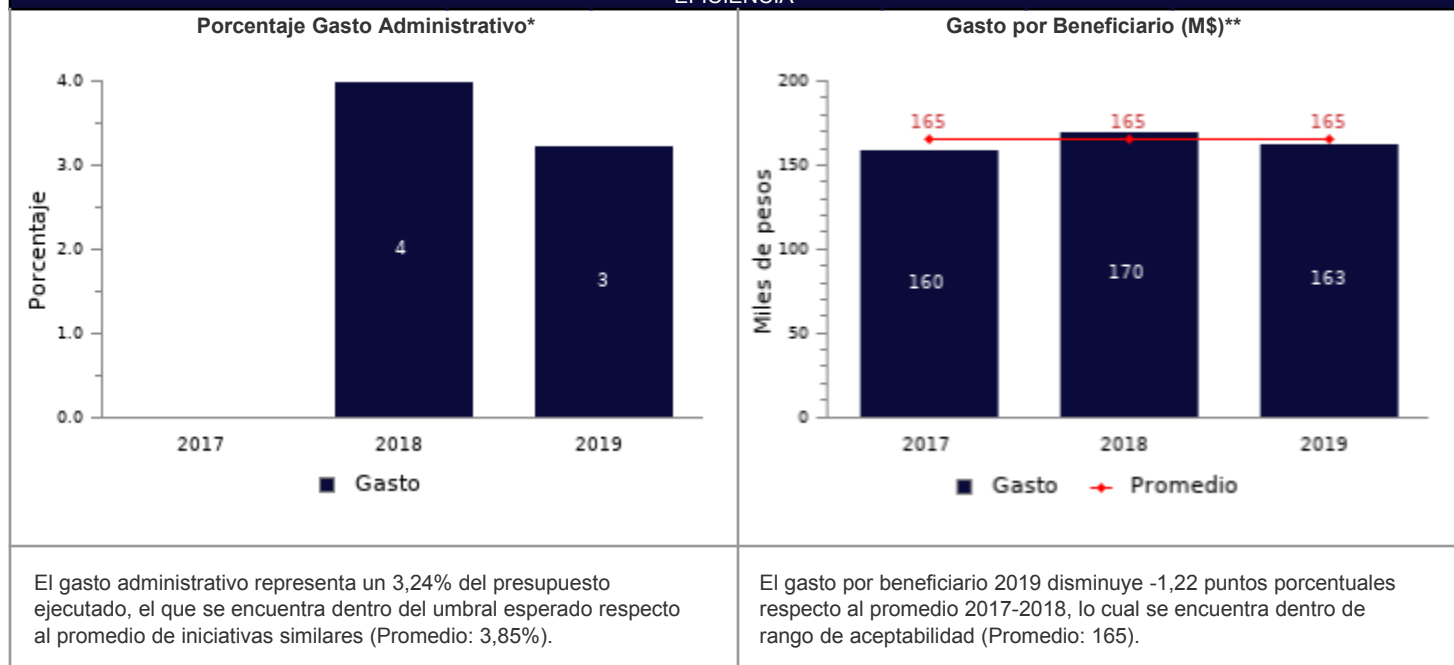
FOCALIZACIÓN

Ámbitos de Evaluación	Resultados Evaluación	Comentarios Evaluadores
Pertinencia de Criterios de Focalización	Cumple	La iniciativa no presenta comentarios.
Herramientas de Selección de Beneficiarios	Cumple	La iniciativa no presenta comentarios.
Resultado final	La iniciativa cuenta con criterios focalización pertinentes y un adecuado método de selección de sus beneficiarios	

COBERTURA

	2015	2016	2017	2018	2019	Resultado
Cobertura respecto a la población que presenta el problema: (beneficiarios efectivos año t / población potencial año t)*100	-	127,28%	91,79%	77,26%	56,50%	La iniciativa presenta una cobertura suficiente 2019 (mayor al 10% y menor al 100%) respecto a la población potencial.
Cobertura: (beneficiarios efectivos año t / población objetivo año t)*100	-	100,00%	61,93%	77,56%	80,44%	La iniciativa presenta una cobertura suficiente 2019 (mayor al 10% y menor al 100%) respecto a la población objetivo.

EFICIENCIA



* Porcentaje Gasto Administrativo: (Gasto administrativo ejecutado año t / Presupuesto ejecutado año t)*100. Cabe destacar, que se cuenta solo con información del gasto administrativo desde el 2017 para los programas sociales. Mientras que para el 2018 tanto iniciativas como programas reportan el gasto administrativo.

* Gasto por Beneficiario (M\$): (Presupuesto ejecutado año t / número beneficiarios efectivos año t).

EJECUCIÓN PRESUPUESTARIA

	2015	2016	2017	2018	2019	Resultado
Ejecución presupuestaria inicial: (presupuesto ejecutado año t / presupuesto inicial año t)*100 *	100,00%	84,64%	62,94%	51,37%	85,11%	La iniciativa presenta una ejecución presupuestaria dentro de rango respecto al presupuesto inicial 2019 (entre el 85% al 110%, ambos valores incluidos).
Ejecución presupuestaria final: (presupuesto ejecutado año t / presupuesto final año t)*100 **	100,00%	84,64%	79,65%	69,00%	89,22%	La iniciativa presenta una subejecución respecto al presupuesto final 2019 (está por debajo del 90%).

* El Presupuesto inicial corresponde a la asignación de los gastos para un año determinado, según la Ley de Presupuestos del Sector Público.

* El presupuesto final incorpora las reasignaciones presupuestarias realizadas al Presupuesto Ley del año.

EFICACIA (PROPÓSITO)

	Efectivo 2018	Efectivo 2019	Meta 2019	Evaluación Calidad	Evaluación Pertinencia	Resultado respecto al año anterior	Resultado respecto a la meta
Porcentaje de Efectividad del Pago	100,00%	99,00%	100,00%	No cumple	No cumple	No es posible evaluar	Debido a que el indicador no cumple en términos de calidad y/o pertinencia, no es posible evaluar el cumplimiento en relación a la meta 2019

No reporta información.

EFICACIA (COMPONENTES)

	Efectivo 2018	Efectivo 2019	Meta 2019	Evaluación Calidad	Evaluación Pertinencia	Resultado respecto a la meta
Monto del beneficio por integrante del hogar	4.076,78	311,96	3.974,89	Cumple	Cumple	El indicador no cumple con la meta propuesta para el 2019

COMENTARIOS EVALUADORES

El indicador de objetivo no cumple en calidad, porque el nombre no da cuenta de lo que mide exactamente el indicador. En relación al nombre del indicador, la fórmula es incorrecta, numerador y denominador se encuentran invertidos, lo que hace que el indicador tampoco sea pertinente para medir el nivel de logro de la iniciativa.

Nota técnica: La ficha de evaluación de desempeño de la oferta social corresponde al seguimiento de la gestión anual de los programas e iniciativas sociales, a partir de la información auto reportada por los Servicios. La cual no corresponde a una evaluación de impacto, de implementación ni fiscalización de la oferta social.