

MONITOREO Y SEGUIMIENTO OFERTA PÚBLICA 2019



NOMBRE DE LA INICIATIVA: BONO DE GRADUACIÓN DE CUARTO MEDIO

**SUBSECRETARÍA DE SERVICIOS SOCIALES
MINISTERIO DE DESARROLLO SOCIAL Y FAMILIA**

DESCRIPCIÓN DE LA INICIATIVA:

Transferencia monetaria creada por la Ley 20.595 del Ingreso Ético, destinada a beneficiarios de Subsistema de Seguridades y Oportunidades mientras participan del acompañamiento psicosocial y completan su educación formal, obteniendo la licencia de educación media.

La iniciativa se implementa en las regiones: Arica y Parinacota, Tarapacá, Antofagasta, Atacama, Coquimbo, Valparaíso, Libertador General Bernardo OHiggins, Maule, Biobío, Ñuble, La Araucanía, Los Ríos, Los Lagos, Aysén del General Carlos Ibáñez del Campo, Magallanes y Antártica Chilena, Metropolitana de Santiago.

RESULTADOS DE EVALUACIÓN DE DESEMPEÑO

Focalización y Cobertura	<ul style="list-style-type: none"> • La iniciativa cuenta con criterios focalización pertinentes y un adecuado método de selección de sus beneficiarios. • La iniciativa presenta una baja cobertura 2019 (menor al 10%) respecto a la población potencial. • La iniciativa presenta una baja cobertura 2019 (menor al 10%) respecto a la población objetivo.
Eficiencia y ejecución presupuestaria	<ul style="list-style-type: none"> • El gasto por beneficiario 2019 disminuye -0,27 puntos porcentuales respecto al promedio 2017-2018, lo cual se encuentra dentro de rango de aceptabilidad (Promedio: 55,63). • La iniciativa presenta una subejecución respecto al presupuesto inicial 2019 (está por debajo del 85%). • La iniciativa presenta una ejecución presupuestaria dentro de rango respecto al presupuesto final 2019 (está entre 90% y 110%, ambos valores incluidos).
Eficacia	<ul style="list-style-type: none"> • Debido a que el indicador no cumple en términos de calidad y/o pertinencia, no es posible evaluar el cumplimiento en relación a la meta 2019. • El resultado del indicador de propósito mejora significativamente respecto al año anterior. • Debido a que el/los indicador/es no cumple en términos de calidad y/o pertinencia, no es posible evaluar el cumplimiento en relación a la meta 2019.

PROPÓSITO

PRESUPUESTO (MM\$ de cada año)

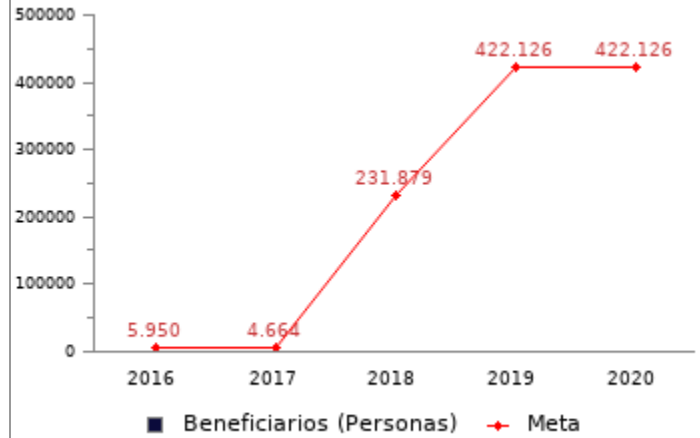
	PRESUPUESTO (MM\$ de cada año)					
	2016	2017	2018	2019	2020	
Reconocer económicamente los logros de las personas usuarias del Subsistema Seguridades y Oportunidades que se reincorporan a la Educación Formal y obtienen la licencia de enseñanza media.	Presupuesto Inicial	-	61	47.654	138	69
	Presupuesto Final	61	44.805	237	69	-
	Presupuesto Ejecutado	61	27	31	69	-

HISTORIA DE LA INICIATIVA:

Año de inicio: 2015
 Año de término: Permanente
 Otro tipo de evaluaciones externas: No

**POBLACIÓN OBJETIVO:
POBLACIÓN QUE LA INICIATIVA SE PROPONE ATENDER EN UN AÑO CALENDARIO**

Beneficio no se postula, selecciona a todos quienes se encuentren participando en Programas del Subsistema Seguridades y Oportunidades, estando activos (con esto se asume que la familia o persona pertenece a población en situación de pobreza extrema del Subsistema). Luego se verifica la edad y el egreso de cuarto año medio.



CONTRIBUCIÓN A LOS OBJETIVOS DE DESARROLLO SOSTENIBLE (ODS)

1. Fin de la pobreza: Poner fin a la pobreza en todas sus formas en todo el mundo

4. Educación de calidad: Garantizar una educación inclusiva, equitativa y de calidad y promover oportunidades de aprendizaje durante toda la vida para todos

8. Trabajo decente y crecimiento económico: Promover el crecimiento económico sostenido, inclusivo y sostenible, el empleo pleno y productivo y el trabajo decente para todos

10. Reducción de las desigualdades: Reducir la desigualdad en y entre los países: Lograr que las ciudades y los asentamientos humanos sean inclusivos, seguros, resilientes y sostenibles

POBREZA MULTIDIMENSIONAL

La iniciativa no presenta información.

POBREZA POR INGRESOS

El programa/iniciativa tiene un potencial de contribución a la reducción de pobreza por ingresos, mediante la entrega de transferencias monetarias

**COSTO Y PRODUCCIÓN DE COMPONENTES (M\$ 2020):
BIENES**

Nombre Bien o Servicio (componente)

Bono por Graduación de Cuarto año Medio.

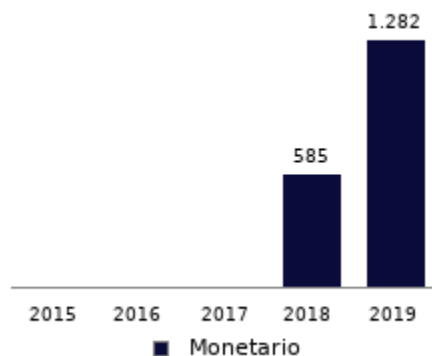
Gasto total

M\$ 69.056

Gasto unitario

M\$ 54 por cada Bonos efectivamente emitidos

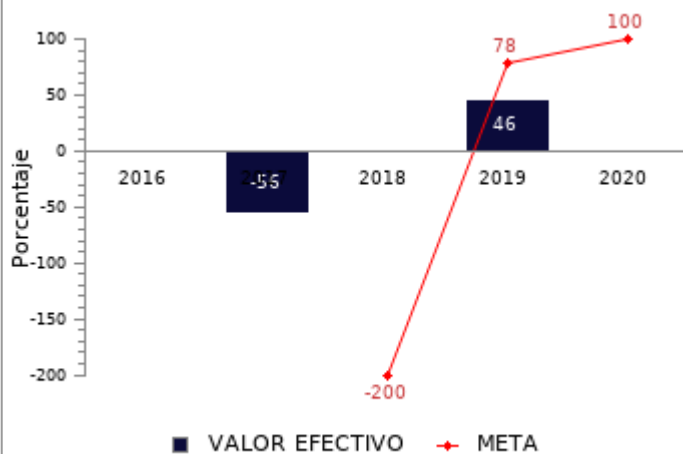
Bonos efectivamente emitidos



RESULTADOS REPORTADOS POR LA INICIATIVA A NIVEL DE PROPÓSITO

Porcentaje de Incremento o Disminución del N° Beneficiarios respecto del año anterior

(Beneficiarios Bono Graduación de Cuarto Medio en el año t ? Beneficiarios Graduación de Cuarto Medio en el año t-1 / Beneficiarios Bono Graduación de Cuarto Medio en el año t-1)*100



No reporta información.

RESULTADOS EVALUACIÓN DE DESEMPEÑO

FOCALIZACIÓN

Ámbitos de Evaluación	Resultados Evaluación	Comentarios Evaluadores
Pertinencia de Criterios de Focalización	Cumple	La iniciativa no presenta comentarios.
Herramientas de Selección de Beneficiarios	Cumple	La iniciativa no presenta comentarios.
Resultado final	La iniciativa cuenta con criterios focalización pertinentes y un adecuado método de selección de sus beneficiarios	

COBERTURA

	2015	2016	2017	2018	2019	Resultado
Cobertura respecto a la población que presenta el problema: (beneficiarios efectivos año t / población potencial año t)*100	-	5,10%	2,27%	0,17%	0,39%	La iniciativa presenta una baja cobertura 2019 (menor al 10%) respecto a la población potencial.
Cobertura: (beneficiarios efectivos año t / población objetivo año t)*100	-	20,39%	11,34%	0,25%	0,30%	La iniciativa presenta una baja cobertura 2019 (menor al 10%) respecto a la población objetivo.

EFICIENCIA

Porcentaje Gasto Administrativo*	Gasto por Beneficiario (M\$)**
No reporta información.	<p align="center">El gasto por beneficiario 2019 disminuye -0,27 puntos porcentuales respecto al promedio 2017-2018, lo cual se encuentra dentro de rango de aceptabilidad (Promedio: 55,63).</p>

* Porcentaje Gasto Administrativo: (Gasto administrativo ejecutado año t / Presupuesto ejecutado año t)*100. Cabe destacar, que se cuenta solo con información del gasto administrativo desde el 2017 para los programas sociales. Mientras que para el 2018 tanto iniciativas como programas reportan el gasto administrativo.

** Gasto por Beneficiario (M\$): (Presupuesto ejecutado año t / número beneficiarios efectivos año t).

EJECUCIÓN PRESUPUESTARIA

	2015	2016	2017	2018	2019	Resultado
Ejecución presupuestaria inicial: (presupuesto ejecutado año t / presupuesto inicial año t)*100 *	-	-	44,79%	0,06%	50,00%	La iniciativa presenta una subejecución respecto al presupuesto inicial 2019 (está por debajo del 85%).
Ejecución presupuestaria final: (presupuesto ejecutado año t / presupuesto final año t)*100 **	-	100,00%	0,06%	13,00%	100,00%	La iniciativa presenta una ejecución presupuestaria dentro de rango respecto al presupuesto final 2019 (está entre 90% y 110%, ambos valores incluidos).

* El Presupuesto inicial corresponde a la asignación de los gastos para un año determinado, según la Ley de Presupuestos del Sector Público.

** El presupuesto final incorpora las reasignaciones presupuestarias realizadas al Presupuesto Ley del año.

EFICACIA (PROPÓSITO)

	Efectivo 2018	Efectivo 2019	Meta 2019	Evaluación Calidad	Evaluación Pertinencia	Resultado respecto al año anterior	Resultado respecto a la meta
Porcentaje de Incremento o Disminución del N° Beneficiarios respecto del año anterior	10,00%	46,00%	78,00%	Cumple	Cumple	Mejora significativamente	El indicador no cumple con la meta propuesta para el 2019

No reporta información.

EFICACIA (COMPONENTES)

	Efectivo 2018	Efectivo 2019	Meta 2019	Evaluación Calidad	Evaluación Pertinencia	Resultado respecto a la meta
Porcentaje de Beneficios por Familia	1,00%	0,00%	2,00%	No cumple	Cumple	Debido a que el indicador no cumple en términos de calidad y/o pertinencia, no es posible evaluar el cumplimiento en relación a la meta 2019

COMENTARIOS EVALUADORES

El indicador de beneficio no cumple con el criterio de calidad debido a que no presenta temporalidad en su fórmula de cálculo (ni en el numerador, ni en el denominador)

OBSERVACIONES DE LA INSTITUCIÓN

Presupuesto: Este beneficio no tiene presupuesto propio por lo cual se informa el gasto real del año 2019. El gasto administrativo está asociado a la línea presupuestaria completa 24-03-010 Bonificación Ley 20.959

Nota técnica: La ficha de evaluación de desempeño de la oferta social corresponde al seguimiento de la gestión anual de los programas e iniciativas sociales, a partir de la información auto reportada por los Servicios. La cual no corresponde a una evaluación de impacto, de implementación ni fiscalización de la oferta social.