

NOMBRE DE LA INICIATIVA: ASISTENCIALIDAD EDUCACIÓN SUPERIOR CHAITÉN

JUNTA NACIONAL DE AUXILIO ESCOLAR Y BECAS
MINISTERIO DE EDUCACIÓN

DESCRIPCIÓN DE LA INICIATIVA:

La iniciativa busca resolver las complicaciones en la continuación de los estudios de educación superior (ya sea en el ingreso, permanencia y egreso de la educación superior) por parte de los jóvenes pertenecientes a las familias de la comuna de Chaitén, desplazadas por la erupción volcánica del año 2008. Para esto los estudiantes reciben un beneficio monetario de libre disposición que considera gastos de traslado, gastos para mantención, financiamiento del arancel referencial de la carrera y un aporte para alimentación.

La iniciativa se implementa en las regiones: Los Lagos.

RESULTADOS DE EVALUACIÓN DE DESEMPEÑO

Focalización y Cobertura	<ul style="list-style-type: none"> • La iniciativa cuenta con criterios focalización pertinentes. Sin embargo, no cuenta con un método adecuado de selección de sus beneficiarios. • La iniciativa presenta una cobertura suficiente 2019 (mayor al 10% y menor al 100%) respecto a la población potencial. • La iniciativa presenta una cobertura suficiente 2019 (mayor al 10% y menor al 100%) respecto a la población objetivo.
Eficiencia y ejecución presupuestaria	<ul style="list-style-type: none"> • El gasto por beneficiario 2019 aumenta 14,2 puntos porcentuales respecto al promedio 2017-2018, lo cual se encuentra dentro de rango de aceptabilidad (Promedio: 4101,59). • El gasto administrativo representa un 2,63% del presupuesto ejecutado, el que se encuentra dentro del umbral esperado respecto al promedio de iniciativas similares (Promedio: 3,85%). • La iniciativa presenta una subejecución respecto al presupuesto inicial 2019 (está por debajo del 85%). • La iniciativa presenta una ejecución presupuestaria dentro de rango respecto al presupuesto final 2019 (está entre 90% y 110%, ambos valores incluidos).
Eficacia	<ul style="list-style-type: none"> • Los indicadores de propósito cumplen o sobrepasan las metas propuestas para el 2019. • El resultado del indicador de propósito no es posible evaluar respecto al año anterior. • Debido a que el/los indicador/es no cumple en términos de calidad y/o pertinencia, no es posible evaluar el cumplimiento en relación a la meta 2019.

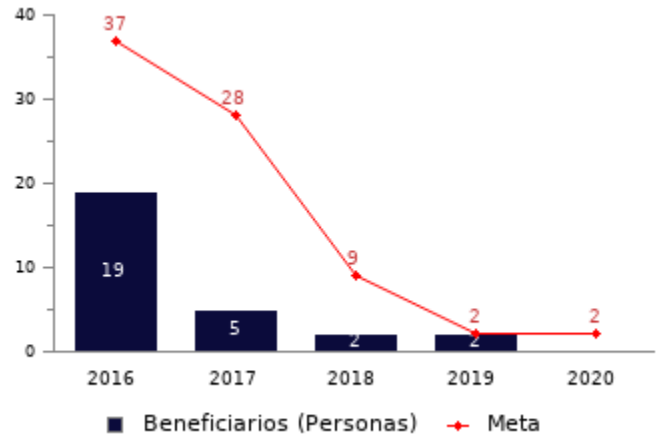
PROPÓSITO	PRESUPUESTO (M\$ de cada año)					
		2016	2017	2018	2019	2020
Que los jóvenes pertenecientes a las familias de la comuna de Chaitén, desplazadas por la erupción volcánica del año 2008, continúen sus estudios de Educación Superior.	Presupuesto Inicial	193.831	76.046	25.184	3.976.360	9.347
	Presupuesto Final	68.831	76.046	25.184	9.899	-
	Presupuesto Ejecutado	65.433	16.402	8.814	9.095	-

HISTORIA DE LA INICIATIVA:

Año de inicio: 2009
Año de término: Permanente
Otro tipo de evaluaciones externas: No

**POBLACIÓN OBJETIVO:
POBLACIÓN QUE LA INICIATIVA SE PROPONE ATENDER EN UN AÑO CALENDARIO**

La iniciativa es universal por lo tanto la población potencial es igual a la población objetivo.



CONTRIBUCIÓN A LOS OBJETIVOS DE DESARROLLO SOSTENIBLE (ODS)

4. Educación de calidad: Garantizar una educación inclusiva, equitativa y de calidad y promover oportunidades de aprendizaje durante toda la vida para todos

POBREZA MULTIDIMENSIONAL

La iniciativa no presenta potencial de contribución a la pobreza multidimensional.

POBREZA POR INGRESOS

El programa/iniciativa tiene un potencial de contribución a la reducción de pobreza por ingresos, mediante la entrega de transferencias monetarias

**COSTO Y PRODUCCIÓN DE COMPONENTES (M\$ 2020):
BIENES**

Nombre Bien o Servicio (componente)

Beneficio monetario

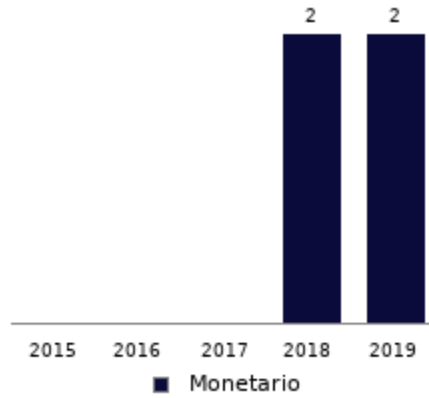
Gasto total

M\$ 8.856

Gasto unitario

M\$ 4.428 por cada Personas

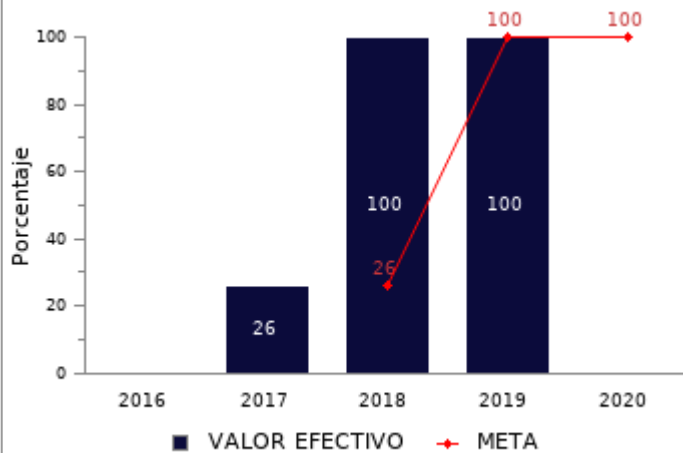
Personas



RESULTADOS REPORTADOS POR LA INICIATIVA A NIVEL DE PROPÓSITO

Porcentaje estudiantes con BCHAITEN que permanecen estudiando (renovación)

(Número de estudiantes BCHAITEN que permanecen estudiando en el año t / Número de estudiantes con BCHAITEN en el año t-1) *100



No reporta información.

RESULTADOS EVALUACIÓN DE DESEMPEÑO

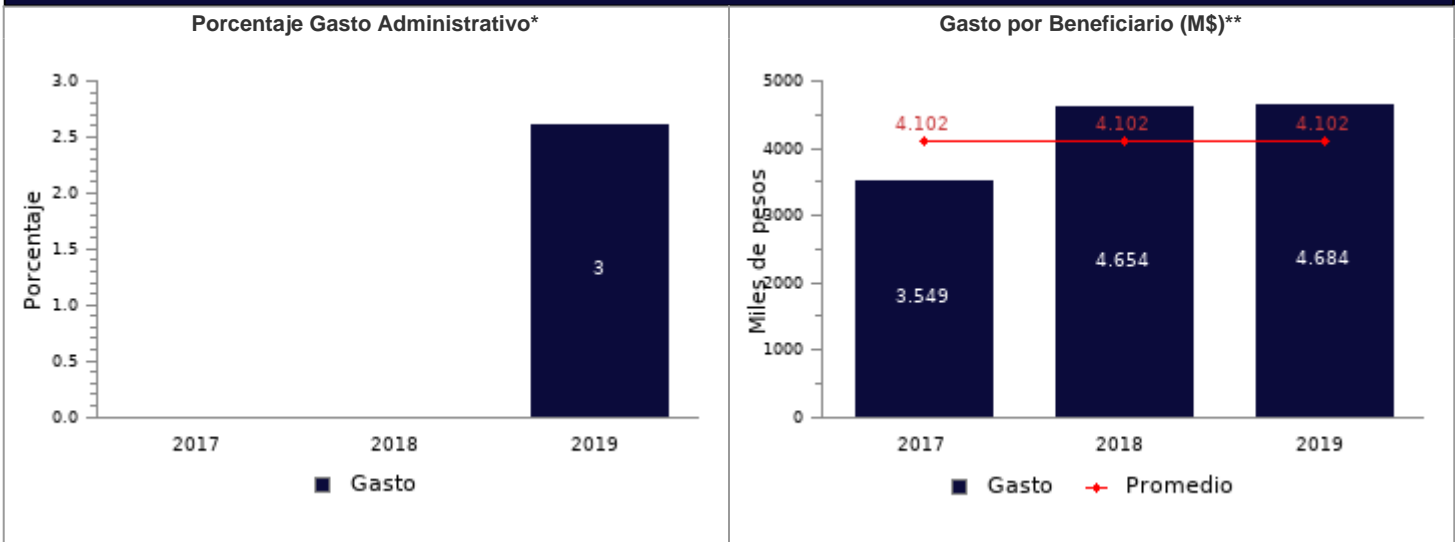
FOCALIZACIÓN

Ámbitos de Evaluación	Resultados Evaluación	Comentarios Evaluadores
Pertinencia de Criterios de Focalización	Cumple	Los criterios que caracterizan a la población potencial son coherentes con el problema. La población objetivo es un subconjunto de la población potencial. Los criterios que definen a la población objetivo son suficientes. No obstante a aquello, a fin de mejorar la descripción de la iniciativa, en la definición de la población potencial se debe hacer referencia al tiempo en que se considera este beneficio, ya que de acuerdo a lo presentado desde el año 2009 los beneficiarios estaban cursando estudios superiores y el objetivo es que continuaran dicho proceso.
Herramientas de Selección de Beneficiarios	No cumple	Los criterios que definen a la población objetivo del programa no son medibles y verificables por terceros en su totalidad, dado que en la descripción de la población potencial se debe explicitar los requisitos que deben cumplir los estudiantes para la renovación del beneficio, por ejemplo, estar matriculados, haber pre aprobado el año anterior, etc.
Resultado final	La iniciativa cuenta con criterios focalización pertinentes. Sin embargo, no cuenta con un método adecuado de selección de sus beneficiarios	

COBERTURA

	2015	2016	2017	2018	2019	Resultado
Cobertura respecto a la población que presenta el problema: (beneficiarios efectivos año t / población potencial año t)*100	-	51,35%	17,86%	22,22%	100,00%	La iniciativa presenta una cobertura suficiente 2019 (mayor al 10% y menor al 100%) respecto a la población potencial.
Cobertura: (beneficiarios efectivos año t / población objetivo año t)*100	-	51,35%	17,86%	22,22%	100,00%	La iniciativa presenta una cobertura suficiente 2019 (mayor al 10% y menor al 100%) respecto a la población objetivo.

EFICIENCIA



El gasto administrativo representa un 2,63% del presupuesto ejecutado, el que se encuentra dentro del umbral esperado respecto al promedio de iniciativas similares (Promedio: 3,85%).

El gasto por beneficiario 2019 aumenta 14,2 puntos porcentuales respecto al promedio 2017-2018, lo cual se encuentra dentro de rango de aceptabilidad (Promedio: 4101,59).

* Porcentaje Gasto Administrativo: $(\text{Gasto administrativo ejecutado año } t / \text{Presupuesto ejecutado año } t) \times 100$. Cabe destacar, que se cuenta solo con información del gasto administrativo desde el 2017 para los programas sociales. Mientras que para el 2018 tanto iniciativas como programas reportan el gasto administrativo.
 ** Gasto por Beneficiario (M\$): $(\text{Presupuesto ejecutado año } t / \text{número beneficiarios efectivos año } t)$.

EJECUCIÓN PRESUPUESTARIA

	2015	2016	2017	2018	2019	Resultado
Ejecución presupuestaria inicial: (presupuesto ejecutado año t / presupuesto inicial año t)*100 *	-	33,76%	21,57%	35,00%	0,23%	La iniciativa presenta una subejecución respecto al presupuesto inicial 2019 (está por debajo del 85%).
Ejecución presupuestaria final: (presupuesto ejecutado año t / presupuesto final año t)*100 **	90,26%	95,06%	21,57%	35,00%	91,88%	La iniciativa presenta una ejecución presupuestaria dentro de rango respecto al presupuesto final 2019 (está entre 90% y 110%, ambos valores incluidos).

* El Presupuesto inicial corresponde a la asignación de los gastos para un año determinado, según la Ley de Presupuestos del Sector Público.

** El presupuesto final incorpora las reasignaciones presupuestarias realizadas al Presupuesto Ley del año.

EFICACIA (PROPÓSITO)

	Efectivo 2018	Efectivo 2019	Meta 2019	Evaluación Calidad	Evaluación Pertinencia	Resultado respecto al año anterior	Resultado respecto a la meta
Porcentaje estudiantes con BCHAITEN que permanecen estudiando (renovación)	100,00%	100,00%	100,00%	No cumple	Cumple	No es posible evaluar	Debido a que el indicador no cumple en términos de calidad y/o pertinencia, no es posible evaluar el cumplimiento en relación a la meta 2019

No reporta información.

EFICACIA (COMPONENTES)

	Efectivo 2018	Efectivo 2019	Meta 2019	Evaluación Calidad	Evaluación Pertinencia	Resultado respecto a la meta
--	---------------	---------------	-----------	--------------------	------------------------	------------------------------

Porcentaje de estudiantes de educación superior con BCHAITEN que se titulan del sistema.	67,00%	S/I	100,00%	No cumple	Cumple parcialmente	Debido a que el indicador no cumple en términos de calidad y/o pertinencia, no es posible evaluar el cumplimiento en relación a la meta 2019
-------------------------------------------------------------------------------------------------	--------	-----	---------	-----------	---------------------	----------------------------------------------------------------------------------------------------------------------------------------------

COMENTARIOS EVALUADORES

Indicador de propósito: no cumple en calidad dado que la dimensión no corresponde a eficiencia sino eficacia.
Indicador de componente: no cumple en calidad dado que la dimensión no corresponde a eficiencia sino eficacia. Cumple parcialmente en términos de pertinencia, ya que fórmula no se centra en un aspecto importante en la entrega del servicio. Se sugiere un indicador tipo porcentaje de pago de becas en plazo determinado o similar, considerando un estándar de cumplimiento.

Nota técnica: La ficha de evaluación de desempeño de la oferta social corresponde al seguimiento de la gestión anual de los programas e iniciativas sociales, a partir de la información auto reportada por los Servicios. La cual no corresponde a una evaluación de impacto, de implementación ni fiscalización de la oferta social.