

MONITOREO Y SEGUIMIENTO OFERTA PÚBLICA 2019



NOMBRE DE LA INICIATIVA: BECA JUAN GÓMEZ MILLAS

SUBSECRETARÍA DE EDUCACIÓN SUPERIOR  
MINISTERIO DE EDUCACIÓN

DESCRIPCIÓN DE LA INICIATIVA:

La iniciativa busca resolver la dificultad que presentan estudiantes con vulnerabilidad socioeconómica y alto puntaje PSU, para financiar la educación superior. Para aquello se entrega un beneficio estudiantil que apoya el financiamiento de Educación Superior de estudiantes de escasos recursos. Este beneficio se entrega a las instituciones de educación superior a través de transferencia monetaria. Esta beca financia el arancel de los estudios de educación superior a estudiantes de escasos recursos y con mérito académico.

La iniciativa se implementa en las regiones: Arica y Parinacota, Tarapacá, Antofagasta, Atacama, Coquimbo, Valparaíso, Libertador General Bernardo OHiggins, Maule, Biobío, Ñuble, La Araucanía, Los Ríos, Los Lagos, Aysén del General Carlos Ibáñez del Campo, Magallanes y Antártica Chilena, Metropolitana de Santiago.

RESULTADOS DE EVALUACIÓN DE DESEMPEÑO

Focalización y Cobertura	<ul style="list-style-type: none"> <li>La iniciativa no cuenta con criterios de focalización pertinentes ni un adecuado método de selección de sus beneficiarios..</li> <li>La iniciativa presenta una cobertura suficiente 2019 (mayor al 10% y menor al 100%) respecto a la población potencial.</li> <li>La iniciativa presenta una cobertura suficiente 2019 (mayor al 10% y menor al 100%) respecto a la población objetivo.</li> </ul>
Eficiencia y ejecución presupuestaria	<ul style="list-style-type: none"> <li>El gasto por beneficiario 2019 disminuye -3 puntos porcentuales respecto al promedio 2017-2018, lo cual se encuentra dentro de rango de aceptabilidad (Promedio: 1175,36).</li> <li>El gasto administrativo representa un 0,13% del presupuesto ejecutado, el que se encuentra dentro del umbral esperado respecto al promedio de iniciativas similares (Promedio: 3,85%).</li> <li>La iniciativa presenta una ejecución presupuestaria dentro de rango respecto al presupuesto inicial 2019 (entre el 85% al 110%, ambos valores incluidos).</li> <li>La iniciativa presenta una ejecución presupuestaria dentro de rango respecto al presupuesto final 2019 (está entre 90% y 110%, ambos valores incluidos).</li> </ul>
Eficacia	<ul style="list-style-type: none"> <li>Los indicadores de propósito cumplen o sobrepasan las metas propuestas para el 2019.</li> <li>El resultado del indicador de propósito mejora no significativamente respecto al año anterior.</li> <li>Debido a que el/los indicador/es no cumple en términos de calidad y/o pertinencia, no es posible evaluar el cumplimiento en relación a la meta 2019.</li> </ul>

NECESIDAD DE DISEÑO

Debido a que la iniciativa no cumple en términos de focalización debe revisar su diseño.

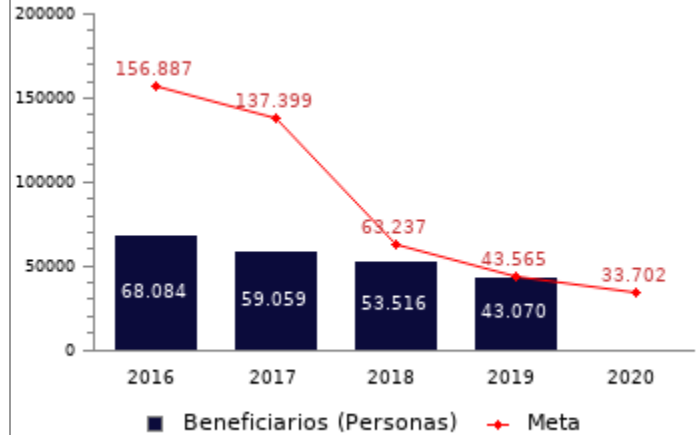
PROPÓSITO	PRESUPUESTO (MM\$ de cada año)					
		2016	2017	2018	2019	2020
Financiar el arancel de los estudios de educación superior a estudiantes de escasos recursos y con mérito académico.	Presupuesto Inicial	53.313	36.211	50.146	46.338	38.756
	Presupuesto Final	75.416	65.233	59.265	47.609	-
	Presupuesto Ejecutado	75.406	64.588	59.164	47.672	-

## HISTORIA DE LA INICIATIVA:

Año de inicio: 1998  
Año de término: Permanente  
Otro tipo de evaluaciones externas: No

## POBLACIÓN OBJETIVO: POBLACIÓN QUE LA INICIATIVA SE PROPONE ATENDER EN UN AÑO CALENDARIO

1. Estar matriculado en una IES acreditadas, esto significa tener al menos, dos años de acreditación.
2. Pertenecer al 70% de la población de menores recursos del país.
3. puntaje PSU promedio igual o superior a 500 puntos.



## CONTRIBUCIÓN A LOS OBJETIVOS DE DESARROLLO SOSTENIBLE (ODS)

4. Educación de calidad: Garantizar una educación inclusiva, equitativa y de calidad y promover oportunidades de aprendizaje durante toda la vida para todos

## POBREZA MULTIDIMENSIONAL

La iniciativa no presenta potencial de contribución a la pobreza multidimensional.

## POBREZA POR INGRESOS

El programa/iniciativa no presenta potencial de contribución a la pobreza por ingresos

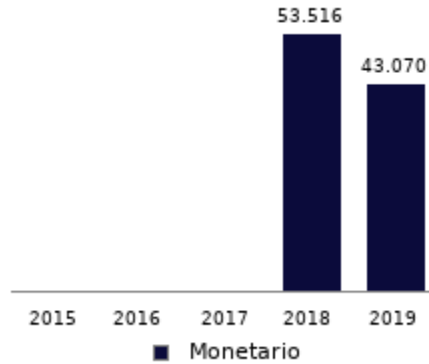
**COSTO Y PRODUCCIÓN DE COMPONENTES (M\$ 2020):  
BIENES**

**Nombre Bien o Servicio (componente)**  
Beca Juan Gómez Millas

**Gasto total**  
M\$ 47.608.581

**Gasto unitario**  
M\$ 1.105 por cada Beneficios

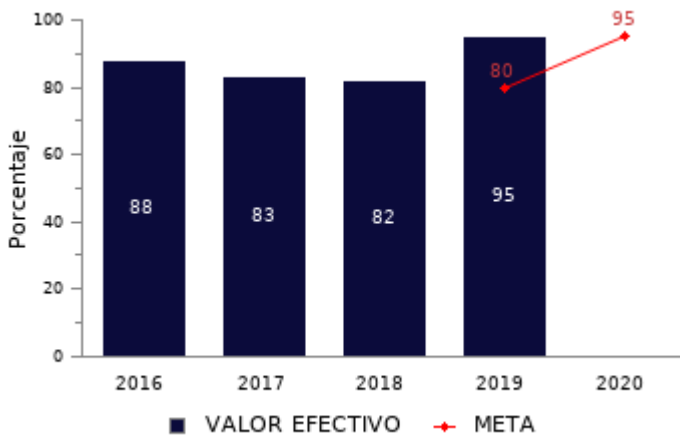
**Beneficios**



**RESULTADOS REPORTADOS POR LA INICIATIVA A NIVEL DE PROPÓSITO**

**Tasa de retención de estudiantes que cursan su primer año con beneficio estudiantil.**

$(N^{\circ} \text{ beneficiados de P.A. en año t-1 que continúan en año t}) / (N^{\circ} \text{ total de beneficiados de P.A. en año t-1}) * 100$



No reporta información.

**RESULTADOS EVALUACIÓN DE DESEMPEÑO**

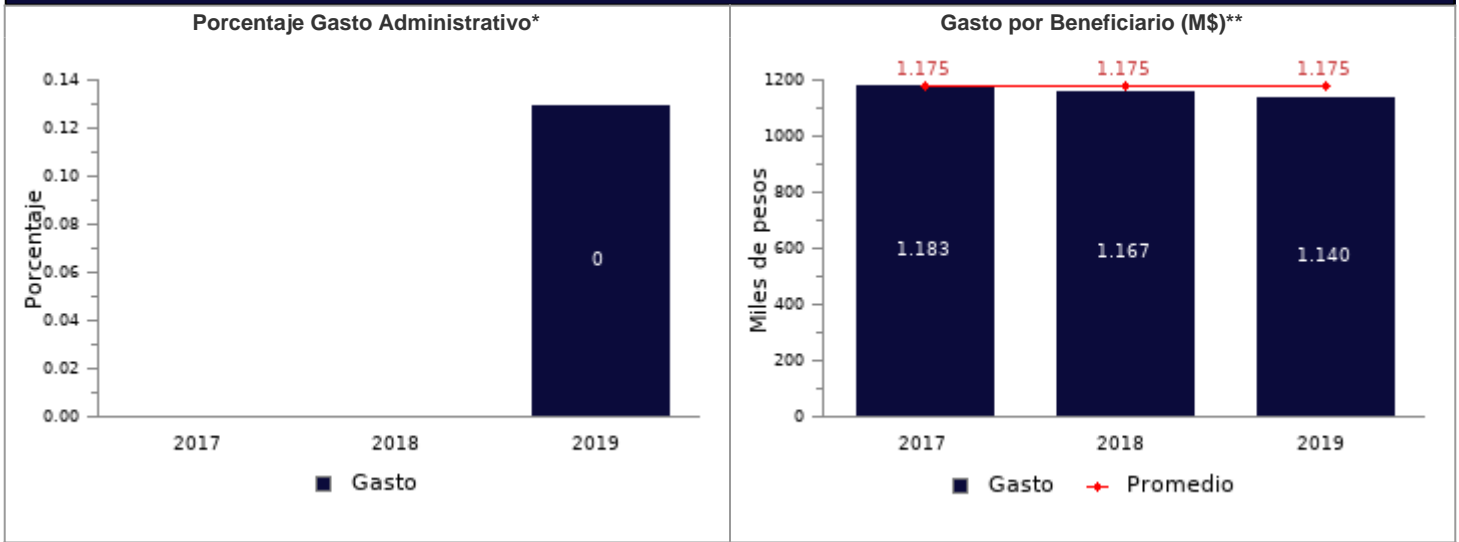
**FOCALIZACIÓN**

Ámbitos de Evaluación	Resultados Evaluación	Comentarios Evaluadores
Pertinencia de Criterios de Focalización	No cumple	El programa requiere mejorar la definición de los criterios de focalización de la población y el método de selección de sus beneficiarios.
Herramientas de Selección de Beneficiarios	No cumple	Los criterios de prelación identificados son insuficientes.
Resultado final	La iniciativa no cuenta con criterios de focalización pertinentes ni un adecuado método de selección de sus beneficiarios.	

**COBERTURA**

	2015	2016	2017	2018	2019	Resultado
<b>Cobertura respecto a la población que presenta el problema:</b> (beneficiarios efectivos año t / población potencial año t)*100	-	43,36%	42,77%	83,42%	97,45%	La iniciativa presenta una cobertura suficiente 2019 (mayor al 10% y menor al 100%) respecto a la población potencial.
<b>Cobertura:</b> (beneficiarios efectivos año t / población objetivo año t)*100	-	43,40%	42,98%	84,63%	98,86%	La iniciativa presenta una cobertura suficiente 2019 (mayor al 10% y menor al 100%) respecto a la población objetivo.

**EFICIENCIA**



El gasto administrativo representa un 0,13% del presupuesto ejecutado, el que se encuentra dentro del umbral esperado respecto al promedio de iniciativas similares (Promedio: 3,85%).

El gasto por beneficiario 2019 disminuye -3 puntos porcentuales respecto al promedio 2017-2018, lo cual se encuentra dentro de rango de aceptabilidad (Promedio: 1175,36).

\* Porcentaje Gasto Administrativo: (Gasto administrativo ejecutado año t / Presupuesto ejecutado año t)\*100. Cabe destacar, que se cuenta solo con información del gasto administrativo desde el 2017 para los programas sociales. Mientras que para el 2018 tanto iniciativas como programas reportan el gasto administrativo.  
 \*\* Gasto por Beneficiario (M\$): (Presupuesto ejecutado año t / número beneficiarios efectivos año t).

**EJECUCIÓN PRESUPUESTARIA**

	2015	2016	2017	2018	2019	Resultado
<b>Ejecución presupuestaria inicial:</b> (presupuesto ejecutado año t / presupuesto inicial año t)*100 *	109,96%	141,44%	178,36%	117,98%	102,88%	La iniciativa presenta una ejecución presupuestaria dentro de rango respecto al presupuesto inicial 2019 (entre el 85% al 110%, ambos valores incluidos).
<b>Ejecución presupuestaria final:</b> (presupuesto ejecutado año t / presupuesto final año t)*100 **	99,23%	99,99%	99,01%	99,83%	100,13%	La iniciativa presenta una ejecución presupuestaria dentro de rango respecto al presupuesto final 2019 (está entre 90% y 110%, ambos valores incluidos).

\* El Presupuesto inicial corresponde a la asignación de los gastos para un año determinado, según la Ley de Presupuestos del Sector Público.

\*\* El presupuesto final incorpora las reasignaciones presupuestarias realizadas al Presupuesto Ley del año.

**EFICACIA (PROPÓSITO)**

	Efectivo 2018	Efectivo 2019	Meta 2019	Evaluación Calidad	Evaluación Pertinencia	Resultado respecto al año anterior	Resultado respecto a la meta
<b>Tasa de retención de estudiantes que cursan su primer año con beneficio estudiantil.</b>	82,00%	95,00%	80,00%	Cumple	Cumple	Mejora no significativamente	El indicador cumple/sobrepasa la meta propuesta para el 2019

No reporta información.

**EFICACIA (COMPONENTES)**

	Efectivo 2018	Efectivo 2019	Meta 2019	Evaluación Calidad	Evaluación Pertinencia	Resultado respecto a la meta
<b>Grado de cumplimiento de la meta respecto al número de beneficiarios.</b>	97,00%	99,00%	100,00%	Cumple	No cumple	Debido a que el indicador no cumple en términos de calidad y/o pertinencia, no es posible evaluar el cumplimiento en relación a la meta 2019

**COMENTARIOS EVALUADORES**

El indicador "grado de cumplimiento de la meta respecto al número de beneficiarios" no cumple en términos de pertinencia, ya que corresponde a un indicador de planificación y no mide la entrega del beneficio.

**Nota técnica:** La ficha de evaluación de desempeño de la oferta social corresponde al seguimiento de la gestión anual de los programas e iniciativas sociales, a partir de la información auto reportada por los Servicios. La cual no corresponde a una evaluación de impacto, de implementación ni fiscalización de la oferta social.