

NOMBRE DE LA INICIATIVA: BECA PUNTAJE PSU

SUBSECRETARÍA DE EDUCACIÓN SUPERIOR
MINISTERIO DE EDUCACIÓN

DESCRIPCIÓN DE LA INICIATIVA:

La iniciativa busca resolver la dificultad que presentan estudiantes de excelencia con vulnerabilidad socioeconómica para financiar la educación superior. La beca está dirigida a estudiantes que obtienen el mejor puntaje a nivel nacional o regional en la PSU del año (se asigna a los mejores puntajes regionales en el evento de que alguna región del país no tenga alumnos con puntaje nacional).

La iniciativa se implementa en las regiones: Valparaíso, BíoBío, La Araucanía, Metropolitana de Santiago.

RESULTADOS DE EVALUACIÓN DE DESEMPEÑO

<p>Focalización y Cobertura</p>	<ul style="list-style-type: none"> • La iniciativa no cuenta con criterios de focalización pertinentes ni un adecuado método de selección de sus beneficiarios.. • La iniciativa presenta una sobre cobertura 2019 (mayor al 100%) respecto a la población potencial. • La iniciativa presenta una sobre cobertura 2019 (mayor al 100%) respecto a la población objetivo.
<p>Eficiencia y ejecución presupuestaria</p>	<ul style="list-style-type: none"> • El gasto por beneficiario 2019 aumenta 546,73 puntos porcentuales respecto al promedio 2017-2018, lo cual se encuentra fuera de rango de aceptabilidad (Promedio: 557,12). • El gasto administrativo representa un 69,39% del presupuesto ejecutado, el que se encuentra sobre el umbral esperado respecto al promedio de iniciativas similares (Promedio: 3,85%). • La iniciativa presenta una sobre ejecución respecto al presupuesto inicial 2019 (está por sobre el 110%). • La iniciativa presenta una sobre ejecución respecto al presupuesto final 2019 (está por sobre el 110%).
<p>Eficacia</p>	<ul style="list-style-type: none"> • Los indicadores de propósito cumplen o sobrepasan las metas propuestas para el 2019. • El resultado del indicador de propósito no tiene variaci?n respecto al año anterior. • Debido a que el/los indicador/es no cumple en términos de calidad y/o pertinencia, no es posible evaluar el cumplimiento en relación a la meta 2019.

NECESIDAD DE DISEÑO

Debido a que la iniciativa no cumple en términos de focalización debe revisar su diseño.

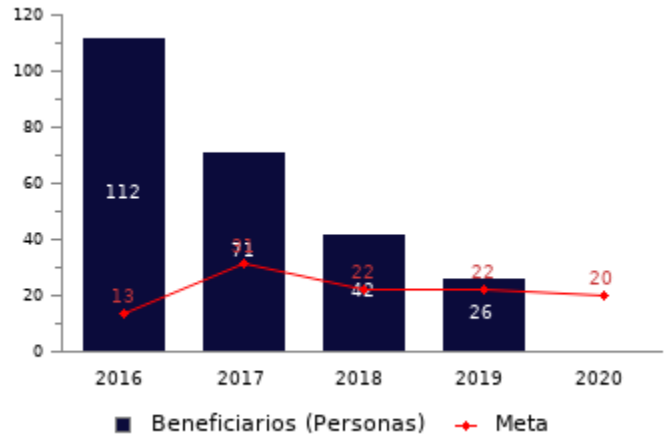
PROPÓSITO	PRESUPUESTO (M\$ de cada año)					
<p>Apoyar en el financiamiento de los estudios de educación superior a estudiantes de escasos recursos y con mérito académico.</p>		2016	2017	2018	2019	2020
	Presupuesto Inicial	172.500	100.401	52.552	27.419	27.843
	Presupuesto Final	116.225	76.306	43.000	28.752	-
Presupuesto Ejecutado	116.225	3.450	42.225	90.951	-	

HISTORIA DE LA INICIATIVA:

Año de inicio: 2007
 Año de término: Permanente
 Otro tipo de evaluaciones externas: No

**POBLACIÓN OBJETIVO:
POBLACIÓN QUE LA INICIATIVA SE PROPONE ATENDER EN UN AÑO CALENDARIO**

La iniciativa es universal por lo tanto la población potencial es igual a la población objetivo.



CONTRIBUCIÓN A LOS OBJETIVOS DE DESARROLLO SOSTENIBLE (ODS)

4. Educación de calidad: Garantizar una educación inclusiva, equitativa y de calidad y promover oportunidades de aprendizaje durante toda la vida para todos

POBREZA MULTIDIMENSIONAL

La iniciativa no presenta potencial de contribución a la pobreza multidimensional.

POBREZA POR INGRESOS

El programa/iniciativa no presenta potencial de contribución a la pobreza por ingresos

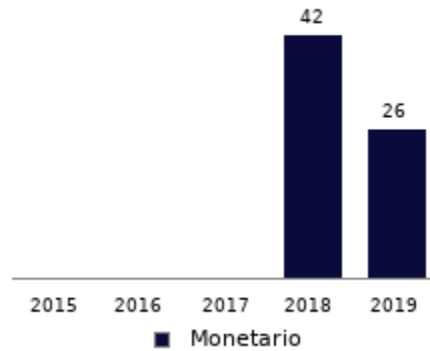
**COSTO Y PRODUCCIÓN DE COMPONENTES (M\$ 2020):
BIENES**

Nombre Bien o Servicio (componente)
Beca Puntaje PSU

Gasto total
M\$ 27.844

Gasto unitario
M\$ 1.071 por cada Beneficios

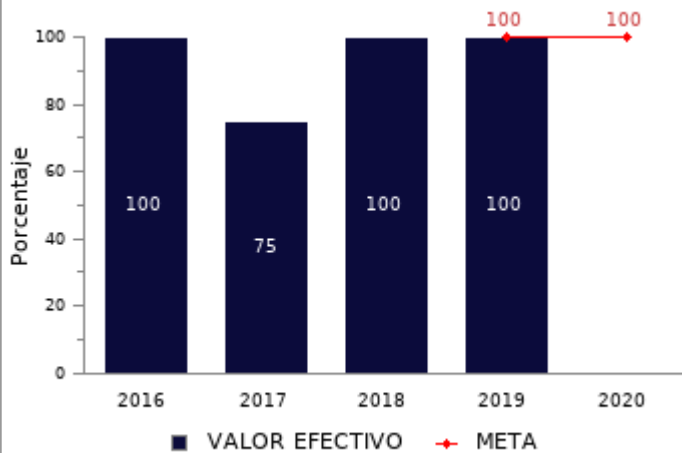
Beneficios



RESULTADOS REPORTADOS POR LA INICIATIVA A NIVEL DE PROPÓSITO

Tasa de retención de estudiantes que cursan su primer año con beneficio estudiantil.

$(N^{\circ} \text{ beneficiados de P.A. en año t-1 que continúan en año t}) / (N^{\circ} \text{ total de beneficiados de P.A. en año t-1}) * 100$



No reporta información.

RESULTADOS EVALUACIÓN DE DESEMPEÑO

FOCALIZACIÓN

Ámbitos de Evaluación	Resultados Evaluación	Comentarios Evaluadores
Pertinencia de Criterios de Focalización	No cumple	Es insuficiente indicar solamente "estudiantes con mérito académico y bajo nivel de ingresos" en la población potencial, siendo la iniciativa universal. Se deben incorporar criterios que permitan realizar la prelación tanto en el mérito académico como en el nivel de ingresos.
Herramientas de Selección de Beneficiarios	No cumple	Se deben incorporar criterios que permitan realizar la prelación tanto en el mérito académico como en el nivel de ingresos.
Resultado final	La iniciativa no cuenta con criterios de focalización pertinentes ni un adecuado método de selección de sus beneficiarios.	

COBERTURA

	2015	2016	2017	2018	2019	Resultado
Cobertura respecto a la población que presenta el problema: (beneficiarios efectivos año t / población potencial año t)*100	-	861,54%	229,03%	190,91%	118,18%	La iniciativa presenta una sobre cobertura 2019 (mayor al 100%) respecto a la población potencial.
Cobertura: (beneficiarios efectivos año t / población objetivo año t)*100	-	861,54%	229,03%	190,91%	118,18%	La iniciativa presenta una sobre cobertura 2019 (mayor al 100%) respecto a la población objetivo.

EFICIENCIA



* Porcentaje Gasto Administrativo: (Gasto administrativo ejecutado año t / Presupuesto ejecutado año t)*100. Cabe destacar, que se cuenta solo con información del gasto administrativo desde el 2017 para los programas sociales. Mientras que para el 2018 tanto iniciativas como programas reportan el gasto administrativo.

** Gasto por Beneficiario (M\$): (Presupuesto ejecutado año t / número beneficiarios efectivos año t).

EJECUCIÓN PRESUPUESTARIA						
	2015	2016	2017	2018	2019	Resultado
Ejecución presupuestaria inicial: (presupuesto ejecutado año t / presupuesto inicial año t)*100 *	108,30%	67,38%	3,44%	80,35%	331,71%	La iniciativa presenta una sobre ejecución respecto al presupuesto inicial 2019 (está por sobre el 110%).
Ejecución presupuestaria final: (presupuesto ejecutado año t / presupuesto final año t)*100 **	100,00%	100,00%	4,52%	98,20%	316,33%	La iniciativa presenta una sobre ejecución respecto al presupuesto final 2019 (está por sobre el 110%).

* El Presupuesto inicial corresponde a la asignación de los gastos para un año determinado, según la Ley de Presupuestos del Sector Público.

** El presupuesto final incorpora las reasignaciones presupuestarias realizadas al Presupuesto Ley del año.

EFICACIA (PROPÓSITO)							
	Efectivo 2018	Efectivo 2019	Meta 2019	Evaluación Calidad	Evaluación Pertinencia	Resultado respecto al año anterior	Resultado respecto a la meta
Tasa de retención de estudiantes que cursan su primer año con beneficio estudiantil.	100,00%	100,00%	100,00%	Cumple	Cumple	no tiene variación	El indicador cumple/sobrepasa la meta propuesta para el 2019
No reporta información.							

EFICACIA (COMPONENTES)						
	Efectivo 2018	Efectivo 2019	Meta 2019	Evaluación Calidad	Evaluación Pertinencia	Resultado respecto a la meta
Grado de cumplimiento de la meta respecto al número de beneficiarios.	92,00%	118,00%	100,00%	Cumple	No cumple	Debido a que el indicador no cumple en términos de calidad y/o pertinencia, no es posible evaluar el cumplimiento en relación a la meta 2019

COMENTARIOS EVALUADORES

El indicador "grado de cumplimiento de la meta respecto al número de beneficiarios" no cumple en términos de pertinencia, ya que corresponde a un indicador de planificación y no mide la entrega del beneficio.

Nota técnica: La ficha de evaluación de desempeño de la oferta social corresponde al seguimiento de la gestión anual de los programas e iniciativas sociales, a partir de la información auto reportada por los Servicios. La cual no corresponde a una evaluación de impacto, de implementación ni fiscalización de la oferta social.