

NOMBRE DE LA INICIATIVA: ACTIVIDADES DE EXTENSIÓN MUSEO INTERACTIVO MIRADOR

FUNDACIÓN TIEMPOS NUEVOS  
FUNDACIONES

DESCRIPCIÓN DE LA INICIATIVA:

La iniciativa busca dar acceso, de manera gratuita, a actividades de divulgación de la ciencia a distintos públicos que habitan y/o visitan la Región Metropolitana.

La iniciativa se implementa en las regiones: Metropolitana de Santiago.

RESULTADOS DE EVALUACIÓN DE DESEMPEÑO

Focalización y Cobertura	<ul style="list-style-type: none"> <li>La iniciativa cuenta con criterios focalización pertinentes y un adecuado método de selección de sus beneficiarios.</li> </ul>
Eficiencia y ejecución presupuestaria	<ul style="list-style-type: none"> <li>Debido a que la iniciativa ha realizado ajustes en su diseño, no es posible evaluar la variación del gasto por beneficiario.</li> <li>El gasto administrativo representa un 20,26% del presupuesto ejecutado, el que se encuentra sobre el umbral esperado respecto al promedio de iniciativas similares (Promedio: 9,71%).</li> <li>Debido a que la iniciativa no presenta información histórica de la ejecución presupuestaria, no es posible evaluar.</li> <li>La iniciativa presenta una ejecución presupuestaria dentro de rango respecto al presupuesto final 2019 (está entre 90% y 110%, ambos valores incluidos).</li> </ul>
Eficacia	<ul style="list-style-type: none"> <li>Debido a que los indicadores no reportan valor efectivo y/o meta 2019, no es posible evaluar el resultado.</li> <li>El resultado del indicador de propósito no es posible evaluar respecto al año anterior.</li> <li>Debido a que los indicadores no reportan valor efectivo y/o meta 2019, no es posible evaluar el resultado.</li> </ul>

PROPÓSITO

PRESUPUESTO (M\$ de cada año)

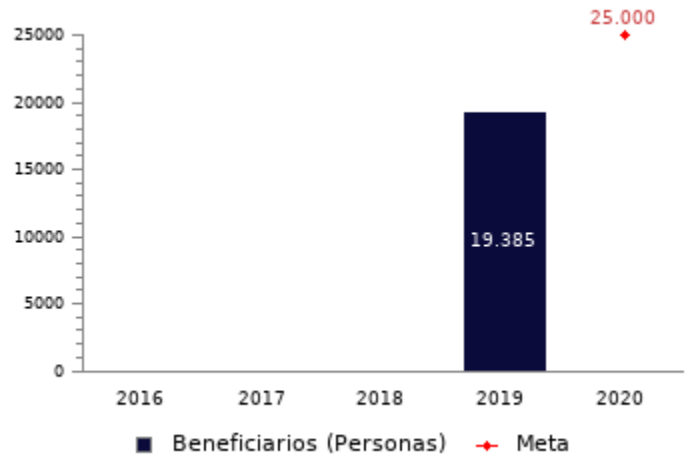
PROPÓSITO	PRESUPUESTO (M\$ de cada año)					
	2016	2017	2018	2019	2020	
Extender de manera gratuita actividades de divulgación de la ciencia a distintos públicos en relación a fechas, eventos o hitos científicos.	Presupuesto Inicial	-	-	-	-	160.000
	Presupuesto Final	-	-	-	161.426	-
	Presupuesto Ejecutado	-	-	-	161.426	-

HISTORIA DE LA INICIATIVA:

Año de inicio: 2019  
Año de término: Permanente  
Otro tipo de evaluaciones externas: No

**POBLACIÓN OBJETIVO:  
POBLACIÓN QUE LA INICIATIVA SE PROPONE ATENDER EN UN AÑO CALENDARIO**

Los cupos dependen de la capacidad de los espacios en los que se desarrollan las actividades, y en general se completan de acuerdo a al orden de llegada o de inscripción en caso de que se les solicite realizar una inscripción online previa.



**CONTRIBUCIÓN A LOS OBJETIVOS DE DESARROLLO SOSTENIBLE (ODS)**

La iniciativa no presenta información.

**POBREZA MULTIDIMENSIONAL**

La iniciativa no presenta potencial de contribución a la pobreza multidimensional.

**POBREZA POR INGRESOS**

El programa/iniciativa no presenta potencial de contribución a la pobreza por ingresos

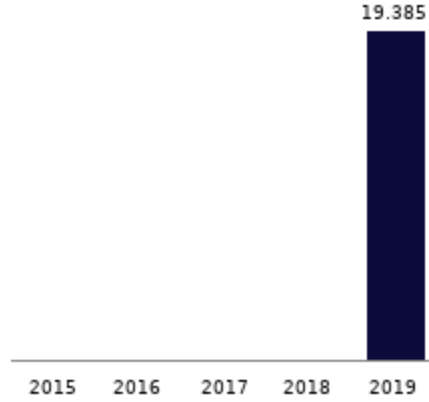
**COSTO Y PRODUCCIÓN DE COMPONENTES (M\$ 2020):  
BIENES**

**Nombre Bien o Servicio (componente)**  
Actividades de extensión Museo Interactivo Mirador

**Gasto total**  
M\$ 128.715

**Gasto unitario**  
M\$ 7 por cada Visitantes que participan en actividades de extensión realizadas

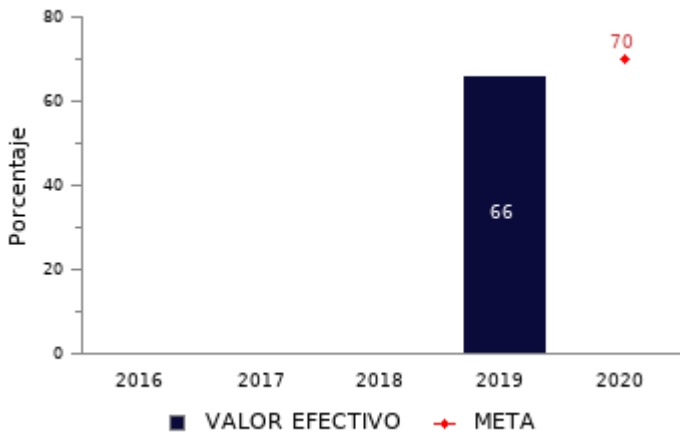
**Visitantes que participan en actividades de extensión realizadas**



**RESULTADOS REPORTADOS POR LA INICIATIVA A NIVEL DE PROPÓSITO**

**Porcentaje de participantes que asisten a las actividades**

(N° de personas que acceden a las actividades en forma gratuita en el año t / N° de cupos disponibles en el año t) \*100



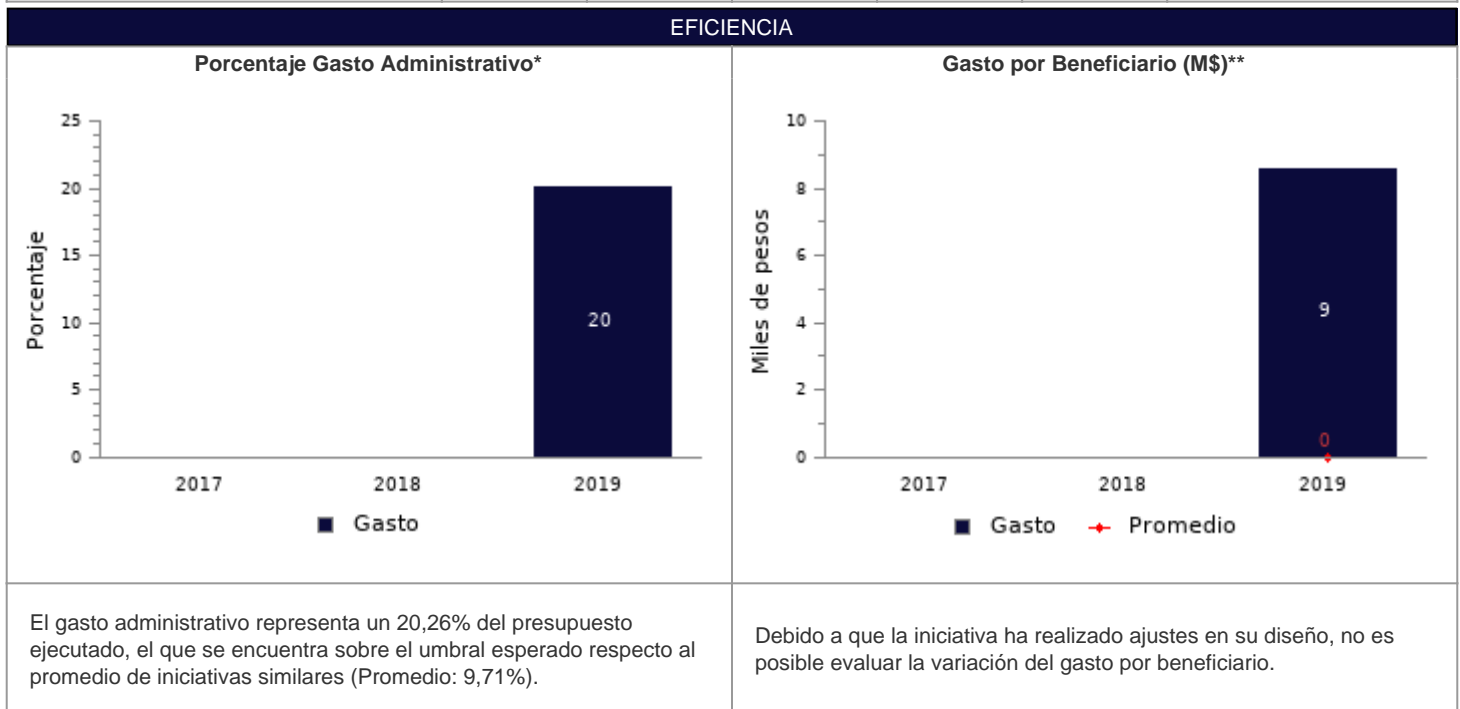
No reporta información.

**RESULTADOS EVALUACIÓN DE DESEMPEÑO**

**FOCALIZACIÓN**

Ámbitos de Evaluación	Resultados Evaluación	Comentarios Evaluadores
Pertinencia de Criterios de Focalización	Cumple	La iniciativa no presenta comentarios.
Herramientas de Selección de Beneficiarios	Cumple	La iniciativa no presenta comentarios.
Resultado final	La iniciativa cuenta con criterios focalización pertinentes y un adecuado método de selección de sus beneficiarios	

COBERTURA						
	2015	2016	2017	2018	2019	Resultado
<b>Cobertura respecto a la población que presenta el problema:</b> (beneficiarios efectivos año t / población potencial año t)*100	-	-	-	-	-	No es posible evaluar la cobertura.
<b>Cobertura:</b> (beneficiarios efectivos año t / población objetivo año t)*100	-	-	-	-	-	No es posible evaluar la cobertura.



\* Porcentaje Gasto Administrativo: (Gasto administrativo ejecutado año t / Presupuesto ejecutado año t)\*100. Cabe destacar, que se cuenta solo con información del gasto administrativo desde el 2017 para los programas sociales. Mientras que para el 2018 tanto iniciativas como programas reportan el gasto administrativo.

\*\* Gasto por Beneficiario (M\$): (Presupuesto ejecutado año t / número beneficiarios efectivos año t).

EJECUCIÓN PRESUPUESTARIA						
	2015	2016	2017	2018	2019	Resultado
<b>Ejecución presupuestaria inicial:</b> (presupuesto ejecutado año t / presupuesto inicial año t)*100 *	-	-	-	-	-	Debido a que la iniciativa no presenta información histórica de la ejecución presupuestaria, no es posible evaluar.
<b>Ejecución presupuestaria final:</b> (presupuesto ejecutado año t / presupuesto final año t)*100 **	-	-	-	-	100,00%	La iniciativa presenta una ejecución presupuestaria dentro de rango respecto al presupuesto final 2019 (está entre 90% y 110%, ambos valores incluidos).

\* El Presupuesto inicial corresponde a la asignación de los gastos para un año determinado, según la Ley de Presupuestos del Sector Público.

\*\* El presupuesto final incorpora las reasignaciones presupuestarias realizadas al Presupuesto Ley del año.

**EFICACIA (PROPÓSITO)**

	Efectivo 2018	Efectivo 2019	Meta 2019	Evaluación Calidad	Evaluación Pertinencia	Resultado respecto al año anterior	Resultado respecto a la meta
<b>Porcentaje de participantes que asisten a las actividades</b>	N/C	66,00%	N/C	Cumple	Cumple parcialmente	No es posible evaluar	Debido a que el indicador no reporta valor efectivo y/o meta 2019, no es posible evaluar el resultado del indicador

No reporta información.

**EFICACIA (COMPONENTES)**

	Efectivo 2018	Efectivo 2019	Meta 2019	Evaluación Calidad	Evaluación Pertinencia	Resultado respecto a la meta
<b>Porcentaje de variación del número de personas que acceden a las actividades gratuitas</b>	N/C	N/A	N/C	Cumple	Cumple parcialmente	Debido a que el indicador no reporta valor efectivo y/o meta 2019, no es posible evaluar el resultado del indicador

**OBSERVACIONES DE LA INSTITUCIÓN**

**Indicadores:** Por tratarse de una iniciativa nueva, no se cuenta con datos para calcular el indicador "Porcentaje de variación del número de personas que acceden a las actividades gratuitas". La proyección para el año 2020 se ve afectada por la contingencia al inicio del presente año.

**Presupuesto:** La cifra de Ley de Presupuesto es un estimado, y se basa en una asignación interna según gastos de la iniciativa. El presupuesto por Ley asignado a la Fundación es general y no especifica montos por programa. Para el año 2019, se añadió el presupuesto público MM\$40.087 de ingresos propios.

**Nota técnica:** La ficha de evaluación de desempeño de la oferta social corresponde al seguimiento de la gestión anual de los programas e iniciativas sociales, a partir de la información auto reportada por los Servicios. La cual no corresponde a una evaluación de impacto, de implementación ni fiscalización de la oferta social.